

Документ подписан простой электронной подписью

Информация о владельце:

ФИО: Шитикова Александра Владимировна

Должность: И.о. директора института биотехнологии

Дата подписания: 2024-08-20 10:14:57

Уникальный программный ключ:

fcd01ecb1fd176898cc51f245ad12c3f746ce658



МИНИСТЕРСТВО СЕЛЬСКОГО ХОЗЯЙСТВА РОССИЙСКОЙ ФЕДЕРАЦИИ
ФЕДЕРАЛЬНОЕ ГОСУДАРСТВЕННОЕ БЮДЖЕТНОЕ ОБРАЗОВАТЕЛЬНОЕ УЧРЕЖДЕНИЕ ВЫСШЕГО ОБРАЗОВАНИЯ
«РОССИЙСКИЙ ГОСУДАРСТВЕННЫЙ АГРАРНЫЙ УНИВЕРСИТЕТ –
МСХА имени К.А. ТИМИРЯЗЕВА»
(ФГБОУ ВО РГАУ - МСХА имени К.А. Тимирязева)

Институт агrobiотехнологии
Кафедра биотехнологии

УТВЕРЖДАЮ:

И.о. директора Института
агrobiотехнологии

А.В. Шитикова

2023 г.



РАБОЧАЯ ПРОГРАММА ДИСЦИПЛИНЫ
ФТД.В.01 «СПОСОБЫ НАПРАВЛЕННОЙ МОДИФИКАЦИИ ГЕНОМА»

для подготовки бакалавров

ФГОС ВО 3++

Направление: 19.03.01 – Биотехнология

Направленность: Биотехнология микроорганизмов

Курс 4


Семестр 7

Форма обучения: очная

Год начала подготовки 2023


Москва, 2023

Разработчик: Чередниченко М.Ю., канд. биол. наук, доцент 
«28» 08 2023г.


Рецензент: Тараканов И.Г., д-р биол. наук, профессор 
«28» 08 2023г.


Программа составлена в соответствии с требованиями ФГОС ВО, профессионального стандарта и учебного плана по направлению/специальности подготовки 19.03.01 – Биотехнология.

Программа обсуждена на заседании кафедры биотехнологии, протокол № 53 от «28» 08 2023г.

И.о. зав. кафедрой Чередниченко М.Ю., канд. биол. наук, доцент 
«28» 08 2023г.

Согласовано:

Председатель учебно-методической комиссии Института агробиотехнологии Шитикова А.В., д-р с.-х. наук, профессор 
«28» 08 2023г.

Заведующий выпускающей кафедрой микробиологии и иммунологии Козлов А.В., д-р биол. наук, доцент 
«28» 08 2023г.

Заведующий отделом комплектования ЦНБ 
(подпись)

СОДЕРЖАНИЕ

1. ЦЕЛЬ ОСВОЕНИЯ ДИСЦИПЛИНЫ.....	5
2. МЕСТО ДИСЦИПЛИНЫ В УЧЕБНОМ ПРОЦЕССЕ.....	5
3. ПЕРЕЧЕНЬ ПЛАНИРУЕМЫХ РЕЗУЛЬТАТОВ ОБУЧЕНИЯ ПО ДИСЦИПЛИНЕ, СООТВЕТСТВУЮЩИХ С ПЛАНИРУЕМЫМИ РЕЗУЛЬТАТАМИ ОСВОЕНИЯ ОБРАЗОВАТЕЛЬНОЙ ПРОГРАММЫ	5
4. СТРУКТУРА И СОДЕРЖАНИЕ ДИСЦИПЛИНЫ.....	6
4.1 РАСПРЕДЕЛЕНИЕ ТРУДОЕМКОСТИ ДИСЦИПЛИНЫ ПО ВИДАМ РАБОТ	6
ПО СЕМЕСТРАМ.....	6
4.2 СОДЕРЖАНИЕ ДИСЦИПЛИНЫ.....	9
4.3 ЛЕКЦИИ, ПРАКТИЧЕСКИЕ/СЕМИНАРСКИЕ ЗАНЯТИЯ.....	10
5. ОБРАЗОВАТЕЛЬНЫЕ ТЕХНОЛОГИИ.....	11
6. ТЕКУЩИЙ КОНТРОЛЬ УСПЕВАЕМОСТИ И ПРОМЕЖУТОЧНАЯ АТТЕСТАЦИЯ ПО ИТОГАМ ОСВОЕНИЯ ДИСЦИПЛИНЫ.....	12
6.1. ТИПОВЫЕ КОНТРОЛЬНЫЕ ЗАДАНИЯ ИЛИ ИНЫЕ МАТЕРИАЛЫ, НЕОБХОДИМЫЕ ДЛЯ ОЦЕНКИ ЗНАНИЙ, УМЕНИЙ И НАВЫКОВ И (ИЛИ) ОПЫТА ДЕЯТЕЛЬНОСТИ.....	12
6.2. ОПИСАНИЕ ПОКАЗАТЕЛЕЙ И КРИТЕРИЕВ КОНТРОЛЯ УСПЕВАЕМОСТИ, ОПИСАНИЕ ШКАЛ ОЦЕНКИ.....	13
7. УЧЕБНО-МЕТОДИЧЕСКОЕ И ИНФОРМАЦИОННОЕ ОБЕСПЕЧЕНИЕ ДИСЦИПЛИНЫ.....	13
7.1 Основная литература.....	13
7.2 Дополнительная литература.....	13
7.3 МЕТОДИЧЕСКИЕ УКАЗАНИЯ, РЕКОМЕНДАЦИИ И ДРУГИЕ МАТЕРИАЛЫ К ЗАНЯТИЯМ.....	14
8. ОПИСАНИЕ МАТЕРИАЛЬНО-ТЕХНИЧЕСКОЙ БАЗЫ, НЕОБХОДИМОЙ ДЛЯ ОСУЩЕСТВЛЕНИЯ ОБРАЗОВАТЕЛЬНОГО ПРОЦЕССА ПО ДИСЦИПЛИНЕ.....	14
9. МЕТОДИЧЕСКИЕ РЕКОМЕНДАЦИИ СТУДЕНТАМ ПО ОСВОЕНИЮ ДИСЦИПЛИНЫ.....	15
Виды и формы отработки полученных знаний.....	16
10. МЕТОДИЧЕСКИЕ РЕКОМЕНДАЦИИ ПРЕПОДАВАТЕЛЯМ ПО ОРГАНИЗАЦИИ ОБУЧЕНИЯ ПО ДИСЦИПЛИНЕ.....	16

АННОТАЦИЯ

рабочей программы учебной дисциплины ФГД.В.01 «Способы направленной модификации генома» для подготовки бакалавров по направлению 19.03.01 – Биотехнология по направленности «Биотехнология микроорганизмов»

Цель освоения дисциплины: формирование у студентов знаний теоретических основ клеточной и генетической инженерии, вирусологии, иммунологии и эмбриологии, а также принципы использования цифровых средств и технологий; умений под руководством специалиста более высокой квалификации проводить экспериментальные исследования в области разработки новых биотехнологических продуктов и биоматериалов, пищевых, кормовых и лекарственных средств, природоохранных (экологических) технологий сохранения природной среды и здоровья человека; овладение современными лабораторными методами исследований в области агробiotехнологий.

Место дисциплины в учебном плане: дисциплина включена в факультативы по направлению подготовки 19.03.01 – Биотехнология.

Требования к результатам освоения дисциплины: в результате освоения дисциплины формируются следующие компетенции: ПКос-1.1; ПКос-1.2; ПКос-1.5.

Краткое содержание дисциплины: Курс «Способы направленной модификации генома» предназначен для изучения студентами бакалавриата основ редактирования генома как базы для современной биотехнологии и биоинженерии, а также с целью улучшения признаков и свойств растений. Дисциплина имеет теоретическую и практико-ориентированную направленность.

Предшествующими курсами, на которых непосредственно базируется дисциплина «Способы направленной модификации генома» являются «Основы молекулярной биологии», «Основы биотехнологии», «Основы генетической инженерии». Дисциплина «Способы направленной модификации генома» является основополагающей для изучения дисциплин «Прикладные аспекты биотехнологии», «Основы системной биологии».

Общая трудоемкость дисциплины/в т.ч. практическая подготовка: 36 часов / 1 зач.ед./ 0 ч.

Промежуточный контроль: зачет.

1. Цель освоения дисциплины

Целью освоения дисциплины «Способы направленной модификации генома» является формирование у студентов знаний теоретических основ клеточной и генетической инженерии, вирусологии, иммунологии и эмбриологии, а также принципы использования цифровых средств и технологий; умений под руководством специалиста более высокой квалификации проводить экспериментальные исследования в области разработки новых биотехнологических продуктов и биоматериалов, пищевых, кормовых и лекарственных средств, природоохранных (экологических) технологий сохранения природной среды и здоровья человека; овладение современными лабораторными методами исследований в области агробiotехнологий.

Цель дисциплины соотносится с общими целями основной профессиональной образовательной программы (ОПОП ВО) по направлению 19.03.01 – Биотехнология, в рамках которого изучается данная дисциплина.

2. Место дисциплины в учебном процессе

Дисциплина «Способы направленной модификации генома» включена в факультативы. Дисциплина «Способы направленной модификации генома» реализуется в соответствии с требованиями ФГОС, ОПОП ВО и Учебного плана по направлению 19.03.01 – Биотехнология.

Предшествующими курсами, на которых непосредственно базируется дисциплина «Способы направленной модификации генома» являются «Основы молекулярной биологии», «Основы биотехнологии», «Основы генетической инженерии».

Дисциплина «Способы направленной модификации генома» является основополагающей для изучения дисциплин «Прикладные аспекты биотехнологии», «Основы системной биологии».

Особенностью дисциплины является фундаментальный подход к практической реализации целей освоения дисциплины, охватывающий широкий спектр теоретических знаний и практических навыков.

Рабочая программа дисциплины «Способы направленной модификации генома» для инвалидов и лиц с ограниченными возможностями здоровья разработывается индивидуально с учетом особенностей психофизического развития, индивидуальных возможностей и состояния здоровья таких обучающихся.

3. Перечень планируемых результатов обучения по дисциплине, соответствующих с планируемыми результатами освоения образовательной программы

Изучение данной учебной дисциплины направлено на формирование у обучающихся компетенций, представленных в таблице 1.

4. Структура и содержание дисциплины по видам работ по семестрам

4.1 Распределение трудоёмкости дисциплины по видам работ

по семестрам

Общая трудоёмкость дисциплины составляет 1 зач. ед. (36 часов), их распределение по видам работ семестрам представлено в таблице 2.

Таблица 1

№ п/п	Код компетенции	Содержание компетенции (или её части)	Требования к результатам освоения учебной дисциплины			
			Индикаторы компетенций (для 3→4)	знать	уметь	владеть
1.	ПКос-1.1	Способен участвовать в проведении научных исследований в области биотехнологии с применением цифровых средств и технологий	Знает теоретические основы клеточной и генетической инженерии, вирусологии, иммунологии и эмбриологии, а также принципы использования цифровых средств и технологий	теоретические основы генетической инженерии, а также принципы использования цифровых средств и технологий	использовать цифровые средства и технологии	методами генетической инженерии
2.	ПКос-1.2	Способен участвовать в проведении научных исследований в области биотехнологии с применением цифровых средств и технологий	Под руководством специалиста более высокой квалификации участвует в проведении экспериментальных исследований в области разработки новых биотехнологических продуктов и лекарственных средств, при этом участвует в разработке новых биотехнологических продуктов и лекарственных средств, при этом участвует в разработке новых биотехнологических продуктов и лекарственных средств, при этом участвует в разработке новых биотехнологических продуктов и лекарственных средств	теоретические основы разработки новых биотехнологических продуктов и биоматериалов, пищевых, кормовых и лекарственных средств, природоохранных (экологических) технологий сохранения природной среды и здоровья человека	проводить экспериментальные исследования в области разработки новых биотехнологических продуктов и биоматериалов, пищевых, кормовых и лекарственных средств	природоохранными (экологическими) технологиями сохранения природной среды и здоровья человека

7

3.	ПКос-1.5	Способен участвовать в проведении научных исследований в области биотехнологии с применением цифровых средств и технологий	Владеет современными лабораторными методами исследований в области агроботаники и агроботаники	теоретические основы исследований в области агроботаники	находить релевантную информацию в области планирования, организации, постановки эксперимента в области агроботаники	современными лабораторными методами исследованиями в области агроботаники
----	----------	--	--	--	---	---

8

Таблица 2

Вид учебной работы	Распределение трудоёмкости дисциплины по видам работ по модулям		Трудоёмкость	
	час. всего/*	в т.ч. по семестрам № 7	час. всего/*	в т.ч. по семестрам № 7
Общая трудоёмкость дисциплины по учебному плану	36/0	36/0	14,25/0	14,25/0
1. Контактная работа:				
Аудиторная работа	14,25/0	14,25/0	6	6
в том числе:				
лекции (Л)			8/0	8/0
практические занятия (ПЗ)			0,25	0,25
контактная работа на промежуточном контроле (КРА)			21,75	21,75
2. Самостоятельная работа (СРС)				
самостоятельное изучение разделов, самоподготовка (проработка и повторение лекционного материала и материала учебников и учебных пособий, подготовка к практическим занятиям и т.д.)	12,75	12,75	12,75	12,75
подготовка к зачету (контроль)	9	9	9	9
Вид промежуточного контроля:			Зачёт	

4.2 Содержание дисциплины

Таблица 3

Тематический план учебной дисциплины

Наименование разделов и тем дисциплины (укрупнённо)	Всего	Аудиторная работа		Внеаудиторная работа СР
		Л	ПЗ всего/*	
Раздел 1 «Методы направленной модификации генома»	12,5	2	2/0	6,5
Тема 1.1 «Методы направленной модификации генома»	12,5	2	2/0	6,5
Раздел 2 «Генетическая модификация растений»	14,25	4	6/0	6,25
Тема 2.1 «Генетическая модификация растений»	14,25	4	6/0	6,25
контактная работа на промежуточном контроле (КРА)	0,25	-	-	-
подготовка к зачету (контроль)	9	-	-	9
Итого по дисциплине	36	6	8/0	21,75

* в том числе практическая подготовка

Раздел 1 «Методы направленной модификации генома»

Тема 1.1. Методы направленной модификации генома. Эволюция методов геномного редактирования. Методы, общий принцип. Цинковые пальцы (ZincFingers). Мегануклеазы. Технология TALENs (transcription activator-like effector nucleases). CRISPR-Cas9. Использование отдельных элементов системы на практике. Направленная модификация растений. Направленная модификация животных. Направленная модификация бактерий.

Раздел 2 «Генетическая модификация растений»

Тема 2.1. Генетическая модификация растений. Геномика как основа геномного редактирования. Генная инженерия как основа геномного редактирования. Особенности биологии растений. Способы доставки компонентов геномного редактирования растений: агробактериальная трансформация, вирусная трансформация, бомбардмент. Примеры использования геномного редактирования растений. Что ограничивает прогресс? Генотип и фенотип. Российские лаборатории работающие в области редактирования генома растений и проекты

4.3 Лекции/практические занятия

Таблица 4

№ п/п	№ раздела	№ и название лекций и практических занятий	Формируемые компетенции	Вид контрольного мероприятия	Кол-во часов
1.	Раздел 1. Методы направленной модификации генома				
	Тема 1.1. Методы направленной модификации генома	Лекция № 1 «Эволюция методов геномного редактирования» Практическая работа № 1 «Инструменты геномного редактирования»	ПКос-1.1	-	2
2.	Раздел 2. Генетическая модификация растений				
	Тема 2.1. Генетическая модификация растений	Лекция № 2 «Геномика как основа геномного редактирования» Практическая работа № 1.2 Практическая работа № 1.5	ПКос-1.2 ПКос-1.5	устный опрос	2

№ п/п	Тема и форма занятия	Наименование используемых активных и интерактивных образовательных технологий (форм обучения)
3.	Геномика как основа геномного редактирования	Лекция-дискуссия
4.	Агробактериальная генетическая трансформация растений	ПЗ Мозговой штурм

6. Текущий контроль успеваемости и промежуточная аттестация по итогам освоения дисциплины

6.1. Типовые контрольные задания или иные материалы, необходимые для оценки знаний, умений и навыков и (или) опыта деятельности

1) Примерный перечень вопросов для обсуждения на практических занятиях:

Практическое занятие № 1 «Инструменты геномного редактирования»

1. Система модификации генома и ее отдельные элементы.
2. Направления модификации генома растений.
3. Модификация генома животных: направления и методы.
4. Модификация генома бактерий.

Практическое занятие № 2 «Агробактериальная генетическая трансформация растений»

1. Плазмиды как тип векторов для трансформации.
2. Строение T1-плазмиды.
3. Механизм заражения агробактерией.
4. Сравнение нативной и лабораторной плазмиды.
5. Типы плазмидных векторов (контративный и бинарный).

Практическое занятие № 3 «Биобаллистическая и вирусная трансформация»

1. Металлические частицы, используемые в биобаллистике.
2. Векторы для биобаллистики.
3. Методика проведения биобаллистической трансформации.
4. Вирусы как векторы для переноса генов.

2) Перечень вопросов, выносимых на промежуточную аттестацию (зачет):

1. Эволюция методов геномного редактирования.
2. Цинковые пальцы (ZincFingers).
3. Мегануклеазы.
4. Технология TALENs.
5. Технология CRISP-Cas9.
6. Геномика как основа геномного редактирования.
7. Агробактериальная трансформация растений.

№ п/п	№ и название лекций и практических занятий	Формируемые компетенции	Вид контрольного мероприятия	Кол-во часов
2	«Агробактериальная генетическая трансформация растений»	ПКос-1.5	рос тестирование	2
3	Практическая работа № «Биобаллистическая и вирусная трансформация»	ПКос-1.2 ПКос-1.5	устный оп-рос	

Таблица 5

Перечень вопросов для самостоятельного изучения дисциплины

№ п/п	№ раздела и темы	Перечень рассматриваемых вопросов для самостоятельного изучения
Раздел 1 «Методы направленной модификации генома»		
1.	Тема 1.1. Методы направленной модификации генома	Использование отдельных элементов системы на практике. Направленная модификация растений. Направленная модификация животных. Направленная модификация бактерий (ПКос-1.1)
Раздел 2 «Генетическая модификация растений»		
2.	Тема 2.1. Генетическая модификация растений	Генная инженерия как основа геномного редактирования. Особенности биологии растений. Способы доставки компонентов геномного редактирования растений: агробактериальная трансформация, вирусная трансформация, бомбардмент. Примеры использования геномного редактирования растений. Что ограничивает прогресс? Генотип и фенотип. Российские лаборатории работающие в области редактирования генома растений и проекты (ПКос-1.1)

Таблица 6

5. Образовательные технологии		
Применение активных и интерактивных образовательных технологий		
№ п/п	Тема и форма занятия	Наименование используемых активных и интерактивных образовательных технологий (форм обучения)
1.	Эволюция методов геномного редактирования	Лекция-дискуссия
2.	Инструменты геномного редактирования	ПЗ Мозговой штурм

редниченко. СПб.: Издательство «Лань», 2016. 252 с.:ил. (Учебники для вузов. Специальная литература)

6. Патрушев Л.И. Искусственные генетические системы. Т.1: Генная и белковая инженерия / Л.И. Патрушев; Ин-т биоорганической химии им. М.М. Шемкина и Ю.А. Овчинникова РАН. Отв. ред. А.И. Мирошников. М.: Наука, 2004. 526 с.

7. Щелкунов С.Н. Генетическая инженерия: Учеб.-справ. пособие. / С.Н. Щелкунов. – 2 изд., испр. и доп. – Новосибирск: Сиб. унив. изд-во, 2004. 486 с.; илл.

7.3 Методические указания, рекомендации и другие материалы к занятиям
 1. Практикум по биотехнологии растений / Е.А. Калашникова, М.Ю. Чердниченко, Н.П. Карсункина, М.Р. Халилуев. Изд. 3-е, испр. и доп. М.: Изд-во РГАУ-МСХА, 2014. 148 с.

2. Лабораторный практикум по культуре клеток и тканей растений / Е.А. Калашникова, М.Ю. Чердниченко, Р.Н. Киракосян, С.М. Зайцева. М.: ФГБНУ «Росинформатех», 2017. 140 с.

8. Описание материально-технической базы, необходимой для осуществления образовательного процесса по дисциплине

Сведения об обеспеченности специализированными аудиториями, кабинетами, лабораториями

Таблица 8

Наименование специальных помещений и помещений для самостоятельной работы (№ учебного корпуса, № аудитории)	1	2
Учебная лаборатория для проведения занятий семинарского типа, групповых и индивидуальных консультаций, текущего контроля и промежуточной аттестации (Учебный корпус № 3, аудитория № 104)	Оснащенность специальных помещений и помещений для самостоятельной работы	2 Стол компьютерный – 10 шт. Стул металлический – 10 шт. Стул деревянный – 5 шт. (Инв. №№ 599044, 599055, 599064, 599105, 599115)
Учебная лаборатория для проведения занятий семинарского типа, групповых и индивидуальных консультаций, текущего контроля и промежуточной аттестации (Учебный корпус № 3, аудитория № 109)	Оснащенность специальных помещений и помещений для самостоятельной работы	Аквастиллятор № 559576 Бокс ламинарный №№ 559911, 559911/1, 559911/2, 559911/3, 31924/6 Весы Ohaus № 34426 Весы аналитические ACCULAB № 559572 Весы электронные KERN EW № 35571 Доска передвижная поворотная №

8. Вирусная трансформация растений

9. Биобаллистическая трансформация растений.

10. Создание генетических конструкций, экспрессирующих CRISPR и TALEN.

11. Доставка конструкций, экспрессирующих компоненты системы CRISPR/Cas9.

12. Химерные рекомбиназы и транспозазы как альтернатива TALEN.

6.2. Описание показателей и критериев контроля успеваемости, описание шкала оценивания

Для оценки знаний, умений, навыков и формирования компетенции по дисциплине применяется традиционная система контроля и оценки успеваемости студентов.

Зачет – «зачтено», «не зачтено».

Критерии оценивания результатов обучения

Таблица 7

Оценка	Критерии оценивания
Зачтено	заслуживает студент, освоивший знания, умения, компетенции и теоретический материал; выполнивший все задания, предусмотренные учебным планом; в основном сформировал практические навыки.
Не зачтено	заслуживает студент, не освоивший знания, умения, компетенции и теоретический материал, учебные задания не выполнены, практические навыки не сформированы.

7. Учебно-методическое и информационное обеспечение дисциплины

7.1 Основная литература

1. Калашникова Е.А. Основы биотехнологии: Учебное пособие. / Е.А. Калашникова, М.Ю. Чердниченко. - М.: Изд-во РГАУ-МСХА, 2016. 186 с.

2. Сельскохозяйственная биотехнология: учебник; / В.С. Шewelуха, Е.А. Калашникова и др. / ред. В. С. Шewelуха. - М.: Высш. школа, 2008. - 710 с.

7.2 Дополнительная литература

1. Браун Т.А. Геномы / Т.А. Браун. Пер. с англ. М.-Ижевск: Институт компьютерных исследований, 2011. 944 с.

2. Калашникова Е.А. Основы биотехнологии / Е.А. Калашникова, М.Ю. Чердниченко. М.: Изд-во РГАУ-МСХА, 2016. 187 с.

3. Калашникова, Е.А. Клеточная инженерия растений: Учебное пособие / Е.А. Калашникова. М.: Изд-во РГАУ-МСХА, 2012. 318 с.

4. Молекулярно-генетические и биохимические методы в современной биологии растений / под ред. Вл.В. Кузнецова, В.В. Кузнецова, Г.А. Романова. М.: БИНОМ. Лаборатория знаний, 2011. – 487 с.:илл. – (Методы в биологии)

5. Нормативно-правовые основы селекции и семеноводства: Учебное пособие / А.Н. Березкин, А.М. Малько, Е.Л. Минина, В.М. Лапочкин, М.Ю. Че-

<p>557950/1 Камера климатическая № 410124000559553 Мойка лабораторная №№ 559920/1, 559920/2, 559920/3 Стеллаж для выращивания растений №№ 559937, 559937/1, 559937/2, 559937/3, 559937/4, 559937/5, 559937/6, 559937/7 Стерилизатор паровой (автоклав) №№ 410124000559575, 410124000559575/1 Стол лабораторный №№ 560198/10, 560198/11, 560198/12, 560198/13, 560198/14, 560198/15, 560198/16, 560198/17, 560198/18, 560198/2, 560198/3, 560198/4, 560198/5, 560198/6, 560198/7, 560198/8, 560198/9, 591056, 591056/1, 591056/10, 591056/11, 591056/12, 591056/13, 591056/14 Сушка лиофильная № 31922 Термостат №№ 559578/1, 559578, 559577 Шейкер-инкубатор орбитальный № 410124000559945 Шкаф вытяжной № 559925</p>	<p>Центральная научная библиотека имени Н.И. Железнова. Читальные залы библиотеки.</p>
---	--

9. Методические рекомендации студентам по освоению дисциплины

Для успешного усвоения каждой из тем дисциплины «Способы направленной модификации генома» студент должен внимательно прослушать и заспектировать лекцию по конкретной теме, подготовиться к выполнению практической работы, выполнить практическую работу в лаборатории и защитить ее, выполнить домашнее задание и в срок сдать его на проверку. Для самоконтроля студентов предназначены контрольные вопросы.

Для конспектирования лекций рекомендуется завести отдельную тетрадь из 96 листов. Конспект каждой лекции следует начинать с названия темы лекции и указания даты ее проведения. Все заголовки разделов лекции следует четко выделять, например, подчеркиванием. Во время лекции следует внимательно следить за ходом мысли лектора и записывать важнейшие определения, разъяснения, формулы, термины. Также нужно стараться воспроизводить в конспекте рисунки и таблицы, которые демонстрирует лектор. При самостоятельной работе студента с конспектом лекций следует осуществлять самопроверку, то есть следить за тем, чтобы освоенным оказался весь материал, изложенный в лекции. Материал, который кажется студенту недостаточно понятным, следует проработать по учебнику и воспользоваться помощью преподава-

теля на консультациях. Работать с конспектом лекций следует еженедельно, внося в него свои дополнения, замечания и вопросы (для этого в тетради следует оставлять широкие поля).

Для подготовки и фиксирования практических работ следует завести лабораторный журнал (тетрадь). При подготовке к практической работе необходимо составить краткий (1-2 страницы) конспект теоретического материала, на котором основана данная практическая работа и ход ее выполнения. Для подгот-товки конспекта используют практикум, главы или разделы учебника, рекомендованные преподавателем и конспект лекций. Также при домашней самостоятельной подготовке к практической работе нужно начертить таблицы, приведенные в практикуме, и, если требуется, произвести необходимые для проведения работы расчеты. Домашняя подготовка является необходимой частью практической работы, без нее невозможен осмысленный подход к выполнению экспериментов и измерений. Кроме того, ограниченное время, отводимое на выполнение практической работы, требует хорошо скорректированных действий студента, к которым также необходимо предварительно подготовиться. После завершения экспериментальной части работы необходимо произвести обработку полученных результатов, сделать выводы и защитить работу у преподавателя.

Виды и формы отработки пропущенных занятий

Студент, пропустивший лекцию, представляет конспект по теме лекции. При пропуске практического занятия студент представляет конспект по теме пропущенного занятия. Оценка конспектов – зачтено, не зачтено.

10. Методические рекомендации преподавателям по организации обучения по дисциплине

Главная задача дисциплины «Способы направленной модификации генома» - сформировать у студентов целостное представление о геноме и геномике; дать представление о возможностях использования методов модификации генома растений с целью улучшения признаков и свойств растений.

При преподавании дисциплины необходимо ориентироваться на современные образовательные и информационные технологии. Необходимо проводить устный опрос студентов и контролировать выполнение заданий. Контрольные вопросы выдаются студентам по разделам и темам непосредственно перед их изучением. Акцент делается на активные методы обучения на практических занятиях и интерактивной форме обучения.

Программу разработал:

Чередниченко М.Ю., канд. биол. наук, доцент



РЕЦЕНЗИЯ

на рабочую программу дисциплины «Способы направленной модификации генома» ОПОП ВО по направлению 19.03.01 – «Биотехнология», направленность – «Биотехнология микроорганизмов» (квалификация выпускника – бакалавр)

Таракановым Иваном Германовичем, заведующим кафедрой физиологии растений ФГБОУ ВО «Российский государственный аграрный университет – МСХА имени К.А. Тимирязева, доктором биологических наук (далее по тексту рецензент), проведена рецензия рабочей программы дисциплины «Способы направленной модификации генома» ОПОП ВО по направлению 19.03.01 – «Биотехнология», направленность «Биотехнология микроорганизмов» (бакалавриат), разработанной в ФГБОУ ВО «Российский государственный аграрный университет – МСХА имени К.А. Тимирязева», на кафедре биотехнологии (разработчик – Чердынченко Михаил Юрьевич, доцент кафедры биотехнологии, кандидат биологических наук).

Рассмотрев представленные на рецензию материалы, рецензент пришел к следующим выводам:

1. Предельная рабочая программа дисциплины «Способы направленной модификации генома» (далее по тексту Программа) *соответствует* требованиям ФГОС по направлению 19.03.01 – «Биотехнология». Программа *содержит* все основные разделы, *соответствует* требованиям к нормативно-методическим документам.
2. Представленная в Программе *актуальность* учебной дисциплины в рамках реализации ОПОП ВО не подлежит сомнению – дисциплина относится к факультативама учебному циклу – ФТДВ.
3. Представленные в Программе *цели* дисциплины *соответствуют* требованиям ФГОС направления 19.03.01 – «Биотехнология».
4. В соответствии с Программой за дисциплиной «Способы направленной модификации генома» закреплено *1 компетенция с 3 индикаторами*. Дисциплина «Способы направленной модификации генома» и представленная Программа *способны реализовать* их в образовательных требованиях.
5. *Результаты обучения*, представленные в Программе в категориях *знать, уметь, владеть соответствующей специфике* и *содержанию* дисциплины и *демонстрирующей возможности* получения заявленных результатов.
6. Общая трудоёмкость дисциплины «Способы направленной модификации генома» составляет 1 зачётную единицу (36 часов).
7. Информация о взаимосвязи изучаемых дисциплин и вопросам исключения дублирования в содержании дисциплин *соответствует* действительности. Дисциплина «Способы направленной модификации генома» взаимосвязана с другими дисциплинами ОПОП ВО и Учебного плана по направлению 19.03.01 – «Биотехнология» и возможность дублирования в содержании отсутствует. Поскольку дисциплина не предусматривает наличие специальных требований к входным знаниям, умениям и компетенциям студента, хотя может являться предшествующей для специальных, в том числе профессиональных дисциплин, использующих знания в области геномного редактирования в профессиональной деятельности магистра по данному направлению подготовки.
8. Представленная Программа предполагает использование современных образовательных технологий, используемые при реализации различных видов учебной работы. Формы образовательных технологий *соответствуют* специфике дисциплины.
9. Программа дисциплины «Способы направленной модификации генома» предполагает проведение занятий в интерактивной форме.
10. Виды, содержание и трудоёмкость самостоятельной работы студентов, представленные в Программе, *соответствуют* требованиям к подготовке выпускников, содержащимся во ФГОС ВО направления 19.03.01 – «Биотехнология».
11. Представленные и описанные в Программе формы *текущей* оценки знаний (опрос в форме обсуждения отдельных вопросов), *соответствуют* специфике дисциплины и тре-

бованиям к выпускникам.
Форма промежуточного контроля знаний студентов, предусмотренная Программой, осуществляется в форме зачета, что *соответствует* статусу дисциплины как факультатива – ФТДВ ФГОС направления 19.03.01 – «Биотехнология».

12. Формы оценки знаний, представленные в Программе, *соответствуют* специфике дисциплины и требованиям к выпускникам.

13. Учебно-методическое обеспечение дисциплины представлено: основной литературой – 2 источника (базовых учебников), дополнительной литературой – 7 наименований и *соответствует* требованиям ФГОС направления 19.03.01 – «Биотехнология».

14. Материально-техническое обеспечение дисциплины соответствует специфике дисциплины «Способы направленной модификации генома» и обеспечивает использование современных образовательных, в том числе интерактивных методов обучения.

15. Методические рекомендации студентам и методические рекомендации преподавателям по организации обучения по дисциплине даны представлении о специфике обучения по дисциплине «Способы направленной модификации генома».

ОБЩИЕ ВЫВОДЫ

На основании проведенной рецензии можно сделать заключение, что характер, структура и содержание рабочей программы дисциплины «Способы направленной модификации генома» ОПОП ВО по направлению 19.03.01 – «Биотехнология», направленность «Биотехнология микроорганизмов» (квалификация выпускника – бакалавр), разработанная Чердынченко М.Ю., доцентом кафедры биотехнологии ФГБОУ ВО «Российский государственный аграрный университет – МСХА имени К.А. Тимирязева», кандидатом биологических наук соответствует требованиям ФГОС ВО, современным требованиям экономик, рынка труда и позволит при её реализации успешно обеспечить формирование заявленных компетенций.

Рецензент: Тараканов И.Г., заведующий кафедрой физиологии растений ФГБОУ ВО «Российский государственный аграрный университет – МСХА имени К.А. Тимирязева, доктор биологических наук, профессор


« 28 » 08 2023 г.