

Документ подписан простой электронной подписью
Информация о владельце:
ФИО: Хохлова Елена Васильевна
Должность: Проректор по учебной работе
Дата подписания: 16.04.2024 09:48:20
Уникальный программный ключ:
3da23558815b077cfe6ff3f8bf91c4a78a77e0aa

УТВЕРЖДАЮ:

Проректор по учебной работе
Е.В. Хохлова
31 августа 2023 г.



Лист актуализации

программы итоговой (Государственной итоговой) аттестации выпускников по направлению подготовки 35.03.04 Агрономия Направленность (профиль): «Селекция и генетика сельскохозяйственных культур»

Программа государственной итоговой аттестации пересмотрена и одобрена на заседании кафедры генетики, селекции и семеноводства – протокол №59 от «30» августа 2023 г.

Программа государственной итоговой аттестации по направлению подготовки 35.03.04 Агрономия и обсуждена на заседании учебно-методической комиссии института агробиотехнологии протокол №2 от «25» июля 2023 г.

Программа рассмотрена на учёном совете института агробиотехнологии и единогласно принято решение об актуализации программы государственной итоговой аттестации по направлению подготовки 35.03.04 Агрономия для выпускников 2023 года.

СОГЛАСОВАНО:

И.о. директора института
агробиотехнологии

А.В. Шитикова

И.о. заведующего выпускающей кафедрой

Е.А. Вертикова

Председатель учебно-методической
комиссии

А.В. Шитикова

Начальник отдела лицензирования
и аккредитации

Е.Д. Абрашкина



МИНИСТЕРСТВО СЕЛЬСКОГО ХОЗЯЙСТВА РОССИЙСКОЙ ФЕДЕРАЦИИ
ФЕДЕРАЛЬНОЕ ГОСУДАРСТВЕННОЕ БЮДЖЕТНОЕ ОБРАЗОВАТЕЛЬНОЕ УЧРЕЖДЕНИЕ ВЫСШЕГО ОБРАЗОВАНИЯ
РОССИЙСКИЙ ГОСУДАРСТВЕННЫЙ АГРАРНЫЙ УНИВЕРСИТЕТ –
МСХА имени К.А. ТИМИРЯЗЕВА
(ФГБОУ ВО РГАУ - МСХА имени К.А. Тимирязева)

Факультет агрономии и биотехнологии
Кафедра генетики, селекции и семеноводства

Утверждаю:
Проректор по учебно-методической
и воспитательной работе



С.В. Золотарев

«16» _____ 2020г.

ПРОГРАММА

**государственной итоговой аттестации
выпускников по направлению**

35.03.04 – Агрономия

Квалификация – **Селекция и генетика сельскохозяйственных культур**

(наименование квалификации)

Москва, 2020

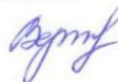
Составители:

Пыльнев В.В., доктор биологических наук, профессор
(ФИО, ученая степень, ученое звание)



«25» июня 2020г.

Вертикова Е.А., доктор сельскохозяйственных наук, доцент
(ФИО, ученая степень, ученое звание)



«25» июня 2020г.


Программа государственной итоговой аттестации выпускников по направлению 35.03.04 Агрономия направленность Селекция и генетика сельскохозяйственных культур обсуждена на расширенном заседании выпускающей кафедры генетики, селекции и семеноводства «25» июня 2020 года, протокол № 12.

Заведующий выпускающей кафедрой генетики, селекции и семеноводства
Пыльнев Владимир Валентинович, доктор биологических наук, профессор
(ФИО, ученая степень, ученое звание)



«25» июня 2020г.


Рецензент ¹ **Малько Александр Михайлович**, доктор сельскохозяйственных наук, директор
ФГБУ «Российский сельскохозяйственный центр»
(ФИО, ученая степень, ученое звание)



«25» июня 2020г.

Согласовано:

Декан факультета агрономии и биотехнологии



А.И. Белолобцев

(подпись)

«25» июня 2020г.

Начальник отдела лицензирования
и аккредитации УМУ



(подпись)

«25» июня 2020г.

Начальник методического отдела УМУ




(подпись)

«25» июня 2020г.

Программа государственной итоговой аттестации выпускников по 35.03.04 Агрономия обсуждена на заседании учебно-методической комиссии факультета агрономии и биотехнологии «25» июня 2020 года, протокол № 15.

Председатель учебно-методической
комиссии факультета агрономии и биотехнологии



Лазарев Н.Н.

(подпись)

«25» июня 2020г.

¹ Рецензент должен быть из числа работодателей отрасли. Рецензия является приложением к программе ГИА.

Содержание

| | |
|---|-----------|
| 1 Общие положения | 4 |
| 1.1 Виды государственной итоговой аттестации выпускников по направлению (специальности) подготовки | 4 |
| 1.2 Виды и задачи профессиональной деятельности выпускников | 4 |
| 1.2.1 Виды деятельности выпускников | 4 |
| 1.2.2 Задачи профессиональной деятельности..... | 19 |
| 1.2.3 Требования к результатам освоения программы бакалавриата / магистратуры / специалитета, необходимые для выполнения профессиональных функций | 5 |
| 1.2.4 Цель и задачи ГИА | 20 |
| 2 Требования к выпускнику, проверяемые в ходе государственного итогового экзамена | 7 |
| 2.1 Перечень основных учебных дисциплин (модулей) образовательной программы, выносимых на государственный экзамен | 7 |
| 2.2 Порядок проведения экзамена | 8 |
| 2.2.1 Проведение государственного экзамена | 8 |
| 2.2.2 Использование учебников, пособий | 9 |
| 2.2.3 Рекомендуемая литература | 9 |
| 2.3 Критерии выставления оценок на государственном экзамене..... | 10 |
| 3 Требования к выпускной квалификационной работе..... | 11 |
| 3.1 Вид выпускной квалификационной работы..... | 11 |
| 3.2 Структура ВКР и требования к ее содержанию..... | 11 |
| 3.2.1 Структура ВКР и описание элементов. Требования к разработке структурных элементов..... | 11 |
| 3.2.2 Требования к содержанию ВКР | 24 |
| 3.3 Примерная тематика и порядок утверждения тем ВКР..... | 24 |
| 3.4 Порядок выполнения и представления в ГЭК ВКР | 27 |
| 3.5 Порядок защиты ВКР | 29 |
| 3.6 Критерии выставления оценок за ВКР | 30 |
| Приложение Б | 34 |
| Приложение В | 35 |

1 Общие положения

1.1 Виды и объем государственной итоговой аттестации выпускников по направлению (специальности) подготовки

Федеральным государственным образовательным стандартом высшего образования по направлению подготовки (специальности) **35.03.04 Агрономия**, утвержденным Минобрнауки России «26» июля 2017 г. (регистрационный № 699) предусмотрена государственная итоговая аттестация выпускников в виде:

- государственного экзамена;
- защиты выпускной квалификационной работы.

Объем государственной итоговой аттестации по направлению подготовки **35.03.04 Агрономия** направленность **Селекция и генетика сельскохозяйственных культур** составляет **9** зачетных единиц (**324** часа) из них

– на подготовку к сдаче и сдача государственного экзамена – **3** зачетные единицы (**108** часов), в т.ч. в контактной форме – **2,5** часов, в форме самостоятельной работы – **105,5** часов;

– на защиту выпускной квалификационной работы, включая подготовку к процедуре защиты и процедуру защиты – **6** зачетных единиц (**216** часов), в т.ч. в контактной форме – **17,5** часов, в форме самостоятельной работы – **198,5** часов.

Год начала подготовки: **2019**

1.2 Виды и задачи профессиональной деятельности выпускников

1.2.1 Виды деятельности выпускников:

Основной профессиональной образовательной программой по направлению 35.03.04 «Агрономия» направленность «Селекция и генетика сельскохозяйственных культур» предусматривается подготовка выпускников к следующим видам профессиональной деятельности:

- производственно-технологический.

1.2.2 Задачи профессиональной деятельности

Производственно-технологический тип задач:

Установление соответствия агроландшафтных условий требованиям сельскохозяйственных культур при их размещении по территории землепользования.

Обоснование выбора сортов сельскохозяйственных культур для конкретных условий региона и уровня интенсификации земледелия.

Выявление причинно-следственных связей между состоянием сельскохозяйственных растений, воздействием факторов внешней среды и проводимыми агротехническими мероприятиями.

Применение разнообразных методологических подходов к селекции сортов и гибридов, систем защиты растений, приёмов и технологий производства продукции растениеводства.

Оценка экономической эффективности применения технологических приемов, внесения удобрений, использования средств защиты растений, новых сортов, возделывания сельскохозяйственных культур.

Планирование и организация выведения новых сортов и гибридов сельскохозяйственных культур.

Организация подготовки семян, посева сельскохозяйственных культур и ухода за ними.

Испытание селекционных достижений с учетом особенностей методики полевого опыта в селекции,

Знание разнообразных методов создания исходного материала для селекции (внутривидовую и отдаленную гибридизацию, химический и физический мутагенез, экспериментальное изменение числа хромосом, методы биотехнологии).

Оценка селекционного материала по важнейшим хозяйственно-ценным признакам и свойствам.

Применение информационно-коммуникационных технологий в селекционной работе.

В соответствии с профессиональным стандартом «Агроном», утвержденным приказом Министерства труда и социальной защиты Российской Федерации от 9 июля 2018 года N 454н, выпускник должен овладеть следующими трудовыми функциями:

1. Организация производства продукции растениеводства
 - организация испытаний селекционных достижений.
2. Управление производством растениеводческой продукции.
 - разработка стратегии развития растениеводства в организации.
 - координация текущей производственной деятельности в соответствии со стратегическим планом развития растениеводства.

1.2.3 Требования к результатам освоения программы бакалавриата, необходимые для выполнения профессиональных функций

Таблица 1.

Требования к результатам освоения программы

| Индекс компетенции | Содержание компетенции | Подготовка к сдаче и сдача государственного экзамена | Защита выпускной квалификационной работы, включая подготовку к процедуре защиты и процедуру защиты |
|--------------------|--|--|--|
| УК-1 | Способен осуществлять поиск, критический анализ и синтез информации, применять системный подход для решения поставленных задач | + | + |
| УК-2 | Способен определять круг задач в рамках поставленной цели и выбирать оптимальные способы их решения, исходя из действующих правовых норм, имеющихся ресурсов и ограничений | | + |
| УК-3 | Способен осуществлять социальное вза- | | + |

| | | | |
|--------|---|---|---|
| | имодействие и реализовывать свою роль в команде | | |
| УК-4 | Способен осуществлять деловую коммуникацию в устной и письменной формах на государственном языке Российской Федерации и иностранном(ых) языке(ах) | | + |
| УК-5 | Способен воспринимать межкультурное разнообразие общества в социально-историческом, этическом и философском контекстах | | + |
| УК-6 | Способен управлять своим временем, выстраивать и реализовывать траекторию саморазвития на основе принципов образования в течение всей жизни | | + |
| УК-7 | Способен поддерживать должный уровень физической подготовленности для обеспечения полноценной социальной и профессиональной деятельности | | + |
| УК-8 | Способен создавать и поддерживать безопасные условия жизнедеятельности, в том числе при возникновении чрезвычайных ситуаций | + | + |
| ОПК-1 | Способен решать типовые задачи профессиональной деятельности на основе знаний основных законов математических и естественных наук с применением информационно-коммуникационных технологий | + | + |
| ОПК-2 | Способен использовать нормативные правовые акты и оформлять специальную документацию в профессиональной деятельности | + | + |
| ОПК-3 | Способен создавать и поддерживать безопасные условия выполнения производственных процессов | | + |
| ОПК-4 | Способен реализовывать современные технологии и обосновывать их применение в профессиональной деятельности | + | + |
| ОПК-5 | Способен к участию в проведении экспериментальных исследований в профессиональной деятельности | | + |
| ОПК-6 | Способен использовать базовые знания экономики и определять экономическую эффективность в профессиональной деятельности | | + |
| ПКос-1 | Способен осуществить сбор информации, необходимой для разработки системы земледелия и технологии возделывания сельскохозяйственных культур | | + |
| ПКос-2 | Способен разработать систему севооборотов | | + |
| ПКос-3 | Способен обосновать выбор сортов сельскохозяйственных культур | + | + |
| ПКос-4 | Способен разработать технологии уборки сельскохозяйственных культур, послеуборочной доработки сельскохозяйственной продукции и закладки ее на | | + |

| | | | |
|--------|--|---|---|
| | хранение | | |
| ПКос-5 | Способен разработать технологии посева (посадки) сельскохозяйственных культур и ухода за ними | | + |
| ПКос-6 | Способностью обосновать подбор сортов сельскохозяйственных культур для конкретных условий региона и уровня интенсификации земледелия | + | + |
| ПКос-7 | Готовностью применять разнообразные методологические подходы к селекции сортов и гибридов, систем защиты растений, приёмов и технологий производства продукции растениеводства | + | + |
| ПКос-8 | Способностью проводить экспериментальную работу с использованием современных методов анализа почвенных и растительных образцов | | + |
| ПКос-9 | Способностью проводить сертификацию семян, приёмы сортового и семенного контроля, реализовывать агротехнические приёмы получения семян | + | + |

1.2.4 Цель и задачи ГИА

Целью государственной итоговой аттестации является установление уровня подготовки студентов-выпускников Университета к выполнению профессиональных задач и соответствия их подготовки требованиям Федерального государственного образовательного стандарта высшего образования.

Задачами Государственной итоговой аттестации являются:

– выявление реализации требований Федерального государственного образовательного стандарта высшего образования по направлению подготовки **35.03.04 – Агрономия** по направленности **Селекция и генетика сельскохозяйственных культур**;

– установление уровня подготовки выпускников к самостоятельной деятельности в профессиональной области **производственно-технологической**;

– проверка сформированности и освоенности у выпускников профессиональных компетенций;

– выявление степени использования наиболее значимых профессиональных компетенций и необходимых для них знаний и умений;

– проверка готовности выпускника к выполнению видов деятельности, предусмотренных ФГОС ВО.

2 Требования к выпускнику, проверяемые в ходе государственного экзамена

2.1 Перечень основных учебных дисциплин (модулей) образовательной программы, выносимых на государственный экзамен

На государственный экзамен выносится следующий перечень вопросов:

1. Интегрированная защита растений
2. Растениеводство
3. Земледелие
4. Общая селекция

5. Общая генетика

6. Семеноводство

Студенты обеспечиваются списком вопросов, выносимых на государственный экзамен, и рекомендации обучающимся по подготовке к государственному экзамену, в том числе перечень рекомендуемой литературы для подготовки к государственному экзамену.

2.2 Порядок проведения экзамена

2.2.1 Проведение государственного экзамена

Государственный экзамен проводится в строгом соответствии с учебным планом по направлению (специальности) **35.03.04 – Агрономия** по направленности **Селекция и генетика сельскохозяйственных культур**, календарным учебным графиком, расписанием проведения государственного экзамена.

Перед государственным экзаменом проводится консультирование обучающихся по вопросам, включенным в программу государственного экзамена (далее - предэкзаменационная консультация).

Государственный экзамен принимается государственной экзаменационной комиссией (ГЭК).

Государственный экзамен сдается по билетам утвержденного образца.

Каждый билет содержит по три теоретических вопроса.

Государственный экзамен проводится в соответствии с утвержденным расписанием, в котором указывается дата проведения, время и аудитория.

При проведении устного экзамена в аудитории могут готовиться к ответу одновременно не более шести экзаменуемых, каждый из которых располагается за отдельным столом.

Студентам выдаются проштампованные чистые листы, на которых они должны изложить ответы по вопросам билета. Каждый лист подписывается экзаменуемым студентом разборчиво с указанием фамилии, имени, отчества, личной росписи и по окончании ответа сдается ответственному секретарю. На подготовку к экзамену студенту отводится не более 30 минут.

Ответ студента слушается всеми членами ГЭК. С целью объективного оценивания студенту могут задаваться дополнительные и (или) уточняющие вопросы. Ответ студента оценивается в большей степени по основным вопросам билета. Каждый член ГЭК оценивает студента отдельно. Оценка выставляется в соответствии с критериями по принятой четырех балльной системе. Итоговая оценка определяется по окончании государственного экзамена, где члены ГЭК обсуждают и оценивают ответы студентов на закрытом заседании. По окончании заседания результаты объявляются Председателем ГЭК. Результаты государственного аттестационного испытания, проводимого в устной форме, объявляются в день его проведения. По результатам государственных аттестационных испытаний обучающийся имеет право на апелляцию. Апелляция пода-

ется лично обучающимся не позднее следующего рабочего дня после объявления результатов.

Для обучающихся из числа инвалидов государственная итоговая аттестация проводится организацией с учетом особенностей их психофизического развития, их индивидуальных возможностей и состояния здоровья.

2.2.2 Использование учебников, пособий

Использование учебников, и других пособий не допускается.

2.2.3 Рекомендуемая литература

При подготовке к государственному экзамену студенту выдается список основной и дополнительной литературы.

Перечень основной литературы

1. Баженова, И.А. Основы молекулярной биологии. Теория и практика : учебное пособие / И.А. Баженова, Т.А. Кузнецова. – Санкт-Петербург : Лань, 2018. – 140 с. – ISBN 978-5-8114-2698-0. – Текст : электронный // Электронно-библиотечная система «Лань» : [сайт]. – URL: <https://e.lanbook.com/book/99204> (дата обращения: 08.07.2019). — Режим доступа: для авториз. пользователей.

2. Березкин, А.Н. Практические занятия по планированию производства семян / А.Н. Березкин, А.М. Малько / Метод. указания. – М.: МСХА 2009. – 226 с.

3. Васько, В.Т. Основы семеноводения полевых культур. Учебник. – СПб, Лань, 2012.

4. Генетические основы селекции растений. В 4 т. Т.3 Биотехнология селекции растений. Клеточная инженерия / науч. ред. А.В. Кильчевский, Л.В. Хотылева. Минск: Беларус. навука, 2012, 489 с.

5. Гужов, Ю.Л. Селекция и семеноводство культивируемых растений / Ю.Л. Гужов, А.И. Фукс и др. / Учебник.- М.: Мир, 2003 – 549 с.

6. Жученко, А.А. Генетика / А.А. Жученко, Ю.Л. Гужов, В.А. Пухальский / Ред. А. А. Жученко. – М.: КолосС, 2006. – 480 с.

7. Инге-Вечтомов, С.Г. Генетика с основами селекции / С.Г. Инге-Вечтомов / – 2-е изд. – Санкт-Петербург. Издательство Н-Л, 2010. – 718 с. : ил.

8. Лутова, Л.А. Генетика развития растений / Л.А. Лутова, Н.А. Проворов, О.Н. Тиходеев; Ред. С.Г. Инге-Вечтомов / – СПб: Наука, 2000. – 539 с.

9. Основы сертификации семян с.х. растений и ее структурные элементы. Уч. пос.- Под общ.ред. Березкина А.Н , Малько АМ., В.В. Пыльнева М.: МСХА, 2010. 398 с.

10. Практикум по селекции и семеноводству полевых культур. Под ред. В.В. Пыльнева. Гриф. – СПб.: Лань, 2014. 396 с.

11. Пухальский, В.А. Введение в генетику / В.А. Пухальский / Учебное пособие, Инфра-М, 2015, 224 с.

12. Рубец В.С. Полиэбриония и апомиксис в селекции растений. Лекция. - М.: МСХА, 2009. 245 с.

13. Смирязев, А.В. Генетика популяций и количественных признаков / А.В. Смирязев, А.В. Кильчевский / Международная ассоц. «Агрообразование». – Москва: КолосС, 2007. – 269 с.

14. Цитология и эмбриология: учебное пособие / М.В. Сидорова [и др.]; Российский государственный аграрный университет - МСХА имени К. А. Тимирязева (Москва). – Электрон. текстовые дан. – Москва, 2018 – 107 с. – Коллекция: Учебная и учебно-методическая литература. – Режим доступа : <http://elib.timacad.ru/dl/local/umo368.pdf>. - Загл. с титул. экрана. - Электрон. версия печ. публикации. – <URL:<http://elib.timacad.ru/dl/local/umo368.pdf>>.

Перечень дополнительной литературы

1. Алиханян, С.И. Общая генетика. Алиханян С.И., Акифьев А.П., Чернин Л.С М.: Высшая школа, 1985.

2. Добжанский, Феодосий. Генетика и происхождение видов / Феодосий Добжанский, И.А. Захаров-Гезехус, пер. с англ. к.б.н. Е. Ю. Гупало / – Москва; Ижевск: Институт компьютерных исследований : R&C Dynamics, 2010. – 383 с.

3. Кильчевский, А.В. Генетические основы селекции растений. В 4 т. Т.1 Общая генетика / науч. ред. А.В. Кильчевский, Л.В. Хотылева. Минск: Беларус. навука, 2012. – 476 с.

4. Жимулев, И.Ф. Общая и молекулярная генетика / И.Ф. Жимулев / Новосибирск; Изд-во Новосибирского университета. 2007.

15. Молекулярная биология клетки: В 3-х томах. С задачами Джона Уилсона и Тима Ханта / Б. Альбертс [и др.]. - Москва : R&C Dynamics [НИЦ "Регулярная и хаотическая динамика"]; Ижевск: Ин-т компьютерных исслед. - 2013.

5. Примроуз, С. Геномика. Роль в медицине. М: Бином. Лаб. знаний. 2004. Сингер М., Берг П. Гены и геномы. М. : Мир, 1998.

6. Фалер, Дж. Молекулярная биология клетки. М: Бином-Пресс. 2006.

7. Шмид, Р. Наглядная биотехнология и генетическая инженерия. Издательство: Бином. Лаборатория знаний, 2014, 328 с.

2.3 Критерии выставления оценок на государственном экзамене

При выставлении оценок на государственном экзамене используют следующие критерии, представленные в таблице 2.

Таблица 2.

Критерии выставления оценок на государственном экзамене

| Оценка | Критерий |
|------------------|---|
| «ОТЛИЧНО» | Студент не только продемонстрировал полное фактологическое усвоение материала и умение аргументировано обосновать теоретические постулаты и методические решения, но и умеет осознано и аргументировано применять методические решения для НЕСТАНДАРТНЫХ задач. |
| | Студент не только продемонстрировал полное фактологическое усвоение материала и умение аргументировано обосновать теоретические постулаты и методические решения, но и умеет РЕШАТЬ НЕСТАНДАРТНЫЕ задачи. |

| Оценка | Критерий |
|-----------------------|--|
| «ХОРОШО» | Студент продемонстрировал полное фактологическое усвоение материала, но и либо умение: <ul style="list-style-type: none"> a) аргументировано обосновать теоретические постулаты и методические решения; b) решать СТАНДАРТНЫЕ задачи. |
| | Студент продемонстрировал либо: <ul style="list-style-type: none"> a) полное фактологическое усвоение материала; b) умение аргументировано обосновывать теоретические постулаты и методические решения; c) умение решать СТАНДАРТНЫЕ задачи. |
| «УДОВЛЕТВОРИТЕЛЬНО» | Студент продемонстрировал либо: <ul style="list-style-type: none"> a) НЕПОЛНОЕ фактологическое усвоение материала при наличии базовых знаний, b) НЕПОЛНОЕ умение аргументировано обосновывать теоретические постулаты и методические решения при наличии базового умения, c) НЕПОЛНОЕ умение решать СТАНДАРТНЫЕ задачи при наличии базового умения. |
| | Студент на фоне базовых знаний НЕ продемонстрировал либо: <ul style="list-style-type: none"> a) умение аргументировано обосновать теоретические постулаты и методические решения при наличии базового умения, b) умение решать СТАНДАРТНЫЕ задачи при наличии базового умения |
| «НЕУДОВЛЕТВОРИТЕЛЬНО» | Студент на фоне базовых (элементарных) знаний продемонстрировал лишь базовое умение решать СТАНДАРТНЫЕ (элементарные) задачи. |
| | Студент НЕ имеет базовых (элементарных) знаний и не умеет решать СТАНДАРТНЫЕ (элементарные) задачи. |

3 Требования к выпускной квалификационной работе

3.1 Вид выпускной квалификационной работы

Выпускная квалификационная работа представляет собой выполненную обучающимся (несколькими обучающимися совместно) работу, демонстрирующую уровень подготовленности выпускника к самостоятельной профессиональной деятельности.

ВКР в форме бакалаврской работы – это самостоятельно выполненная работа, содержащая теоретическое обоснование и (или) экспериментальные исследования, решение профессиональных задач по соответствующему направлению. Решения профессиональных задач могут быть представлены технологической и (или) проектно-технологической, проектно-конструкторской, управленческой, экономической, социально-экономической и другой деятельностью. Бакалаврские работы могут подготавливаться к защите в завершающий период теоретического обучения (в соответствии с графиком учебного процесса).

3.2 Структура ВКР и требования к ее содержанию

3.2.1 Структура ВКР, описание элементов и требования к разработке структурных элементов.

Выпускная квалификационная работа (бакалаврская работа) состоит из:

- текстовой части (пояснительной записки) – обязательной части ВКР;
- дополнительного материала (содержащего решение задач, установленных заданием) – необязательной части ВКР.

Дополнительный материал может быть представлен в виде графического материала (плакаты, чертежи, таблицы, графики, диаграммы и т.д.) или в виде другого материала (макетов, образцов, изделий, сельскохозяйственных продуктов, коллекций, гербарии, программных продуктов и т.п.).

Объем пояснительной записки ВКР составляет **60-70** листов без приложения. Пояснительная записка выполняется и представляется на бумажном и электронном.

Пояснительная записка ВКР должна содержать следующие структурные элементы:

- титульный лист;
- задание на ВКР;
- аннотацию;
- перечень сокращений и условных обозначений;
- содержание;
- введение;
- основную часть;
- заключение (выводы);
- библиографический список;
- приложения (в случае необходимости).

После завершения подготовки обучающимся выпускной квалификационной работы руководитель выпускной квалификационной работы представляет письменный отзыв о работе обучающегося в период подготовки выпускной квалификационной работы.

В пояснительную записку ВКР вкладывается отзыв руководителя ВКР и рецензия.

Титульный лист ВКР. Титульный лист является первым листом ВКР. Переносы слов в надписях титульного листа не допускаются. Пример оформления титульного листа ВКР приведен в Приложении А.

Задание на ВКР. Задание на ВКР – структурный элемент ВКР, содержащий наименование выпускающей кафедры, фамилию и инициалы студента, дату выдачи задания, тему ВКР, исходные данные и краткое содержание ВКР, срок представления к защите, фамилии и инициалы руководителя(ей) и консультантов по специальным разделам (при их наличии). Задание подписывается руководителем(и), студентом и утверждается заведующим выпускающей кафедрой. Форма бланка задания приведена в приложении Б.

Аннотация. Аннотация – структурный элемент ВКР, дающий краткую характеристику ВКР с точки зрения содержания, назначения и новизны результатов работы. Аннотация является третьим листом пояснительной записки ВКР.

Перечень сокращений и условных обозначений. Перечень сокращений и условных обозначений – структурный элемент ВКР, дающий представление о вводимых автором работы сокращениях и условных обозначениях. Элемент является не обязательным и применяется только при наличии в пояснительной записке сокращений и условных обозначений.

Содержание. Содержание – структурный элемент ВКР, кратко описывающий структуру ВКР с номерами и наименованиями разделов, подразделов, а также перечислением всех приложений и указанием соответствующих страниц.

Введение и заключение. «Введение» и «заключение» – структурные элементы ВКР, требования к ним определяются методическими указаниями к выполнению ВКР по направлению (специальности) 35.03.04 Агрономия.

Как правило, во введении следует обосновать актуальность избранной темы ВКР, раскрыть ее теоретическую и практическую значимость, сформулировать цель и задачи исследования. Основное назначение заключения/выводов – резюмировать содержание ВКР, подвести итоги проведенных исследований, соотнести их с целью и задачами исследования, сформулированными во введении.

«Введение» и «Заключение» не включаются в общую нумерацию разделов и размещают на отдельных листах. Слова «Введение» и «Заключение» записывают посередине страницы с первой прописной буквы.

Основная часть. Основная часть – структурный элемент ВКР, требования к которому определяются заданием студенту к ВКР и методическими указаниями к выполнению ВКР по направлению (специальности) 35.03.04 Агрономия.

Библиографический список. Библиографический список – структурный элемент ВКР, который приводится в конце текста ВКР, представляющий список литературы, нормативно-технической и другой документации, использованной при составлении пояснительной записки ВКР. Библиографический список помещается на отдельном нумерованном листе (листах) пояснительной записки, а сами источники записываются и нумеруются в порядке их упоминания в тексте. Источники должны иметь последовательные номера, отделяемые от текста точкой и пробелом. Оформление производится согласно **ГОСТ 7.1**.

При написании ВКР необходимо давать краткие внутритекстовые библиографические ссылки. Если делается ссылка на источник в целом, то необходимо после упоминания автора или авторского коллектива, а также после приведенной цитаты работы, указать в квадратных скобках номер этого источника в библиографическом списке. Например: По мнению Ван Штраалена, существуют по крайней мере три случая, когда биоиндикация становится незаменимой [7].

Допускается внутритекстовую библиографическую ссылку заключать в круглые скобки, с указанием авторов и года издания объекта ссылки. Например, (Чекерес, Черников, 2000).

Если ссылку приводят на конкретный фрагмент текста документа, в ней указывают порядковый номер и страницы, на которых помещен объект ссылки. Сведения разделяют запятой, заключая в квадратные скобки. Например, [10, с. 81]. Допускается оправданное сокращение цитаты. В данном случае пропущенные слова заменяются многоточием.

Приложение. Приложение (я) является самостоятельной частью работы. В приложениях к ВКР помещают материал, дополняющий основной текст. Приложениями могут быть:

- графики, диаграммы;

- таблицы большого формата,
- статистические данные;
- формы бухгалтерской отчетности;
- фотографии, технические (процессуальные) документы и/или их фрагменты, а также тексты, которые по разным причинам не могут быть помещены в основной работе и т.д.

Каждое приложение следует начинать с новой страницы с указанием наверху посередине страницы слова "Приложение" и его обозначения. Приложение должно иметь заголовок, который записывают симметрично относительно текста с прописной буквы отдельной строкой.

Приложения обозначают заглавными буквами русского алфавита, начиная с А, за исключением букв Ё, З, Й, О, Ч, Ъ, Ы, Ь. Допускается использование для обозначения приложений арабских цифр. После слова "Приложение" следует буква (или цифра), обозначающая его последовательность.

Приложения, как правило, оформляют на листах формата А4. Допускается оформлять приложения на листах формата А3, А2, А1 по ГОСТ 2.301.

Приложения должны иметь общую с остальной частью документа сквозную нумерацию страниц.

Оформление текстового материала (ГОСТ 7.0.11 – 2011) и требования к структуре текста

1. ВКР должна быть выполнена печатным способом с использованием компьютера и принтера на одной стороне белой бумаги формата А 4 (210x297 мм).

2. Поля: с левой стороны - 25 мм; с правой - 10 мм; в верхней части - 20 мм; в нижней - 20 мм.

3. Тип шрифта: *Times New Roman Cyr*. Шрифт основного текста: обычный, размер 14 пт. Шрифт заголовков разделов (глав): полужирный, размер 16 пт. Шрифт заголовков подразделов: полужирный, размер 14 пт. Цвет шрифта должен быть черным. Межсимвольный интервал – обычный. Межстрочный интервал – полуторный. Абзацный отступ – 1,25 см.

4. Страницы должны быть пронумерованы. Порядковый номер ставится в **середине верхнего поля**. Первой страницей считается титульный лист, но номер страницы на нем не проставляется.

5. Главы имеют **сквозную нумерацию** в пределах работы и обозначаются арабскими цифрами. **В конце заголовка точка не ставится**. Если заголовок состоит из двух предложений, их разделяют точкой. **Переносы слов в заголовках не допускаются**.

6. Номер подраздела (параграфа) включает номер раздела (главы) и порядковый номер подраздела (параграфа), разделенные точкой. Пример – 1.1, 1.2 и т.д.

7. Главы работы по объему должны быть пропорциональными. Каждая глава начинается с новой страницы.

8. В работе необходимо чётко и логично излагать свои мысли, следует избегать повторений и отступлений от основной темы. Не следует загромождать текст длинными описательными материалами.

9. На последней странице ВКР ставятся дата окончания работы и подпись автора.

10. Законченную работу следует переплести в папку.

Опечатки, опiski и графические неточности, обнаруженные в процессе выполнения, допускается исправлять подчисткой или закрашиванием белой краской и нанесением в том же месте исправленного текста машинописным способом или черными чернилами. Помарки и следы не полностью удаленного прежнего текста не допускаются. Возможно наклеивание рисунков и фотографий.

Требования к изложению текста. Изложение содержания пояснительной записки должно быть кратким и четким. В тексте должны применяться научно-технические термины, обозначения и определения, установленные соответствующими стандартами или общепринятые в научно-технической литературе.

Условные буквенные обозначения величин, а также условные графические обозначения должны соответствовать требованиям государственных стандартов (это относится и к единицам измерения). Условные буквенные обозначения должны быть тождественными во всех разделах записки. Если в пояснительной записке принята особая система сокращения слов или наименований, то в ней должен быть приведен перечень принятых сокращений, который помещают перед **«содержанием»**.

В тексте, за исключением формул, таблиц и рисунков, не допускается:

- применять математический знак минус (-) перед отрицательными значениям величин (следует писать слово «минус»);
- применять знак «Ø» для обозначения диаметра (следует писать слово «диаметр»). При указании размера или предельных отклонений диаметра на чертежах, помещенных в тексте документа, перед размерным числом следует писать знак «Ø»;
- применять без числовых значений математические знаки, например:
 - (больше), < (меньше), =(равно), > (больше или равно), < (меньше или равно),
 - ≠ (не равно), а также № (номер), % (процент);
- применять индексы стандартов, технических условий без регистрационного номера.

Правила печатания знаков. Знаки препинания (точка, запятая, двоеточие, точка с запятой, многоточие, восклицательный и вопросительный знаки) от предшествующих слов пробелом не отделяют, а от последующих отделяют одним пробелом.

Дефис от предшествующих и последующих элементов не отделяют.

Тире от предшествующих и последующих элементов отделяют обязательно.

Кавычки и скобки не отбивают от заключенных в них элементов. Знаки препинания от кавычек и скобок не отбивают.

Знак № применяют только с относящимися к нему числами, между ними ставят пробел.

Знаки сноски (звездочки или цифры) в основном тексте печатают без пробела, а от текста сноски отделяют одним ударом (напр.: *слово*¹, ¹ *Слово*).

Знаки процента и промилле от чисел отбивают.

Знаки углового градуса, минуты, секунды, терции от предыдущих чисел не отделяют, а от последующих отделяют пробелом (напр.: 5° 17'').

Знак градуса температуры отделяется от числа, если за ним следует сокращенное обозначение шкалы (напр., 15 °С, но 15° Цельсия).

Числа и даты. Многозначные числа пишут арабскими цифрами и разбивают на классы (напр.: 13 692). Не разбивают четырехзначные числа и числа, обозначающие номера.

Числа должны быть отбиты от относящихся к ним наименований (напр.: 25 м). Числа с буквами в обозначениях не разбиваются (напр.: в пункте 2б). Числа и буквы, разделенные точкой, не имеют отбивки (напр.: 2.13.6).

Основные математические знаки перед числами в значении положительной или отрицательной величины, степени увеличения от чисел не отделяют (напр.: -15, ×20).

Для обозначения диапазона значений употребляют один из способов: многоточие, тире, знак ÷, либо предлоги от ... до По всему тексту следует придерживаться принципа единообразия.

Сложные существительные и прилагательные с числами в их составе рекомендуется писать в буквенно-цифровой форме (напр.: 150-летие, 30-градусный, 25-процентный).

Стандартной формой написания дат является следующая: 20.03.93 г. Возможны и другие как цифровые, так и словесно-цифровые формы: 20.03.1993 г., 22 марта 1993 г., 1 сент. 1999 г.

Все виды некалендарных лет (бюджетный, отчетный, учебный), т.е. начинающихся в одном году, а заканчивающихся в другом, пишут через косую черту: В 1993/94 учебном году. Отчетный 1993/1994 год.

Сокращения. Используемые сокращения должны соответствовать правилам грамматики, а также требованиям государственных стандартов.

Однотипные слова и словосочетания везде должны либо сокращаться, либо нет (напр.: в 1919 году и XX веке или в 1919 г. и XX в.; и другие, то есть или и др., т.е.).

Существует ряд общепринятых графических сокращений: Сокращения, употребляемые самостоятельно: и др., и пр., и т.д., и т.п.

Употребляемые только при именах и фамилиях: г-н, т., им., акад., д-р., доц., канд. физ.-мат. наук, ген., чл.-кор. Напр.: доц. Иванов И.И.

Слова, сокращаемые только при географических названиях: г., с., пос., обл., ул., просп. Например: в с. Н. Павловка, но: в нашем селе.

Употребляемые при ссылках, в сочетании с цифрами или буквами: гл.5, п.10, подп.2а, разд.А, с.54 – 598, рис.8.1, т.2, табл.10 – 12, ч.1.

Употребляемые только при цифрах: *в., вв., г., гг., до н.э., г.н.э., тыс., млн., млрд., экз., к., р.* Например: *20 млн. р., 5 р. 20 к.*

Используемые в тексте сокращения поясняют в скобках после первого употребления сокращаемого понятия. Напр.:... *заканчивается этапом составления технического задания (ТЗ).*

В пояснительной записке следует применять стандартизованные единицы физических величин, их наименования и обозначения в соответствии с ГОСТ 8.417 или ГОСТ 8.430. В качестве обозначений предусмотрены буквенные обозначения и специальные знаки, напр.: *20.5 кг, 438 Дж/(кг/К), 36 °С.* При написании сложных единиц комбинировать буквенные обозначения и наименования не допускается. Наряду с единицами СИ, при необходимости, в скобках указывают единицы ранее применявшихся систем, разрешенных к применению.

Требования к оформлению формул. Формулы должны быть оформлены в редакторе формул *Equation Editor* и вставлены в документ как объект.

Размеры шрифта для формул:

- обычный – 14 пт;
- крупный индекс – 10 пт;
- мелкий индекс – 8 пт;
- крупный символ – 20 пт;
- мелкий символ – 14 пт.

Значения указанных символов и числовых коэффициентов, входящих в формулу, должны быть приведены непосредственно под формулой, причем каждый символ и его размерность пишется с новой строки и в той последовательности, в которой они приведены в формуле. Первая строка расшифровки должна начинаться со слова «где» без двоеточия после него.

Пример:

Урожай соломы при 19% влажности определяется по формуле:

$$Y = \frac{X(100 - B)}{81}, \quad (3.1)$$

где X – урожай соломы в поле, ц/га;

B – фактическая влажность соломы, %.

Все формулы нумеруются арабскими цифрами, номер ставят с правой стороны листа на уровне формулы в круглых скобках. Номер формулы состоит из 2-х частей, разделенный точкой, например **(3.1)**, первая часть выделена под номер раздела, вторая часть – номер формулы. Допускается нумерация формул в пределах пояснительной записки. При переносе формулы номер ставят напротив последней строки в край текста. Если формула помещена в рамку, номер помещают вне рамки против основной строки формулы.

Группа формул, объединенных фигурной скобкой, имеет один номер, помещаемый точно против острия скобки.

При ссылке на формулу в тексте ее номер ставят в круглых скобках.

Например:

Из формулы (3.1) следует...

В конце формулы и в тексте перед ней знаки препинания ставят в соответствии с правилами пунктуации. Формулы, следующие одна за другой, отде-

ляют запятой или точкой с запятой, которые ставят за формулами до их номера. Переносы формул со строки на строку осуществляются в первую очередь на знаках отношения ($=$; \neq ; \geq , \leq и т.п.), во вторую – на знаках сложения и вычитания, в третью – на знаке умножения в виде косоугольного креста. Знак следует повторить в начале второй строки. Все расчеты представляются в системе СИ.

Требования к оформлению иллюстраций. Иллюстрации, сопровождающие пояснительную записку, могут быть выполнены в виде диаграмм, номограмм, графиков, чертежей, карт, фотоснимков и др. Указанный материал выполняется на формате А4, т.е. размеры иллюстраций не должны превышать формата страницы с учетом полей. Иллюстрации могут быть расположены по тексту пояснительной записки, а также даны в приложении. Сложные иллюстрации могут выполняться на листах формата А3 и больше со сгибом для размещения в пояснительной записке.

Все иллюстрации нумеруются в пределах текста арабскими цифрами (если их более одной). Нумерация рисунков может быть как сквозной, например, **Рис. 1**, так и индексационной (по главам пояснительной записки, например, **Рис. 3.1**). В тексте, где идет речь о теме, связанной с иллюстрацией, помещают ссылку либо в виде заключенного в круглые скобки выражения (**рис. 3.1**) либо в виде оборота типа «...как это видно на **рис. 3.1**».

Подпись к рисунку располагается под ним посередине строки. Слово «Рисунок» пишется полностью. В этом случае подпись должна выглядеть так:
Рисунок 2 - Жизненные формы растений

Точка в конце названия не ставится.

При ссылках на иллюстрации следует писать «... в соответствии с рис. 2» при сквозной нумерации и «... в соответствии с рис. 1.2» при нумерации в пределах раздела.

Независимо от того, какая представлена иллюстрация - в виде схемы, графика, диаграммы - подпись всегда должна быть «Рисунок». Подписи типа «Схема 1.2», «Диagr. 1.5» не допускаются.

Схемы, графики, диаграммы (если они не внесены в приложения) должны размещаться сразу после ссылки на них в тексте курсовой работы/проекта. Допускается размещение иллюстраций через определенный промежуток текста в том случае, если размещение иллюстрации непосредственно после ссылки на нее приведет к разрыву и переносу ее на следующую страницу.

Если в тексте документа имеется иллюстрация, на которой изображены составные части изделия, то на этой иллюстрации должны быть указаны номера позиций этих составных частей в пределах данной иллюстрации, которые располагают в возрастающем порядке, за исключением повторяющихся позиций, а для электро- и радиоэлементов - позиционные обозначения, установленные в схемах данного изделия.

Исключение составляют электро- и радиоэлементы, являющиеся органами регулировки или настройки, для которых (кроме номера позиции) дополнительно указывают в подрисуночном тексте назначение каждой регулировки и настройки, позиционное обозначение и надписи на соответствующей планке или панели.

Допускается, при необходимости, номер, присвоенный составной части изделия на иллюстрации, сохранять в пределах документа.

Для схем расположения элементов конструкций и архитектурно-строительных чертежей зданий (сооружений) указывают марки элементов. При ссылке в тексте на отдельные элементы деталей (отверстия, пазы, канавки, буртики и др.) их обозначают прописными буквами русского алфавита.

При оформлении графиков оси (абсцисс и ординат) вычерчиваются сплошными линиями. На концах координатных осей стрелок не ставят (рис.3.1). Числовые значения масштаба шкал осей координат пишут за пределами графика (левее оси ординат и ниже оси абсцисс). По осям координат должны быть указаны условные обозначения и размерности отложенных величин в принятых сокращениях. На графике следует писать только принятые в тексте условные буквенные обозначения. Надписи, относящиеся к кривым и точкам, оставляют только в тех случаях, когда их немного, и они являются краткими. Многословные надписи заменяют цифрами, а расшифровку приводят в подрисуночной подписи.

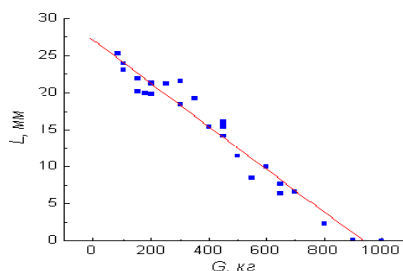


Рис. 3.1 Зависимость веса груза от линейных размеров

Схемы выполняют без соблюдения масштаба и пространственного расположения.

Иллюстрации должны быть вставлены в текст одним из следующих способов:

– либо командами ВСТАВКА-РИСУНОК (используемые для вставки рисунков из коллекции, из других программ и файлов, со сканера, созданные кнопками на панели рисования, автофигуры, объекты *Word Art*, а так же диаграммы). При этом все иллюстрации, вставляемые как рисунок, должны быть преобразованы в формат графических файлов, поддерживаемых *Word*;

– либо командами ВСТАВКА-ОБЪЕКТ. При этом необходимо, чтобы объект, в котором создана вставляемая иллюстрация, поддерживался редактором *Word* стандартной конфигурации.

Требования к оформлению таблицы.

На все таблицы в тексте должны быть ссылки. Таблица должна располагаться непосредственно после текста, в котором она упоминается впервые, или на следующей странице.

Все таблицы нумеруются (нумерация сквозная, либо в пределах раздела – в последнем случае номер таблицы состоит из номера раздела и порядкового номера внутри раздела, разделенных точкой (*например*: Таблица 1.2)). Таблицы каждого приложения обозначают отдельной нумерацией арабскими цифрами с добавлением обозначения приложения (*например*: Приложение 2, табл. 2).

Название таблицы следует помещать над таблицей по центру, без абзацного отступа в одну строку с ее номером через тире (*например*: Таблица 3 – Аккумуляция углерода в продукции агроценозов за 1981-2015 гг.).

При переносе таблицы на следующую страницу название помещают только над первой частью. Над другими частями также слева пишут слово «Продолжение» или «Окончание» и указывают номер таблицы (*например*: Продолжение таблицы 3).

Таблицы, занимающие страницу и более, обычно помещают в приложение. Таблицу с большим количеством столбцов допускается размещать в альбомной ориентации. В таблице допускается применять размер шрифта 12, интервал 1,0.

Заголовки столбцов и строк таблицы следует писать с прописной буквы в единственном числе, а подзаголовки столбцов – со строчной буквы, если они составляют одно предложение с заголовком, или с прописной буквы, если они имеют самостоятельное значение. В конце заголовков и подзаголовков столбцов и строк точки не ставят.

Разделять заголовки и подзаголовки боковых столбцов диагональными линиями не допускается. Заголовки столбцов, как правило, записывают параллельно строкам таблицы, но при необходимости допускается их перпендикулярное расположение.

Горизонтальные и вертикальные линии, разграничивающие строки таблицы, допускается не проводить, если их отсутствие не затрудняет пользование таблицей. Но заголовок столбцов и строк таблицы должны быть отделены линией от остальной части таблицы.

При заимствовании таблиц из какого-либо источника, после нее оформляется сноска на источник в соответствии с требованиями к оформлению сносок.

Пример:

Таблица 3 – Аккумуляция углерода в продукции агроценозов за 1981-2015 гг., тыс. т С·год⁻¹

| Ландшафтно-климатическая зона | га | ANP | BNP | NPP |
|-------------------------------|--------|--------|--------|--------|
| 1 | 2 | 3 | 4 | 5 |
| Лесостепь | 42054 | 84,52 | 61,85 | 146,37 |
| Степь | 150201 | 221,70 | 246,72 | 468,42 |
| Сухостепь | 52524 | 79,05 | 71,14 | 150,19 |
| Итого | 244779 | 385,27 | 379,71 | 764,98 |

Оформление библиографического списка (ГОСТ 7.1)

Оформление книг

с 1 автором

Орлов, Д.С. Химия почв / Д.С. Орлов. – М.: Изд-во МГУ, 1985. – 376 с.

с 2-3 авторами

Жуланова, В.Н. Агрочувствительность Тувы: свойства и особенности функционирования / В.Н. Жуланова, В.В. Чупрова. – Красноярск: Изд-во КрасГАУ, 2010. – 155 с.

с 4 и более авторами

Коробкин, М.В. Современная экономика / М.В. Коробкин [и др.] - СПб.: Питер, 2014.- 325 с.

Оформление учебников и учебных пособий

Наумов, В.Д. География почв. Почвы тропиков и субтропиков: учебник / В.Д. Наумов - М.: «ИНФРА-М», 2014. - 282 с.

Оформление учебников и учебных пособий под редакцией

Использование дистанционных методов исследования при проектировании адаптивно-ландшафтных систем земледелия: уч. пособие / И.Ю. Савин, В.И.Савич, Е.Ю. Прудникова, А.А. Устюжанин; под ред. В.И. Кирюшина. - М.: Изд-во РГАУ-МСХА, 2014. - 180 с.

Для многотомных книг

Боков, А.Н. Экономика Т.2. Микроэкономика / А.Н. Боков. - М.: Норма, 2014. - 532 с.

Словари и энциклопедии

Ожегов, С. И. Толковый словарь русского языка / С. И. Ожегов, Н. Ю. Шведова. - М.: Азбуковник, 2000. - 940 с.

Экономическая энциклопедия / Е. И. Александрова [и др.]. - М.: Экономика, 1999. - 1055 с.

Оформление статей из журналов и периодических сборников

1. Яковлев, П.А. Продуктивность яровых зерновых культур в условиях воздействия абиотических стрессовых факторов при обработке семян селеном, кремнием и цинком / П.А. Яковлев // Агротехнический вестник. – 2014. – № 4. – С. 38–40.

2. Krylova, V.V. Hypoxic stress and the transport systems of the peribacteroid membrane of bean root nodules / V.V. Krylova, S.F. Izmailov // Applied Biochemistry and Microbiology, 2011. - Vol. 47. - №1. - P.12-17.

3. Сергеев, В.С. Динамика минерального азота в черноземе выщелоченном под яровой пшеницей при различных приемах основной обработки почвы / В.С. Сергеев // Научное обеспечение устойчивого функционирования и развития АПК: материалы Всероссийской научно-практической конференции. – Уфа, 2009. – С. 58-62.

4. Shumakova, K.B., Burmistrova A.Yu. The development of rational drip irrigation schedule for growing nursery apple trees (*Malus domestica* Borkh.) in the Moscow region/ K.B. Shumakova, A.Yu. Burmistrova // European science and technology: materials of the IV international research and practice conference. Vol. 1. Publishing office Vela Verlag Waldkraiburg – Munich – Germany, 2013. - P. 452–458.

Диссертация

Жуланова, В.Н. Гумусное состояние почв и продуктивность агроценозов Тувы / В.Н. Жуланова. – Дисс. ... канд.биол.наук. Красноярск, 2005. – 150 с.

Автореферат диссертации

Козеичева Е.С. Влияние агрохимических свойств почв центрального нечерноземья на эффективность азотных удобрений: Автореф. дис. канд. биол. наук: 06.01.04 - М.: 2011. - 23с.

Описание нормативно-технических и технических документов

1. ГОСТ Р 7.0.5-2008 «Система стандартов по информации, библиотечному и издательскому делу. Библиографическая ссылка. Общие требования и правила составления» - Введ. 2009-01-01.— М.: Стандартинформ, 2008.— 23 с.

2. Пат. 2187888 Российская Федерация, МПК7 Н 04 В 1/38, Н 04 J 13/00. Приемопередающее устройство / Чугаева В. И.; заявитель и патентообладатель Во-

ронез. науч.-исслед. ин-т связи.— № 2000131736/09; заявл. 18.12.00; опубл. 20.08.02, Бюл. № 23 (II ч.).— 3 с.

Описание официальных изданий

Конституция Российской Федерации : принята всенародным голосованием 12 декабря 1993 года.— М.: Эксмо, 2013.— 63 с.

Депонированные научные работы

1. Крылов, А.В. Гетерофазная кристаллизация бромида серебра/ А.В. Крылов, В.В. Бабкин; Редкол. «Журн. прикладной химии». — Л., 1982. — 11 с. — Деп. в ВИНТИ 24.03.82; № 1286-82.

2. Кузнецов, Ю.С. Изменение скорости звука в холодильных расплавах / Ю. С. Кузнецов; Моск. хим.-технол. ун-т. — М., 1982. — 10 с. — Деп. в ВИНТИ 27.05.82; № 2641.

Электронные ресурсы

1. Суров, В.В. Продуктивность звена полевого севооборота / В.В. Суров, О.В. Чухина // Молочнохозяйственный вестник. — 2012. — №4(8) [Электронный журнал]. — С.18-23. — Режим доступа: URL molochnoe.ru/journal.

2. Защита персональных данных пользователей и сотрудников библиотеки [Электронный ресурс]. — Режим доступа: <http://www.nbrkomi.ru>. — Заглавие с экрана. — (Дата обращения: 14.04.2014).

Требования к лингвистическому оформлению ВКР.

ВКР должна быть написана логически последовательно, литературным языком. Повторное употребление одного и того же слова, если это возможно, допустимо через 50 – 100 слов. Не должны употребляться как излишне пространственные и сложно построенные предложения, так и чрезмерно краткие лаконичные фразы, слабо между собой связанные, допускающие двойные толкования и т. д.

При написании ВКР не рекомендуется вести изложение от первого лица единственного числа: «я наблюдал», «я считаю», «по моему мнению» и т.д. Корректнее использовать местоимение «мы». Допускаются обороты с сохранением первого лица множественного числа, в которых исключается местоимение «мы», то есть фразы строятся с употреблением слов «наблюдаем», «устанавливаем», «имеем». Можно использовать выражения «на наш взгляд», «по нашему мнению», однако предпочтительнее выражать ту же мысль в безличной форме, например:

- *изучение педагогического опыта свидетельствует о том, что ...*,
- *на основе выполненного анализа можно утверждать ...*,
- *проведенные исследования подтвердили...;*
- *представляется целесообразным отметить;*
- *установлено, что;*
- *делается вывод о...;*
- *следует подчеркнуть, выделить;*
- *можно сделать вывод о том, что;*
- *необходимо рассмотреть, изучить, дополнить;*

– *в работе рассматриваются, анализируются...*

При написании ВКР необходимо пользоваться языком научного изложения. Здесь могут быть использованы следующие слова и выражения:

- для указания на последовательность развития мысли и временную соотнесенность:
 - *прежде всего, сначала, в первую очередь;*
 - *во – первых, во – вторых и т. д.;*
 - *затем, далее, в заключение, итак, наконец;*
 - *до сих пор, ранее, в предыдущих исследованиях, до настоящего времени;*
 - *в последние годы, десятилетия;*
- для сопоставления и противопоставления:
 - *однако, в то время как, тем не менее, но, вместе с тем;*
 - *как..., так и...;*
 - *с одной стороны..., с другой стороны, не только..., но и;*
 - *по сравнению, в отличие, в противоположность;*
- для указания на следствие, причинность:
 - *таким образом, следовательно, итак, в связи с этим;*
 - *отсюда следует, понятно, ясно;*
 - *это позволяет сделать вывод, заключение;*
 - *свидетельствует, говорит, дает возможность;*
 - *в результате;*
- для дополнения и уточнения:
 - *помимо этого, кроме того, также и, наряду с..., в частности;*
 - *главным образом, особенно, именно;*
- для иллюстрации сказанного:
 - *например, так;*
 - *проиллюстрируем сказанное следующим примером, приведем пример;*
 - *подтверждением выше сказанного является;*
- для ссылки на предыдущие высказывания, мнения, исследования и т.д.:
 - *было установлено, рассмотрено, выявлено, проанализировано;*
 - *как говорилось, отмечалось, подчеркивалось;*
 - *аналогичный, подобный, идентичный анализ, результат;*
 - *по мнению X, как отмечает X, согласно теории X;*
- для введения новой информации:
 - *рассмотрим следующие случаи, дополнительные примеры;*
 - *перейдем к рассмотрению, анализу, описанию;*
 - *остановимся более детально на...;*
 - *следующим вопросом является...;*
 - *еще одним важнейшим аспектом изучаемой проблемы является...;*
- для выражения логических связей между частями высказывания:
 - *как показал анализ, как было сказано выше;*
 - *на основании полученных данных;*
 - *проведенное исследование позволяет сделать вывод;*
 - *резюмируя сказанное;*
 - *дальнейшие перспективы исследования связаны с....*

Письменная речь требует использования в тексте большого числа развернутых предложений, включающих придаточные предложения, причастные и деепричастные обороты. В связи с этим часто употребляются составные подчинительные союзы и клише:

- *поскольку, благодаря тому что, в соответствии с...;*
- *в связи, в результате;*
- *при условии, что, несмотря на...;*
- *наряду с..., в течение, в ходе, по мере.*

Необходимо определить основные понятия по теме исследования, чтобы использование их в тексте ВКР было однозначным. Это означает: то или иное понятие, которое разными учеными может трактоваться по-разному, должно во всем тексте данной работы от начала до конца иметь лишь одно, четко определенное автором ВКР.

В ВКР должно быть соблюдено единство стиля изложения, обеспечена орфографическая, синтаксическая и стилистическая грамотность в соответствии с нормами современного русского языка.

3.22 Требования к содержанию ВКР

За достоверность результатов, представленных в ВКР, несет ответственность студент – автор выпускной работы.

Результаты научных исследований в обязательном порядке должны быть подвергнуты статистической обработке.

3.3 Примерная тематика и порядок утверждения тем ВКР

Примерные темы ВКР бакалавра определяются выпускающей кафедрой *генетики, селекции и семеноводства*.

Организация утверждает перечень тем выпускных квалификационных работ, предлагаемых обучающимся (далее - перечень тем), и доводит его до сведения обучающихся не позднее, чем за 6 месяцев до даты начала государственной итоговой аттестации.

Студенту предоставляется право выбора темы ВКР.

По письменному заявлению обучающегося (нескольких обучающихся, выполняющих выпускную квалификационную работу совместно) организация может в установленном ею порядке предоставить обучающемуся (обучающимся) возможность подготовки и защиты выпускной квалификационной работы по теме, предложенной обучающимся (обучающимися), в случае обоснованности целесообразности ее разработки для практического применения в соответствующей области профессиональной деятельности или на конкретном объекте профессиональной деятельности.

В этом случае студент подает заявление на имя заведующего выпускающей кафедрой с просьбой закрепить тему за ним. О закреплении за ним темы его будущей ВКР.

Тема ВКР должна быть актуальной, соответствовать специализации кафедры. Темы могут быть как теоретического, практического применения. Темы ВКР рассматриваются и утверждаются на ученом совете факультета.

Закрепление тем ВКР и руководителей, консультантов рассматривается на заседаниях выпускающих кафедр, оформляется протоколом. По представлению выпускающих кафедр деканат формирует проект приказа, который передается в учебно-методическое управление для оформления приказа по университету об утверждении тем, руководителей, научных руководителей, консультантов (при необходимости). Ответственность за подготовку приказа в указанные сроки несет заведующий выпускающей кафедрой, декан.

Примерные темы ВКР определяется выпускающей кафедрой в рамках проводимых направлений научных исследований:

- Селекционный процесс по озимой тритикале.
- Изучение биологии цветения, влияние кратности изоляции на способ цветения, продуктивность и биотипический состав сортов тритикале.
- Изучение коллекции тритикале на наличие генов гибридного некроза Ne1 и Ne2.
- Разработка нового метода отбора форм тритикале, устойчивых к предуборочному прорастанию зерна в колосе.
- Получение удвоенных гаплоидов озимой и яровой пшеницы методом изолированных микроспор.
- Получение нового исходного материала от скрещивания пшеницы с рожью, тритикале с пшеницей и рожью и тритикале, пшеницы с тритикале.
- Селекционный процесс по яровой пшенице.
- Получение нового исходного материала от межвидовой гибридизации пшеницы.
- Получение линий-доноров дигенной устойчивости к листовой ржавчине яровой пшеницы для Нечерноземной зоны РФ.

Изучение коллекции яровой пшеницы на наличие генов гибридного некроза Ne1 и Ne2 – проф. Рубец В.С.

- Первичное семеноводство сортов яровой пшеницы Иволга и Биора 2.
- Создание и изучение исходного материала для селекции зернового сорго.
- Создание и изучение исходного материала для селекции суданской травы.
- Изучение гетерозиса селекционных линий и гибридов сахарного сорго, полученных на основе различных типов ЦМС.
- Разработки в области нормативно-правовой базы селекции и семеноводства.
- Селекционно-семеноводческий процесс по люпину узколистному.

Тема ВКР определяется выпускающей кафедрой в рамках направления научных исследований кафедры и доводится до каждого студента в начале первого семестра первого года обучения в виде списка тем, подписанного деканом факультета. Выбор темы студентом осуществляется с учетом актуальности, степени изученности проблемы, существующей практики её внедрения, возможности получения, сбора фактического материала, наличия доступной лите-

ратуры, учёта места прохождения научно-исследовательской практики и личных интересов магистранта.

Закрепление темы ВКР утверждается приказом курирующего проректора по представлению декана факультета и заведующего выпускающей кафедрой и согласовании с учебно-методическим управлением. Ответственность за подготовку приказа в указанные сроки несет заведующий выпускающей кафедрой, декан.

Изменение темы ВКР или руководителя разрешается в исключительных случаях по заявлению студента, согласованного с заведующим выпускающей кафедрой. Все изменения утверждаются приказом курирующего проректора.

Примерные темы ВКР представлены в таблице 3.

Таблица 3.

Примерные темы ВКР

| Название темы |
|--|
| Испытания сортов и линий озимой мягкой пшеницы в конкурсном сортоиспытании ФИЦ "Немчиновка" |
| Фоторегуляция формирования луковиц однозубки у растений чеснока <i>Allium sativum</i> L. в условиях светокультуры |
| Анализ исходного материала льна на устойчивость к болезням |
| Культивирование <i>in vitro</i> антоциан-содержащих форм картофеля |
| Технология возделывания кукурузы на зерно с элементами точного земледелия в условиях ЦЧЗ |
| Получение каллусных линий и бородатых корней ценного лекарственного растения Родиолы четырехраздельной <i>Rhodiola quadrifida</i> |
| Физиологические основы выращивания зеленных растений в системах интенсивного культивирования |
| Оценка повторяемости результатов отборов по продолжительности покоя семян озимой тритикале |
| Аллелопатический эффект от корневых выделений луговых трав на зеленные культуры |
| Влияние кадмия, железа и свинца на рост и развитие яровой пшеницы |
| Сравнительная оценка сортов и сортообразцов мягкой озимой пшеницы в конкурсном сортоиспытании РГАУ-МСХА имени К. А. Тимирязева |
| Селекционные оценки гибридов F1 озимой ржи полученных на основе ЦМС типа Ратра |
| Оценка хозяйственно-полезных признаков коллекции мексиканских сортообразцов яровой пшеницы в условиях ЦРНЗ |
| Аллелопатический эффект луговых трав на полевые культуры |
| Семенная продуктивность горчицы белой при применении минеральных удобрений в условиях Центрального района Нечерноземной зоны |
| Комплексная оценка линий яровой пшеницы в конкурсном сортоиспытании 2019 года |
| Поиск новых цитогенетических маркеров для генома D <i>Aegilops tauschii</i> |
| Влияние тяжелых металлов на рост и развитие яровой пшеницы |
| Получение удвоенных гаплоидов пшеницы в культуре изолированных микроспор |
| Сравнительная оценка хозяйственно-ценных признаков у детерминантных сортов люпина узколистного |
| Создание и проверка функциональной активности генетической конструкции для экспрессии зеленого флуоресцентного белка под контролем гена MT-1 арахиса |
| Конкурсное сортоиспытание озимой тритикале в РГАУ-МСХА имени К. А. Тимирязева |
| Конкурсное сортоиспытание ярового ячменя |
| Анализ картофеля на наличие вирида веретеновидности клубней картофеля (<i>Potato spindle tuber viroid</i>) |
| Комплексная оценка коллекции яровой пшеницы в 2019 г. |
| Сравнительное изучение биоморфологических признаков представителей группы безбородых ирисы в аспекте их использования для озеленения в стиле Nature Garden |
| Изучение особенностей аллопатического взаимодействия Горца дальневосточного с культурными растениями |

| |
|---|
| Оценка образцов по количественным и качественным признакам в различных питомниках фасоли овощной по устойчивости на естественном фоне |
| Идентификация генов устойчивости к листовой ржавчине у изогенных линий яровой пшеницы сорта Тетчер |
| Оценка качества селекционных образцов картофеля в питомнике основного испытания |
| Изучение повторяющейся ДНК у злаков методом количественной ПЦР |
| Оценка декоративных признаков сортов астильбы для получения новых гибридных форм |
| Использование изогенных линий яровой пшеницы сорта Тэтчер для получения доноров устойчивости к листовой ржавчине, содержащих два гена |
| Изменение экспрессии ретротранспозонов у подсолнечника однолетнего (<i>Helianthus Annuus</i>) в ответ на обработку абсцизовой кислотой |
| Изучение потенциальной биогербицидной активности ромашки лекарственной |
| Получение гаплоидов пшеницы (<i>Triticum Aestivum L.</i>) методом культивирования изолированных микроспор |
| Аллелопатическая активность представителей рода <i>Berberis</i> при взаимодействии с культурными растениями |
| Генотипирование сортообразцов яровой пшеницы по генам устойчивости к бурой ржавчине |
| Ускоренное размножение мини-клубней картофеля на технологическом модуле нового поколения |
| Потенциальная аллелопатическая активность представителей рода <i>Lonicera</i> |
| Изучение пролиферации побегов и разработка протокола клонального микроразмножения <i>Agastache mexicana</i> |
| Разнообразие хозяйственно-ценных признаков российских и французских сортов овса с разным уровнем селекционной проработки из мировой коллекции ВИР |

3.4 Порядок выполнения и представления в ГЭК ВКР

Выполнение ВКР осуществляется студентом в соответствии с заданием. Задание, конкретизирующее объем и содержание ВКР, выдается студенту руководителем. При необходимости выпускнику для подготовки ВКР назначаются консультанты по отдельным разделам.

Руководителями ВКР должны быть педагогические работники Университета, имеющие ученую степень и (или) ученое звание. В случае если руководителем ВКР назначается старший преподаватель, не имеющий ученой степени и необходимого стажа педагогической работы, для руководства ВКР назначается также консультант, имеющий ученую степень и (или) ученое звание.

Руководителем ВКР может быть также работник из числа руководителей и работников организаций, деятельность которых связана с направленностью (профилем) реализуемой программы бакалавриата (специалитета, магистратуры), имеющий стаж работы в данной профессиональной области не менее 3 лет, без предъявления требований к наличию у него ученой степени и (или) ученого звания.

Руководитель ВКР (бакалавра или специалиста):

- в соответствии с темой выдает студенту задание на практику для сбора материала;
- выдает студенту задание на ВКР;
- разрабатывает вместе со студентом календарный график выполнения работы, утверждаемый заведующим кафедрой;
- рекомендует студенту литературу и другие информационные источники;
- проводит систематические консультации;
- проверяет выполнение работы (по частям и в целом);

– при необходимости после преддипломной практики вносит изменения в задание на выпускную квалификационную работу.

Сроки выполнения ВКР определяются учебным планом и календарным учебным графиком.

ВКР оформляется с соблюдением действующих стандартов на оформление соответствующих видов документации, требований и (или) методических указаний (требований) по выполнению ВКР (бакалаврских работ) по направлению (специальности) 35.03.03 – Агрономия.

Объем, структура пояснительной записки по направлению (специальности) {шифр – название} не может быть менее 2 страниц.

Законченная ВКР передается студентом своему руководителю (научному руководителю) не позднее, чем за 2 недели до установленного срока защиты для написания отзыва руководителя (научного руководителя)

Руководитель готовит отзыв на ВКР по следующим разделам:

- актуальность темы и значимость работы;
- степень соответствия работы заданию;
- оценка теоретического и практического содержания работы;
- качество оформления работы;
- характеристика студента ходе выполнения работы;
- достоинства и недостатки работы;
- соответствие ВКР предъявляемым требованиям к данному виду работы, возможности присвоения квалификации и надписи на титульном листе работы «к защите» или «на доработку».

Для проведения рецензирования выпускной квалификационной работы указанная работа направляется организацией одному или нескольким рецензентам из числа лиц, не являющихся работниками кафедры, либо факультета, либо организации, в которой выполнена выпускная квалификационная работа. Рецензент проводит анализ выпускной квалификационной работы и представляет в организацию письменную рецензию на указанную работу (далее - рецензия).

Если выпускная квалификационная работа имеет междисциплинарный характер, она направляется организацией нескольким рецензентам. В ином случае число рецензентов устанавливается организацией.

Организация обеспечивает ознакомление обучающегося с отзывом и рецензией (рецензиями) не позднее, чем за 5 календарных дней до дня защиты выпускной квалификационной работы.

Выпускная квалификационная работа, отзыв и рецензия (рецензии) передаются в государственную экзаменационную комиссию не позднее, чем за 2 календарных дня до дня защиты выпускной квалификационной работы.

Тексты выпускных квалификационных работ, за исключением текстов выпускных квалификационных работ, содержащих сведения, составляющие государственную тайну, размещаются организацией в электронно-библиотечной системе организации и проверяются на объём заимствования в соответствии с действующими в Университете локальными нормативными актами.

Например,

Если ВКР содержит оригинального текста менее **65 %** от общего объема работы, она должна быть возвращена обучающемуся на доработку и пройти повторную проверку не позднее **3** календарных дней до даты защиты.

Размещению в ЭБС университета в течение 10-ти дней после защиты ВКР подлежат тексты ВКР обучающихся, по итогам, защиты которых получены положительные оценки, за исключением работ, содержащих сведения, составляющих государственную тайну.

При необходимости выпускающая кафедра организует и проводит предварительную защиту ВКР.

Допуск к защите ВКР осуществляет заведующий выпускающей кафедрой. Если заведующий кафедрой, исходя из содержания отзывов руководителя и рецензента, не считает возможным допустить студента к защите ВКР, вопрос об этом должен рассматриваться на заседании учебно-методической комиссии факультета с участием руководителя и автора работы. Решение учебно-методической комиссии доводится до сведения деканата.

В ГЭК по защите выпускных квалификационных работ до начала защиты представляются следующие документы:

- Приказ профильного проректора о допуске к защите студентов, выполнивших все требования учебного плана и программы подготовки соответствующего уровня;
- ВКР;
- Рецензию на ВКР с оценкой работы;
- Отзыв руководителя.

3.5 Порядок защиты ВКР

Процедура проведения государственных аттестационных испытаний определяется Порядком проведения государственной итоговой аттестации выпускников ФГБОУ ВО «Российский государственный аграрный университет – МСХА имени К.А. Тимирязева», которое доводится до сведения студентов всех форм получения образования не позднее, чем за полгода до начала государственной итоговой аттестации.

Обучающийся, не прошедший одно государственное аттестационное испытание по уважительной причине, допускается к сдаче следующего государственного аттестационного испытания.

Защита выпускной квалификационной работы является завершающим этапом государственной итоговой аттестации выпускника.

Организация утверждает составы комиссий не позднее чем за 1 месяц до даты начала государственной итоговой аттестации.

Работа комиссии проводится в сроки, предусмотренные учебным планом и календарным учебным графиком. Расписание работы ГЭК согласовывается председателем ГЭК не позднее, чем за 30 дней до начала работы.

Процедура защиты ВКР включает в себя:

- открытие заседания ГЭК (председатель излагает порядок защиты, принятия решения, оглашения результатов ГЭК);

- представление председателем (секретарем) ГЭК выпускника (фамилия, имя, отчество), темы, руководителя (научного руководителя);
- доклад выпускника;
- вопросы членов ГЭК (записываются в протокол);
- заслушивание отзыв руководителя (научного руководителя);
- заслушивание рецензии;
- заключительное слово выпускника (ответы на высказанные замечания).

В процессе защиты ВКР) студент делает доклад об основных результатах своей работы продолжительностью не более 15 минут, затем отвечает на вопросы членов комиссии по существу работы, а также на вопросы, отвечающие общим требованиям к профессиональному уровню выпускника, предусмотренные ФГОС ВО по направлению (специальности) {шифр – название}. Общая продолжительность защиты ВКР не более 30 минут.

Примерная структура доклада выпускника на защите:

1. Представление темы ВКР.
2. Актуальность проблемы.
3. Предмет, объект исследования.
4. Цель и задачи работы.
5. Методология исследования.
6. Краткая характеристика исследуемого объекта.
7. Результаты анализа исследуемой проблемы и выводы по ним.
8. Основные направления совершенствования. Перспективность развития направления, в том числе и возможность внедрения (мероприятия по внедрению) либо результаты внедрения.
9. Общие выводы.

Выпускник может по рекомендации кафедры представить дополнительно краткое содержание ВКР на одном из иностранных языков, которое оглашается на защите выпускной работы и может сопровождаться вопросами к студенту на этом языке.

3.6 Критерии выставления оценок за ВКР

Критерии выставления оценок (соответствия уровня подготовки выпускника требованиям ФГОС ВО на основе выполнения и защиты выпускником ВКР является суммарный балл оценки ГЭК.

Суммарный балл оценки ГЭК определяется как среднее арифметическое итоговых оценок членов ГЭК и рецензента. Указанный балл округляется до ближайшего целого значения. При значительных расхождениях в баллах между членами ГЭК оценка ВКР и ее защиты определяется в результате закрытого обсуждения на заседании ГЭК. При этом голос председателя ГЭК является решающим.

Итоговая оценка члена ГЭК определяется как среднее арифметическое из оценок показателей (представленных в таблице 4), выставляемых по принятой четырех балльной системе.

Таблица 4.

| № п/п | Фамилия, имя, отчество выпускника | Показатели качества выпускной квалификационной работы, ее защиты и их оценки | | | | | | | | | | |
|-------|-----------------------------------|--|--|--|--|--|--|--|-----------------------------------|---|---|-----------------|
| | | Актуальность и реалистичность задачи | Оригинальность ВКР. Глубина и полнота решения поставленных задач | Взаимосвязь теоретического и практического материала | Уровень экономической эффективности предлагаемых решений | Уровень применения информационных технологий | Качество пояснительной записки и дополнительного материала | Качество подготовленного материала к презентации | Качество доклада на заседании ГЭК | Правильность и аргументированность ответов на вопросы | Эрудиция и знания в области профессиональной деятельности | Итоговая оценка |
| 1. | | | | | | | | | | | | |
| .. | | | | | | | | | | | | |

При оценивании бакалавра по четырех балльной системе используют критерии, представленные в таблице 5.

Таблица 5.

Критерии выставления оценок при защите ВКР


| Оценка | Критерий оценки ВКР |
|------------------|---|
| «ОТЛИЧНО» | Глубокое и хорошо аргументированное обоснование темы; четкая формулировка и понимание изучаемой проблемы; широкое и правильное использование относящейся к теме литературы и примененных аналитических методов; проявлено умение выявлять недостатки использованных теорий и делать обобщения на основе отдельных деталей. Содержание исследования и ход защиты указывают на наличие навыков работы студента в данной области. Оформление работы хорошее с наличием расширенной библиографии. Отзыв научного руководителя и рецензия положительные. Защита диссертации показала повышенную профессиональную подготовленность магистранта и его склонность к научной работе. |
| «ХОРОШО» | Хорошо аргументированное обоснование темы; четкая формулировка и понимание изучаемой проблемы; использование ограниченного числа литературных источников, но достаточного для проведения исследования. Работа основана на среднем по глубине анализе изучаемой проблемы и при этом сделано незначительное число обобщений. Содержание исследования и ход защиты указывают на наличие практических навыков работы студента в данной области. Диссертация хорошо оформлена с наличием необходимой библиографии. Отзыв научного руководителя и рецензия положительные. Ход защиты диссертации показал достаточную научную и профессиональную подготовку магистранта. |

| Оценка | Критерий оценки ВКР |
|-----------------------|--|
| «УДОВЛЕТВОРИТЕЛЬНО» | Достаточное обоснование выбранной темы, но отсутствует глубокое понимание рассматриваемой проблемы. В библиографии даны в основном ссылки на стандартные литературные источники. Научные труды, необходимые для всестороннего изучения проблемы, использованы в ограниченном объеме. Заметна нехватка компетентности студента в данной области знаний. Оформление диссертации с элементами небрежности. Отзыв научного руководителя и рецензия положительные, но с замечаниями. Защита диссертации показала удовлетворительную профессиональную подготовку студента, но ограниченную склонность к научной работе |
| «НЕУДОВЛЕТВОРИТЕЛЬНО» | Тема диссертации представлена в общем, виде. Ограниченное число использованных литературных источников. Шаблонное изложение материала. Наличие догматического подхода к использованным теориям и концепциям. Суждения по исследуемой проблеме не всегда компетентны. Неточности и неверные выводы по изучаемой литературе. Оформление диссертации с элементами заметных отступлений от принятых требований. Отзыв научного руководителя и рецензия с существенными замечаниями, но дают возможность публичной защиты диссертации. Во время защиты студентом проявлена ограниченная научная эрудиция |

При условии успешного прохождения всех установленных видов государственных аттестационных испытаний, входящих в государственную итоговую аттестацию, выпускнику присваивается квалификация «**бакалавр**» и выдается документ об образовании и квалификации.

Диплом бакалавра с отличием выдается при следующих условиях: – все указанные в приложении к диплому оценки по дисциплинам (модулям), оценки за выполнение курсовых работ (проектов), за прохождение практик, за выполнение научных исследований, за факультативные дисциплины (за исключением оценок «зачтено») являются оценками «отлично» и «хорошо»; – все оценки по результатам государственной итоговой аттестации являются оценками – количество указанных в приложении к диплому оценок «отлично», включая оценки по результатам государственной итоговой аттестации, составляет не менее 75% от общего количества оценок, указанных в приложении к диплому.

Составители: Пыльнев В.В., доктор биологических наук, профессор,
Вертикова Е.А., доктор сельскохозяйственных наук, доцент



Заведующий выпускающей кафедрой генетики, селекции и семеноводства
Пыльнев В.В., доктор биологических наук, профессор



МИНИСТЕРСТВО СЕЛЬСКОГО ХОЗЯЙСТВА РОССИЙСКОЙ ФЕДЕРАЦИИ
ФЕДЕРАЛЬНОЕ ГОСУДАРСТВЕННОЕ БЮДЖЕТНОЕ ОБРАЗОВАТЕЛЬНОЕ УЧРЕЖДЕНИЕ ВЫСШЕГО ОБРАЗОВАНИЯ
РОССИЙСКИЙ ГОСУДАРСТВЕННЫЙ АГРАРНЫЙ УНИВЕРСИТЕТ –
МСХА имени К.А. ТИМИРЯЗЕВА
(ФГБОУ ВО РГАУ - МСХА имени К.А. Тимирязева)

Факультет агрономии и биотехнологии
Кафедра генетики, селекции и семеноводства

ВЫПУСКНАЯ КВАЛИФИКАЦИОННАЯ РАБОТА

(бакалаврская работа) (16 пт)¹

« _____ »
название ВКР

по направлению (специальности) 35.03.04 Агрономия

Зав. выпускающей кафедрой

Генетики, селекции и семеноводства

Пыльнев В.В.

(подпись, дата)

«Допустить к защите»

« ____ » _____ 20 ____ г.

Руководитель

(подпись, дата)

ФИО

Консультант

(подпись, дата)

ФИО

Студент

(подпись, дата)

ФИО

Рецензент

(подпись, дата)

ФИО

Москва, 20 ____

¹ Остальные надписи размером 14 пт



МИНИСТЕРСТВО СЕЛЬСКОГО ХОЗЯЙСТВА РОССИЙСКОЙ ФЕДЕРАЦИИ
ФЕДЕРАЛЬНОЕ ГОСУДАРСТВЕННОЕ БЮДЖЕТНОЕ ОБРАЗОВАТЕЛЬНОЕ УЧРЕЖДЕНИЕ ВЫСШЕГО ОБРАЗОВАНИЯ
РОССИЙСКИЙ ГОСУДАРСТВЕННЫЙ АГРАРНЫЙ УНИВЕРСИТЕТ –
МСХА имени К.А. ТИМИРЯЗЕВА
(ФГБОУ ВО РГАУ - МСХА имени К.А. Тимирязева)

Факультет _____
Кафедра _____

Утверждаю: _____
Зав. выпускающей кафедрой {ФИО}
«___» _____ 20__г.

ЗАДАНИЕ

НА ВЫПУСКНУЮ КВАЛИФИКАЦИОННУЮ РАБОТУ(ВКР)

Студент _____
Тема ВКР (утверждена приказом по университету от «__» _____ 20__г. № _____)
« _____ »
_____»

Срок сдачи ВКР «___» _____ 20__г.

Исходные данные к работе _____

Перечень подлежащих разработке в работе вопросов:

Перечень дополнительного материала _____

Дата выдачи задания _____ «___» _____ 20__г.
Руководитель (подпись, ФИО) _____
Задание принял к исполнению (подпись студента) _____
«___» _____ 200__г.

РЕЦЕНЗИЯ

на выпускную квалификационную работу студента
федерального государственного бюджетного образовательного учреждения
высшего образования «**Российский государственный аграрный университет –
МСХА имени К.А. Тимирязева**»

Студент (ка) _____

Кафедра _____

Факультет _____

Представленная ВКР на тему: _____

содержит пояснительную записку на _____ листах и дополнительный материал в виде _____

ВКР по содержанию разделов, глубине их проработки и объему _____
(соответствует, не соответствует)

требованиям к выпускной квалификационной работе.

ОСНОВНЫЕ ДОСТОИНСТВА И НЕДОСТАТКИ ВКР

1 Актуальность, значимость темы в теоретическом и практическом плане _____

2 Краткая характеристика структуры ВКР _____

3 Достоинства ВКР, в которых проявились оригинальные выводы, самостоятельность студента, эрудиция, уровень теоретической подготовки, знание литературы и т.д. _____

4 Недостатки ВКР (по содержанию и оформлению) _____

5 Особые замечания, пожелания и предложения _____

ВКР отвечает предъявляемым к ней требованиям и заслуживает _____ оценки,
(отличной, хорошей, удовлетворительной, не удовлетворительной)

а выпускник – присвоения квалификации _____

Рецензент _____
(фамилия, имя, отчество, должность, место работы)

Дата: «___» _____ 20___ г.

Подпись: _____