



МИНИСТЕРСТВО СЕЛЬСКОГО ХОЗЯЙСТВА РОССИЙСКОЙ ФЕДЕРАЦИИ
ФЕДЕРАЛЬНОЕ ГОСУДАРСТВЕННОЕ ОБРАЗОВАТЕЛЬНОЕ УЧРЕЖДЕНИЕ ВЫСШЕГО ОБРАЗОВАНИЯ
РОССИЙСКИЙ ГОСУДАРСТВЕННЫЙ АГРАРНЫЙ УНИВЕРСИТЕТ –
МСХА имени К.А. ТИМИРЯЗЕВА
(ФГБОУ ВО РГАУ - МСХА имени К.А. Тимирязева)

Институт экономики и управления АПК
Кафедра экономической безопасности, анализа и аудита

Утверждаю:
Проректор по учебно-методической
и воспитательной работе



С.В. Золотарев

2019 г.

ПРОГРАММА

государственной итоговой аттестации
выпускников по направлению (специальности)


38.05.01 - Экономическая безопасность
(код) (наименование направления, специальности)

Квалификация – экономист
(наименование квалификации)

Москва 2019


Составитель: Карзаева Н.Н., д.э.н., профессор

(ФИО, ученая степень, ученое звание)



«2» 03 2019 г.

Программа государственной итоговой аттестации выпускников по специальности 38.05.01 – Экономическая безопасность обсуждена на расширенном заседании выпускающей кафедры экономической безопасности, анализа и аудита «1» 03 2019 г., протокол №11.

Заведующий выпускающей кафедрой экономической безопасности, анализа и аудита Карзаева Н.Н., д.э.н. профессор

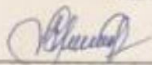

«11» 03 2019 г.

Рецензент: Любошиц Б.М., директор ООО «Юридическое агентство «Сезар Консалтинг», член Общественного совета при Федеральном казначействе, член экспертного совета Министерства финансов России, председатель комиссии Торгово-промышленной палаты по корпоративным финансам


«10» 03 2019 г.

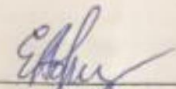
Согласовано:

И.о. директора института экономики и управления АПК


В.В. Бутырин

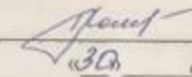
«23» 06 2019 г.

Начальник отдела лицензирования
и аккредитации УМУ


Е.Д. Абрашкина

«30» 06 2019 г.

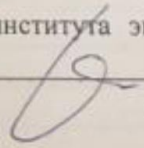
Начальник методического отдела УМУ


Н.Г. Романова

«30» 06 2019 г.

Программа государственной итоговой аттестации выпускников по специальности 38.05.01 – Экономическая безопасность обсуждена на заседании учебно-методической комиссии института экономики и управления АПК «20» 06 2019 года, протокол № 8.

Председатель учебно-методической комиссии института экономики и управления АПК


А.Ф. Корольков

«20» 06 2019 г.

Содержание

Содержание	3
1 Общие положения	4
1.1 Виды и объем государственной итоговой аттестации выпускников по направлению (специальности) подготовки	4
1.2 Виды и задачи профессиональной деятельности выпускников	4
1.2.1 Виды деятельности выпускников:	4
1.2.2 Задачи профессиональной деятельности	4
1.2.3 Требования к результатам освоения программы специалитета, необходимые для выполнения профессиональных функций	6
1.2.4 Цель и задачи ГИА	12
2.1 Перечень основных учебных дисциплин (модулей) образовательной программы, выносимых на государственный экзамен	12
Примеры практических заданий, выносимых на государственный экзамен .	15
2.2 Порядок проведения экзамена	18
2.2.1 Проведение государственного экзамена	18
2.2.2 Использование учебников, пособий	19
2.2.3 Рекомендуемая литература	19
2.3 Критерии выставления оценок на государственном экзамене	27
3 Требования к выпускной квалификационной работе	29
3.1 Вид выпускной квалификационной работы	29
3.2 Структура ВКР и требования к ее содержанию	29
3.2.1 Структура ВКР, описание элементов и требования к разработке структурных элементов.	29
3.2.2 Требования к содержанию ВКР	44
3.3 Примерная тематика и порядок утверждения тем ВКР	48
3.4 Порядок выполнения и представления в ГЭК ВКР	54
3.5 Порядок защиты ВКР	56
3.6 Критерии выставления оценок за ВКР	58
Приложение А	61
Приложение Б	62
Приложение В	63

1 Общие положения

1.1 Виды и объем государственной итоговой аттестации выпускников по направлению (специальности) подготовки

Федеральным государственным образовательным стандартом высшего образования по специальности 38.05.01 – Экономическая безопасность, утвержденным Минобрнауки России 16 января 2017 г. № 20 (регистрационный № 45 596 от 10.02.2017г) предусмотрена государственная итоговая аттестация выпускников в виде:

- государственного экзамена;
- защиты выпускной квалификационной работы.

Год начала подготовки: 2019.

Объём государственной итоговой аттестации по специальности 38.05.01 – Экономическая безопасность, специализации Экономико-правовое обеспечение экономической безопасности, составляет 9 зачетных единиц (324 час.), из них

- на подготовку к сдаче и сдача государственного экзамена – 3 зачетных единиц (108 час.), в т.ч. в контактной форме – 2,5 часов, в форме самостоятельной работы – 105,5 часов;
- на защиту выпускной квалификационной работы, включая подготовку к процедуре защиты и процедуру защиты – 6 зачетных единиц (216 час.), в т.ч. в контактной форме – 23,5 часов, в форме самостоятельной работы – 192,5 часов.

1.2 Виды и задачи профессиональной деятельности выпускников

1.2.1 Виды деятельности выпускников:

Основной профессиональной образовательной программой по специальности 38.05.01 Экономическая безопасность, специализация Экономико-правовое обеспечение экономической безопасности, предусматривается подготовка выпускников к следующим видам профессиональной деятельности:

- расчетно-экономическая и проектно-экономическая;
- контрольно-ревизионная;
- информационно-аналитическая.

1.2.2 Задачи профессиональной деятельности

Задачи расчетно-экономической и проектно-экономической деятельности:

- формирование системы качественных и количественных критериев экономической безопасности, индикаторов порогового или критического состояния экономических систем и объектов;

- подготовка исходных данных для проведения расчетов экономических и социально-экономических показателей, характеризующих деятельность хозяйствующих субъектов;
- проведение расчетов экономических и социально-экономических показателей на основе типовых методик с учетом действующей нормативно-правовой базы, разработка и обоснование системы экономических и социально-экономических показателей, характеризующих деятельность хозяйствующих субъектов;
- разработка экономических разделов планов организаций;
- подготовка заданий и разработка проектных решений, методических и нормативных документов;

Задачи контрольно-ревизионной деятельности:

- контроль формирования и исполнения бюджетов бюджетной системы Российской Федерации, бюджетов государственных внебюджетных фондов, бюджетных смет, предупреждение, выявление и пресечение нарушений при формировании и использовании государственных и муниципальных ресурсов;
- оценка эффективности систем внутреннего контроля и аудита в государственных и муниципальных органах, организациях;

Задачи информационно-аналитической деятельности:

- поиск и оценка источников информации, анализ данных, необходимых для проведения экономических расчетов;
- мониторинг текущего экономического и финансового состояния хозяйствующих субъектов на предмет надежности ресурсного потенциала, стабильности и устойчивости их деятельности;
- мониторинг экономических процессов, сбор, анализ и оценка информации, имеющей значение для обеспечения экономической безопасности;
- выявление экономических рисков и угроз экономической безопасности;
- обработка массивов статистических данных, экономических показателей, характеризующих социально-экономические процессы в соответствии с поставленной задачей, анализ, интерпретация, оценка полученных результатов и обоснование выводов;
- оценка экономической эффективности проектов;
- моделирование экономических процессов в целях анализа и прогнозирования угроз экономической безопасности;
- информационно-аналитическое обеспечение предупреждения, выявления, пресечения, раскрытия и расследования экономических и налоговых преступлений;
- мониторинг взаимосвязи экономических процессов и динамики правонарушений и преступлений.

1.2.3 Требования к результатам освоения программы специалитета, необходимые для выполнения профессиональных функций

Таблица 1 – Требования к результатам освоения программы

Индекс компетенции	Содержание компетенции	Подготовка к сдаче и сдача государственного экзамена	Защита выпускной квалификационной работы, включая подготовку к процедуре защиты и процедуру защиты
ОК-1	Способностью понимать и анализировать мировоззренческие, социально и лично значимые философские проблемы	-	+
ОК-2	Способностью анализировать основные этапы и закономерности исторического развития России, ее место и роль в современном мире в целях формирования гражданской позиции и развития патриотизма	-	+
ОК-3	Способностью ориентироваться в политических, социальных и экономических процессах	+	+
ОК-4	Способностью выполнять профессиональные задачи в соответствии с нормами морали, профессиональной этики и служебного этикета	+	+
ОК-5	Способностью работать в коллективе, толерантно воспринимая социальные, культурные, конфессиональные и иные различия, предупреждать и конструктивно разрешать конфликтные ситуации в процессе профессиональной деятельности	+	+
ОК-6	Способностью проявлять психологическую устойчивость в сложных и экстремальных условиях,	+	+

	применять методы эмоциональной и когнитивной регуляции для оптимизации собственной деятельности и психологического состояния		
ОК-7	Способностью к логическому мышлению, аргументированно и ясно строить устную и письменную речь, вести полемику и дискуссии	+	+
ОК-8	Способностью принимать оптимальные организационно-управленческие решения	+	+
ОК-9	Способностью организовывать свою жизнь в соответствии с социально значимыми представлениями о здоровом образе жизни	+	+
ОК-10	Способностью осуществлять письменную и устную коммуникацию на русском языке	+	+
ОК-11	Способностью к деловому общению, профессиональной коммуникации на одном из иностранных языков	-	+
ОК-12	Способностью работать с различными информационными ресурсами и технологиями, применять основные методы, способы и средства получения, хранения, поиска, систематизации, обработки и передачи информации	-	+
ОПК-1	Способностью применять математический инструментарий для решения экономических задач	+	+
ОПК-2	Способностью использовать закономерности и методы экономической науки при решении профессиональных задач	+	+
ОПК-3	Способностью применять основные закономерности	+	+

	создания и принципы функционирования систем экономической безопасности хозяйствующих субъектов		
ПК-1	Способностью подготавливать исходные данные, необходимые для расчета экономических показателей, характеризующих деятельность хозяйствующих субъектов	+	+
ПК-2	Способностью обосновывать выбор методик расчета экономических показателей	+	+
ПК-3	Способностью на основе типовых методик и действующей нормативно-правовой базы рассчитывать экономические показатели, характеризующие деятельность хозяйствующих субъектов	+	+
ПК-4	Способностью выполнять необходимые для составления экономических разделов планов расчеты, обосновывать их и представлять результаты работы в соответствии с принятыми стандартами	-	+
ПК-5	Способностью осуществлять планово-отчетную работу организации, разработку проектных решений, разделов текущих и перспективных планов экономического развития организации, бизнес-планов, смет, учетно-отчетной документации, нормативов затрат и соответствующих предложений по реализации разработанных проектов, планов, программ	-	+
ПК-6	Способностью осуществлять бухгалтерский, финансовый, оперативный, управленческий и статистические учеты хозяйствующих субъектов и применять методики и стандарты ведения	-	+

	бухгалтерского, налогового, бюджетного учетов, формирования и представления бухгалтерской, налоговой, бюджетной отчетности		
ПК-22	Способностью организовывать и проводить проверки финансово-хозяйственной деятельности хозяйствующих субъектов	+	+
ПК-23	Способностью применять методы осуществления контроля финансово-хозяйственной деятельности хозяйствующих субъектов	+	+
ПК-24	Способностью оценивать эффективность формирования и использования государственных и муниципальных финансовых ресурсов, выявлять и пресекать нарушения в сфере государственных и муниципальных финансов	+	+
ПК-25	Способностью оценить эффективность систем внутреннего контроля и аудита	+	+
ПК-26	Способностью анализировать показатели финансовой и хозяйственной деятельности государственных органов и учреждений различных форм собственности	+	+
ПК-27	Способностью анализировать результаты контроля, исследовать и обобщать причины и последствия выявленных отклонений, нарушений и недостатков и готовить предложения, направленные на их устранение	+	+
ПК-28	Способностью осуществлять сбор, анализ, систематизацию, оценку и интерпретацию данных, необходимых для решения профессиональных задач	+	+
ПК-29	Способностью выбирать	+	+

	инструментальные средства для обработки финансовой, бухгалтерской и иной экономической информации и обосновывать свой выбор		
ПК-30	Способностью строить стандартные теоретические и эконометрические модели, необходимые для решения профессиональных задач, анализировать и интерпретировать полученные результаты	+	+
ПК-31	Способностью на основе статистических данных исследовать социально-экономические процессы в целях прогнозирования возможных угроз экономической безопасности	+	+
ПК-32	Способностью проводить анализ возможных экономических рисков и давать им оценку, составлять и обосновывать прогнозы динамики развития основных угроз экономической безопасности	-	+
ПК-33	Способностью анализировать и интерпретировать финансовую, бухгалтерскую и иную информацию, содержащуюся в учетно-отчетной документации, использовать полученные сведения для принятия решений по предупреждению, локализации и нейтрализации угроз экономической безопасности	+	+
ПК-34	Способностью проводить комплексный анализ угроз экономической безопасности при планировании и осуществлении инновационных проектов	+	+
ПК-35	Способностью анализировать состояние и перспективы развития внешнеэкономических связей и их влияние на	+	+

	экономическую безопасность		
ПК-36	Способностью составлять прогнозы динамики основных экономических показателей деятельности хозяйствующих субъектов	+	+
ПСК-1	Способностью обеспечивать исполнение и соблюдение законодательства Российской Федерации участниками общественных отношений	+	+
ПСК-2	Способностью принимать решения и совершать значимые действия в точном соответствии с законодательством Российской Федерации	+	+
ПСК-3	Способностью участвовать в разработке локальных нормативных правовых актов в соответствии с профилем своей профессиональной деятельности	+	+
ПСК-4	Способностью толковать нормативные правовые акты и применять их в профессиональной деятельности	+	+
ПСК-5	Способностью осуществлять профессиональную деятельность на основе развитого правового мышления, профессионального правосознания и правовой культуры	+	+
ПСК-6	Способностью формировать и применять правовые механизмы в деятельности по обеспечению экономической безопасности	+	+
ПСК-7	способностью выявлять опасности и прогнозировать угрозы экономической безопасности организаций АПК	+	+
ПСК-8	Способностью определять инструменты предотвращения угроз экономической безопасности	+	+

	организаций АПК		
ПСК-9	Способностью определять механизмы минимизации рисков экономической безопасности организаций АПК	+	+
ПСК-10	Способностью осуществлять профессиональную деятельность в чрезвычайных обстоятельствах и ситуациях, в условиях режима чрезвычайного положения, обеспечивая личную безопасность и безопасность людей, оказывать первую помощь	-	+

1.2.4 Цель и задачи ГИА

Целью государственной итоговой аттестации является установление уровня подготовки студентов-выпускников Университета к выполнению профессиональных задач и соответствия их подготовки требованиям Федерального государственного образовательного стандарта высшего образования.

Задачами Государственной итоговой аттестации являются:

- выявление реализации требований Федерального государственного образовательного стандарта высшего образования по специальности 38.05.01 Экономическая безопасность, специализации Экономико-правовое обеспечение экономической безопасности;
- установление уровня подготовки выпускников к самостоятельной деятельности в профессиональных областях расчетно-экономической и проектно-экономической, контрольно-ревизионной и информационно-аналитической деятельности обеспечения экономической безопасности хозяйствующего субъекта;
- проверка сформированности и освоенности у выпускников профессиональных компетенций;
- выявление степени использования наиболее значимых профессиональных компетенций и необходимых для них знаний и умений;
- проверка готовности выпускника к выполнению видов деятельности, предусмотренных ФГОС ВО.

2 Требования к выпускнику, проверяемые в ходе государственного экзамена

2.1 Перечень основных учебных дисциплин (модулей) образовательной программы, выносимых на государственный экзамен

На государственный экзамен выносится следующий перечень основных учебных дисциплин образовательной программы и вопросов:

Дисциплина 2 Б1.Б.06 Эконометрика

1. Проблема оценивания линейной связи экономических переменных
2. Коэффициент корреляции и коэффициент частной корреляции
3. Модель парной линейной регрессии. Модель множественной регрессии
4. Приемы выявления взаимосвязей между признаками
5. Методы выявления тенденции временного ряда

Дисциплина 2 Б1.Б.07 Экономическая теория

1. Экономические системы: классификация и их характеристики. Основные модели экономики (Американская, Японская, Шведская, Немецкая, Китайская).
2. Роль государства в экономике. Инструменты государственного регулирования экономики (денежно-кредитная политика, налогово-бюджетная политика, социальная политика, торговая политика).

Дисциплина 3 Б1.Б.11 Экономический анализ

1. Факторы, определяющие экономическую безопасность хозяйствующего субъекта
2. Факторный анализ результативности деятельности организаций
3. Анализ использования трудовых ресурсов: методика и результаты
4. Анализ обеспеченности и эффективности использования основных средств: методика и результаты
5. Анализ производства и реализации продукции: методика и результаты
6. Факторный анализ себестоимости продукции: методика и результаты
7. Анализ обеспеченности и эффективности использования материальных ресурсов: методика и результаты

Дисциплина 4 Б1.Б.22 Аудит

1. Планирование аудита: аудиторские риски, существенность, выборочные совокупности, документирование
2. Аудиторское заключение: понятие, роль, виды, содержание
3. Стратегия и план аудита операций с наличными денежными средствами
4. Стратегия и план аудита основных средств
5. Методы аудита основных средств
6. Стратегия и план аудита обязательств по кредитам и займам
7. Методы аудита расчетов с покупателями и заказчиками
8. Стратегия и план аудита расчетов с покупателями и заказчиками
9. Методы аудита расчетов с бюджетом по налогам

Дисциплина 5 Б1.Б.24 Административное право

1. Кодекс Российской Федерации об административных правонарушениях как основной источник гражданского права
2. Субъекты административного права
3. Органы исполнительной власти РФ: понятия, виды, система
4. Административное правонарушение: понятие, конструктивные признаки и состав

Дисциплина 6 Б1.Б.26.01 Гражданское право

1. Гражданский кодекс РФ как основной источник гражданского права
2. Субъекты гражданского права

3. Юридическое лицо: понятие, признаки, правоспособность
4. Понятие и условия гражданско-правового договора
5. Виды гражданско-правового договора
6. Ответственность за нарушение условий гражданско-правового договора
7. Сделка: понятие, место в системе юридических фактов, виды, условия действительности
8. Право собственности: понятие, приобретение, утрата.
9. Защита права собственности. Вещно-правовые способы защиты права собственности

Дисциплина 7 Б1.Б.26.02 Трудовое право

1. Трудовой кодекс РФ как основной источник трудового права
2. Понятие и стороны трудового договора
3. Условия трудового договора и порядок его заключения
4. Ответственность за нарушение условий трудового договора
5. Понятие и способы защиты трудовых прав работников
6. Оплата труда работников и правовые методы ее регулирования
7. Материальная ответственность сторон в трудовом праве: понятие и условия наступления
8. Договор о материальной ответственности: содержание, условия заключения

Дисциплина 8 Б1.Б.27.02 Арбитражный процесс

1. Арбитражный процесс: понятие, субъекты
2. Стадии арбитражного процесса
3. Судебные доказывание и доказательство в арбитражном процессе

Дисциплина 9 Б1.Б.27.04 Налоговое право

1. Налоговый кодекс РФ как основной источник налогового права
2. Ответственность за налоговые правонарушения. Обстоятельства, смягчающие и отягчающие вину
3. Налоговые правонарушения: понятие и виды
4. Налоговые риски: виды, причины возникновения, способы снижения
5. Необоснованная налоговая выгода: финансовое содержание, порядок выявления, ответственность

Дисциплина 10 Б1.В.04 Аналитические инструменты обеспечения финансовой безопасности организаций АПК

1. Анализ финансового состояния хозяйствующего субъекта
2. Анализ финансовой устойчивости хозяйствующего субъекта
3. Анализ рентабельности
4. Оценка удовлетворительности структуры баланса и риска банкротства организации
5. Анализ платежеспособности хозяйствующего субъекта
6. Анализ деловой активности хозяйствующего субъекта

Дисциплина 11 Б1.В.05 Стратегический анализ в обеспечении экономической безопасности организаций АПК

1. Система показателей и методы оценки внутренней среды в процессе разработки стратегии развития бизнеса
2. Стратегический анализ микро- и макроокружения организации
3. Анализ конкурентоспособности продукции (работ, услуг)
4. Методы оценки рисков в стратегическом анализе

5. Стратегический анализ альтернатив в процессе разработки стратегии
6. Система сбалансированных показателей как инструмент снижения рисков в процессе реализации стратегии

Дисциплина 12 Б1.В.06 Экономическая безопасность

1. Правовые (законодательные) механизмы обеспечения экономической безопасности
2. Морально-этические механизмы обеспечения экономической безопасности
3. Принципы функционирования системы экономической безопасности
4. Аналитические механизмы обеспечения экономической безопасности
5. Опасности и угрозы производственной деятельности хозяйствующего субъекта
6. Механизмы предотвращения угроз производственной деятельности хозяйствующего субъекта
7. Опасности и угрозы финансовой деятельности хозяйствующих субъектов
8. Механизмы минимизации рисков утраты финансовых активов
9. Угрозы кадровой безопасности
10. Механизмы обеспечения кадровой безопасности в процессе выполнения сотрудниками должностных обязанностей

Дисциплина 13 Б1.В.07 Оценка рисков

1. Экономическая сущность рисков и их классификация
2. Доходность и риск актива, кривая нормального распределения, правило «трех сигм»

Дисциплина 14 Б1.В.08 Организация деятельности службы безопасности предприятий АПК

1. Цели и принципы деятельности службы экономической безопасности хозяйствующего субъекта
2. Функционал службы экономической безопасности и действия ее сотрудников в чрезвычайных ситуациях

Дисциплина 15 Б1.В.10 Система внутреннего контроля организаций АПК

1. Внутренний контроль за целевым использованием государственных субсидий
2. Внутренний контроль за использованием финансовых ресурсов
3. Основные угрозы и риски операций со средствами, полученными от государственных и муниципальных органов

Студенты обеспечиваются списком вопросов, выносимых на государственный экзамен, и рекомендации обучающимся по подготовке к государственному экзамену, в том числе перечень рекомендуемой литературы для подготовки к государственному экзамену.

Примеры практических заданий, выносимых на государственный экзамен **Задача**

Зависимость объема производства y (тыс. ед.) от численности занятых x (чел.) по 15 заводам концерна характеризуется уравнением регрессии: $y=30-0,4x+0,04x^2$. Доля остаточной дисперсии в общей составляет 0,2.

Требуется рассчитать индекс корреляции.

Задача

Имеется следующая система взаимосвязанных уравнений:

$$y_1 = b_{12}y_2 + b_{13}y_3 + a_{11}x_1 + a_{12}x_2,$$

$$y_2 = b_{21}y_1 + b_{23}y_3 + a_{22}x_2 + a_{23}x_3,$$

$$y_3 = b_{31}y_1 + b_{32}y_2 + a_{34}x_4.$$

Требуется проверить модель на идентификацию.

Задача

Исходные данные для факторного анализа производства продукции в ООО «Рассвет» представлены в таблице 1.

Таблица 1. - Исходные данные для факторного анализа производства продукции в ООО «Рассвет»

Показатели	План	Факт
Стоимость валовой продукции, млн. руб.	110,208	104,880
Среднегодовая выработка 1 работника, тыс. руб.	672,0	655,5

Требуется:

1. оценить выполнение плана производства продукции в ООО «Рассвет»;
2. определить влияние факторов на выполнение плана по производству валовой продукции, используя индексный метод анализа.

Задание

За октябрь 202X г. ревизор составил ведомость сличения наличных денежных средств, полученных организацией АПХ «Восход» с расчетного счета по чекам, с суммами, оприходованными по кассе (Таблица 1).

Таблица 1. – Ведомость сличения движения наличных денежных средств в октябре 202X г в АПХ «Восход»

По данным корешков из чековой книжки			По данным кассы			Лицо, получившее денежные средства
Дата Получения	№ чека	Сумма, руб.	Дата оприходования	№ приходного кассового ордера	Сумма, руб.	
04.10	47583 6	10 000	04.10	314	10 000	Бондарчук Т.М.
11.10	47583 7	167 000	13.10	322	167 000	Бондарчук Т.М.
20.10	47583 8	5 000	24.10	335	5 000	Бондарчук Т.М.
27.10	47583 9	60 000	30.10	348	60 000	Бондарчук Т.М.

Эксперт установил, что корешки чеков заполнялись не всегда, а в выписках банка по расчетному счету за октябрь имеются две подчистки. Эксперт запросил из банка выписки по расчетному счету АПХ «Восход» за октябрь 202X г. и составил их реестр (Таблица 2).

Таблица 2. – Реестр чеков из выписок по расчетному счету АПХ «Восход» за октябрь 202X г., представленных банком

Дата операции	№ чека	Род операции	Сумма.
04.10	475836	03	10 000
11.10	475837	03	167 000
20.10	475838	03	50 000
27.10	475839	03	69 000

Требуется:

1. установить угрозы финансовой безопасности организации;
2. установить круг лиц, участвовавших в данных финансовых операциях;
3. оценить систему внутреннего контроля организации.

Задание

При проведении аудиторской проверки бухгалтерской (финансовой) отчетности ООО «Золотая нива» за 2019 год было установлено, что с целью приобретения 3 тракторов был получен кредит в 2018 году на сумму 5 000 000 рублей. Тракторы были получены в феврале 2019 года и введены в эксплуатацию в марте.

Учетной политикой ООО «Золотая нива» установлено, что инвестиционным объектом признается объект имущества, расходы на приобретение, сооружение и (или) изготовление которого превышает 2 000 000 руб. и время подготовки которого к использованию превышает 12 месяцев.

Требуется:

1. определить зоны риска искажения информации о стоимости объекта основных средств,
2. определить методы контроля за достоверностью оценки объекта основных средств, применяемые аудитором

Задание

На основе исходных данных, представленных в таблице, дайте оценку платежеспособности АО «Золотая нива» и оцените вероятность риска неплатежеспособности (банкротства).

Таблица - Агрегированный аналитический баланс АО «Золотая нива»

Актив	На начало отчетного периода	На конец отчетного периода	Пассив	На начало отчетного периода	На конец отчетного периода
A1	19	282	П1	1 691	748
A2	725	589	П2	1 382	1 810
A3	10 179	9 331	П3	2 438	2 355
A4	17 045	17 290	П4	22 457	22 579
Итого	27 968	27 492	Итого	27 968	27 492

Размеры ущерба от гибели посевов сельскохозяйственных культур агрохолдинга за 2014 – 2019 годы составили: 2014г – 12 402,4 тыс. руб., 2015г. – 14 130,7 тыс. руб., 2016г.- 16 500 тыс. руб., 2017г. – 16 441,3 тыс. руб., 2018г. - 17 032,1тыс. руб., 2019г. -18 011,1 тыс. руб.

Требуется:

1. провести анализ динамики размеров ущерба за период с 2014 по 2019 годы;

2. сделать прогноз риска потери урожая за счет гибели посевов для агрохолдинга на 2020 г. методом экстраполяции.

Задание

На основе финансовых показателей деятельности ООО «Золотая нива» (Таблица) в целях корректировки инновационной стратегии Общества оцените угрозу потери устойчивости пропорционального развития, используя метод рангового рейтингования по эталонной системе нормативных значений и коэффициент рангов Спирмена.

Таблица – Финансовые показатели деятельности ООО «Золотая нива»

Показатели	2018г	2019г
Чистая прибыль	203 400	203 554
Выручка	690 080	733 850
Среднегодовая стоимость активов	1 087 000	1 151 070
Полная себестоимость	450 988	500 443
Среднегодовая кредиторская задолженность	265 900	290 500
Среднегодовая дебиторская задолженность	276 500	285 300

2.2 Порядок проведения экзамена

2.2.1 Проведение государственного экзамена

Государственный экзамен проводится в строгом соответствии с учебным планом по специальности 38.05.01 – Экономическая безопасность, календарным учебным графиком, расписанием проведения государственного экзамена.

Перед государственным экзаменом проводится консультирование обучающихся по вопросам, включенным в программу государственного экзамена (далее - предэкзаменационная консультация).

Государственный экзамен принимается государственной экзаменационной комиссией (ГЭК).

Государственный экзамен сдается по билетам утвержденного образца.

Каждый билет содержит по три теоретических вопроса, одно практическое задание.

1 вопрос по дисциплинам: Эконометрика, Экономическая теория, Экономический анализ, Система внутреннего контроля организаций АПК.

2 вопрос – по дисциплинам: Административное право, Гражданское право, Трудовое право, Арбитражный процесс, Налоговое право.

3 вопрос – по дисциплинам: Аналитические инструменты обеспечения финансовой безопасности организаций АПК, Стратегический анализ в обеспечении экономической безопасности организаций АПК, Оценка рисков, Экономическая безопасность, Организация деятельности службы безопасности предприятий АПК.

Государственный экзамен проводится в соответствии с утвержденным расписанием, в котором указывается дата проведения, время и аудитория.

При проведении устного экзамена в аудитории могут готовиться к ответу одновременно не более шести экзаменуемых, каждый из которых располагается за отдельным столом.

Студентам выдаются проштампованные чистые листы, на которых они должны изложить ответы по вопросам билета. Каждый лист подписывается экзаменуемым студентом разборчиво с указанием фамилии, имени, отчества, личной подписи и по окончании ответа сдается ответственному секретарю. На подготовку к экзамену студенту отводится не более 30 минут.

Ответ студента слушается всеми членами ГЭК. С целью объективного оценивания студенту могут задаваться дополнительные и (или) уточняющие вопросы. Ответ студента оценивается в большей степени по основным вопросам билета. Каждый член ГЭК оценивает студента отдельно. Оценка выставляется в соответствии с критериями по принятой четырех балльной системе. Итоговая оценка определяется по окончании государственного экзамена, где члены ГЭК обсуждают и оценивают ответы студентов на закрытом заседании. По окончании заседания результаты объявляются Председателем ГЭК. Результаты государственного аттестационного испытания, проводимого в устной форме, объявляются в день его проведения. По результатам государственных аттестационных испытаний обучающийся имеет право на апелляцию. Апелляция подается лично обучающимся не позднее следующего рабочего дня после объявления результатов.

Прием Государственного экзамена может осуществляться с применением дистанционных образовательных технологий (например, в режиме видеоконференции в системе ZOOM). Видеозаписи конференций приема Государственного экзамена должны храниться в архиве.

Для обучающихся из числа инвалидов государственная итоговая аттестация проводится организацией с учетом особенностей их психофизического развития, их индивидуальных возможностей и состояния здоровья.

2.2.2 Использование учебников, пособий

Использование учебников, и других пособий не допускается.

2.2.3 Рекомендуемая литература

При подготовке к государственному экзамену студенту выдается список основной и дополнительной литературы.

Дисциплина Эконометрика

Основная литература

1. Кремер Н.Ш., Путко Б.А. Эконометрика: Учебник для вузов / Под ред. проф. Н.Ш. Кремера. – М.: Юнити-Дана, 2013. – 328 с.
2. Уколова, А.В., Шайкина, Е.В. Практикум по эконометрике. / А.В. Уколова, Е.В. Шайкина. – М.: РГАУ-МСХА, 2011. – 104 с.
3. Эконометрика: Учебник / Под редакцией Елисейевой И.И. – М: Проспект, 2014. – 288 с.

Дополнительная литература

1. Айвазян С.А. Методы эконометрики: Учебник. – М.: Инфра-М, 2010. – 506 с. ISBN: 978-5-9776-0153-5, 978-5-16-004050-9
2. Вербик М. Путеводитель по современной эконометрике. – М.: Научная книга, 2008. – 616с. ISBN: 978-5-91393-035-4
3. Доугерти К. Введение в эконометрику: Учебник. – М.: Инфра-М, 2010. – 465 с. ISBN: 978-5-16-003640-3, 978-0-19-928096-4
4. Мхитарян В.С., Архипова М.Ю., Балаш В.А. Эконометрика: Учебник. – М.: Проспект, 2010. – 384с. ISBN: 978-5-392-01227-5
5. Уткин В.Б. Эконометрика: Учебник. – М.: Дашков и К, 2011. – 564 с. ISBN: 978-5-394-01221-1
6. Айвазян С.А., Мхитарян В.С. Прикладная статистика и основы эконометрики. Учебник для вузов. М.: ЮНИТИ, 1998. -1022 с.
7. Берндт Э. Практика эконометрики: классика и современность: Учебник / пер. с англ. под ред. проф. С.А. Айвазяна. – М.: ЮНИТИ – ДАНА, 2005. – 863 с.
8. Магнус Я.Р., Катышев П.К., Пересецкий А.А. Эконометрика. Начальный курс: Учебник. – М.: Дело, 2004. – 575 с. ISBN: 5-7749-0055-X
9. Шайкина Е.В., Уколова А.В. Эконометрика: Курс лекций. Учеб.пособие. – М.: РГАУ-МСХА, 2009. – 119 с.

Дисциплина Экономическая теория

Основная литература

1. Экономическая теория: Учебник. / Под ред. Р.С. Гайсина. - М.: ИНФРА-М, 2015. - 330с.
2. Мэнкью Н.Г. Принципы в экономике. СПб.: Питер, 2007
3. Нуреев Р.М. Курс микроэкономики. М.: ИНФРА-М, 2014
4. Экономическая теория. Под ред. В.Д. Камаева. – М.: КНОРУС, 2008
5. Курс экономической теории. / Под общей редакцией М.Н. Чепурина и Е.А. Киселевой – Киров: АСА, 2006.

Дополнительная литература

1. Журавлева Г.П. Экономическая теория. Микроэкономика. Учебник. Гриф. - М., Инфра-М, 2013, 2015.
2. Нуреев Р.М. Курс микроэкономики. Учебник. - М.: Норма, ИНФРА-М, 2014.
3. Сажина М.А. Чибриков Г.Г. Экономическая теория. Учебник. Гриф. - М.: Форум, Инфра-М, 2013, 2014.
4. Экономическая теория / Под ред. Е.Н. Лобачевой, Гриф: Рекомендовано Учебно-методическим объединением вузов России по образованию в области экономики и экономической теории в качестве учебника для студентов, обучающихся по направлению "Экономика" и экономическим специальностям М., 2012, 516 с.
5. Экономическая теория: микро- и макроэкономика / Под ред. А.М. Гатаулина, 2007.

Дисциплина Экономический анализ

Основная литература

1. Любушин, Н.П. Экономический анализ: учебник / Н.П. Любушин. – М.: ЮНИТИ-ДАНА, 2013. - 575 с.
2. Комплексной экономической анализ хозяйственной деятельности / Л.Е. Басовский, Е.Н. Басовская. – М.: ИНФРА-М – 2009. - 364 с.

Дополнительная литература

1. Зимин, Н.Е. Диагностика финансового состояния предприятия: учебное пособие / Н.Е. Зимин / РГАУ - МСХА имени К.А. Тимирязева. - Москва: «УМЦ «Триада», 2016. - 401 с.
2. Климова, Н.В. Экономический анализ (теория, задачи, тесты, деловые игры) / Н.В. Климова. - М.: Вузовский учебник, НИЦ ИНФРА-М, 2013. - 287 с.
3. Шеремет, А.Д. Комплексной анализ хозяйственной деятельности / А.Д. Шеремет. М.: ИНФРА-М – 2008. - 415 с.
4. Экономический анализ: ситуации, тесты, примеры, задачи, выбор оптимальных решений, финансовое прогнозирование / М.И. Баканов, А.Д. Шеремет, Н.М. Заварихин. - М.: Финансы и статистика, 2001. - 656 с.
- 47
5. Экономический анализ хозяйственной деятельности. / Э.А. Маркарьян, Г.П. Герасименко, С.Э. Маркарьян. – М.: КноРус, 2008. - 550 с.
6. Методологические рекомендации по проведению анализа финансово-хозяйственной деятельности организаций // Консультант плюс [Электронный ресурс]. – Открытый доступ. – Режим доступа: <http://www.consultant.ru>
7. Журнал «Экономический анализ: теория и практика»;
8. Журнал «Экономика агропромышленного комплекса».
9. Журнал «Экономика с.-х. и перерабатывающих предприятий».
10. Журнал «Финансовый менеджмент» и др

Дисциплина Аудит

Основная литература

1. Карзаева, Н.Н. Практический аудит: Учебное пособие для бакалавриата / Н.Н. Карзаева, Л.А. Григорьева.- М.: Издательство РГАУ-МСХА имени К.А. Тимирязева, 2015. – 220с.

Дополнительная литература

1. Булавина, Л. Н. Аудит: учебное пособие / Л. Н. Булавина, И. Ю. Складов, Т.Ю. Бездольная. - Ставрополь: Аргус, 2011. - 130 с.
2. Кочинев, Ю.Ю. Аудит организаций различных видов деятельности: настольная книга аудитора / Ю. Ю. Кочинев. – М.: Питер, 2010. - 288 с.
3. Каковкина, Т.В. Аудит-контроллинг: теоретические и методологические основы / Т. В. Каковкина. – М.: ЮНИТИ, 2014. - 183 с.

Дисциплина Административное право

Основная литература

1. Биткова Л.А. Правоведение: термины, понятия, категории.2-е издание. - М.: Изд-во РГАУ-МСХА, 2016. -225с.

2. Биткова Л.А. Административное право: учебное пособие. – М.: РГАУ-МСХА им. К.А. Тимирязева, 2015. – 188с.
3. Правоведение: учебно-методическое пособие / Л. А. Биткова, А. Ю. Шугаев.- М.: РГАУ-МСХА им. К. А. Тимирязева, 2016 - 70 с.

Дополнительная литература

1. Биткова Л.А. Государственное управление как объект административно-правового регулирования: учебное пособие. – М.: РГАУМСХА им. К.А. Тимирязева, 2011.
2. Биткова Л.А. Административное право: сборник нормативных актов: учебное пособие. – М.: РГАУ-МСХА им. К.А. Тимирязева, 2011.
3. Конин Н.М. Административное право: учебник для академического бакалавриата: учебник для студентов высших учебных заведений по юридическим направлениям и специальностям/ Н.М. Конин, Е.И. Маторина: Саратовская гос. Юридическая акад. – Москва: Юрайт, 2015.

Дисциплина Гражданское право

Основная литература

1. Беспалов Ю.Ф. Гражданское право в схемах: учебное пособие. – М. : Проспект , 2018
2. Гражданское право России. Практикум: учебное пособие для студентов вузов. – М.: Юрайт, 2018
3. Гражданское право: практикум. Ч. 1/ В. А. Михалев, К. А. Нурбагандова, М. А. Шадрина. – М.: Изд-во РГАУ-МСХА им. К. А. Тимирязева, 2016 - 142 с.
4. Интеллектуальная собственность в агробизнесе: учебное пособие / О. А. Моисеева. – М.: РГАУ-МСХА им. К. А. Тимирязева, 2015

Дополнительная литература

1. Основы законодательства [Текст]: учебное пособие / Л. А. Биткова, Н. Е. Нефедова; Министерство сельского хозяйства Российской Федерации, Российский государственный аграрный университет - МСХА им. К. А. Тимирязева. - Москва: РГАУ- МСХА им. К. А. Тимирязева, 2016.
2. Право и экономическая деятельность: современные вызовы [Текст]- Law and economic activity: modern challenges: монография / Н.Г.Доронина, Н.Г.Семилютина, Н.М.Казанцев; ред. А.В.Габов; Институт законодательства и сравнительного правоведения (Москва). – Москва: Статут, 2015
3. Гетьман-Павлова И.В. Международное частное право [Текст] : учебник для академического бакалавриата : учебник для студентов высших учебных заведений, обучающихся по юридическим направлениям и специальностям / И. В. Гетьман-Павлова ; Высшая школа экономики (Москва). - Москва : Юрайт, 2015.
4. Правоведение: термины, понятия, категории: учеб. пособ. / Л. А. Биткова; Российский гос. аграрный ун-т - МСХА им. К. А. Тимирязева (Москва). - М.: РГАУ - МСХА им. К. А. Тимирязева, 2016.
5. Журнал «Экономика и право».
6. Журнал «Гражданское право».

Дисциплина Трудовое право

Основная литература

1. Алексеенко В.А. Правоведение: учебник для студентов, обучающихся по неюридическим специальностям. 6-е издание, стереотипное — М.: Кнорус, 2013-471с.
2. Биткова Л.А., Шугаев А.Ю. Правоведение. Учебное пособие.- М.: РГАУ-МСХА им. К.А. Тимирязева, 2016 – 70 с.
3. Биткова Л.А. Правоведение: учебное пособие / Л. А. Биткова. - Москва: РГАУ-МСХА им. К. А. Тимирязева, 2016 – 117 с.
4. Биткова Л.А. Правоведение: термины, понятия, категории. 2-е издание. - М.: РГАУ-МСХА, 2016 -225с.

Дополнительная литература

1. Буянова М.О Трудовое право: учебник для бакалавров. Допущено Министерством образования РФ, для студентов высших учебных заведений, обучающихся по специальности "Юриспруденция" / М. О. Буянова, О. В. Смирнов. - Москва : РГ-Пресс, 2016. - 490с.
2. Право и экономическая деятельность: современные вызовы [Текст] Law and economic activity: modern challenges : law and economic activity: modern challenges : монография / Н. Г. Доронина, Н. Г. Семилютина, Н. М. Казанцев ; ред. А. В. Габов ; Институт законодательства и сравнительного правоведения (Москва). - Москва: Статут, 2015. - 399с.
3. Конин Н.М. Административное право. - М.: Юрайт, 2015. -573с.
4. Марченко М.Н., Дерябина Е.М. Основы права: учебник. - М.: Проспект, 2017.- 336с.

Дисциплина Арбитражный процесс

Основная литература

- Моисеева О.А. Интеллектуальная собственность в агробизнесе: учебное пособие / О.А. Моисеева. – М.: РГАУ-МСХА имени К.А. Тимирязева, 2015. - 130 с.
1. Основы законодательства: учебное пособие / Л. А. Биткова, Н.Е. Нефедова. – М.: РГАУ-МСХА им. К. А. Тимирязева, 2016.
 2. Гражданское право в схемах: учебное пособие/ Ю. Ф. Беспалов, П. А. Якушев. - 4-е изд., переработ. и доп. – М.: Проспект , 2018, 237 с.
 3. Гражданское право России. Практикум: учебное пособие / А.П. Анисимов, М. Ю. Козлова, А. Ю. Чикильдина ; ред. А. Я. Рыженков.– М.: Юрайт, 2018.- 334 с.
 4. Гражданское право: практикум. Ч.1/В. А. Михалев, К. А. Нурбагандова, М. А. Шадрина. – М.: РГАУ-МСХА им. К. А. Тимирязева, 2016. - 142 с.

Дополнительная литература

1. Гражданское право в вопросах и ответах [Текст] : учебное пособие / ред. С. С. Алексеев [и др.] ; Институт частного права (Екатеринбург). - Изд. 3-е, перераб. и доп. - Москва: Проспект; Екатеринбург : Ин-т частного права, 2016, 351 с.
2. Право и экономическая деятельность: современные вызовы [Текст] - Law and economic activity: modern challenges: монография / Н.Г. Доронина, Н.Г. Семилютина, Н.М. Казанцев; ред. А.В. Габов; Институт законодательства и

сравнительного правоведения (Москва). – Москва: Статут, 2015, 309 с.

3. Журнал «Экономика и право».

4. Журнал «Аграрное и земельное право».

Дисциплина Налоговое право

Основная литература

1. Ильин А.Ю. Финансовое право: учебное пособие. – М.: Изд-во РГАУ-МСХА им. К.А. Тимирязева, 2011- 206с.
2. Шелемех Н.Н. Организационно-информационное обеспечение налоговых проверок: Учебно-методическое пособие /Н.Н. Шелемех. М: Изд-во РГАУ - МСХА, 2016. 148 с.
3. Шелемех Н.Н. Налоговая проверка: Учебное пособие /Н.Н. Шелемех. М: Изд-во РГАУ - МСХА имени К.А. Тимирязева, 2015. 306 с.

Дополнительная литература

1. Крохина Ю.А. Налоговое право: Учебник для бакалавров. - М.: Юрайт, 2012.
2. Финансовое и налоговое право [Текст]: практикум/ Е.Г.Беликов, В.В.Бехер, И.В. Бит-Ша М., Норма, 2009. – 239с.
3. Мизюрёва, В.В. Налоговый контроль обязательных страховых взносов / В.В. Мизюрёва, Шелемех // Информационное обеспечение экономической безопасности: проблемы и направления развития: материалы Международной научно-практической конференции. – М., 2017. – С:270-274

Дисциплина Аналитические инструменты обеспечения финансовой безопасности организаций АПК

Основная литература

1. Финансовый анализ : учебное пособие для студентов / Э. А. Маркарьян, Г. П. Герасименко, С. Э. Маркарьян. - Седьмое изд., перераб. и доп. – М.: Кнорус, 2009 - 259 с.
2. Анализ финансовой отчетности. Финансовый анализ: практикум / О. С. Журавлева; Российский гос. аграрный ун-т - МСХА им. К, А. Тимирязева. - Москва: РГАУ-МСХА им. К. А. Тимирязева, 2015. - 38 с.

Дополнительная литература

1. Зимин Н.Е. Диагностика финансового состояния предприятия / Н. Е. Зимин; - 4-е изд., переработ. и доп. - Москва: «УМЦ «Триада», 2016. - 401 с.
2. Савицкая Г.В. Комплексный анализ хозяйственной деятельности предприятия: учебник / Г.В. Савицкая. - 6-е изд., перераб. и доп. - Москва: ИНФРА-М, 2013. - 605с.
3. Финансовая среда и предпринимательские риски: учебное пособие / Р. В. Костина, О. В. Синельникова, Н. Г. Гаврилова; Российский гос. аграрный унт - МСХА им. К. А. Тимирязева. – М.: РГАУ-МСХА им. К. А. Тимирязева, 2014. - 83 с.
4. Финансовые стратегии: учебное пособие [для магистров, обуч. по направлениям «Экономика» и «Менеджмент»] / А. И. Уколов; М-во сельского хоз-ва Российской Федерации, Российский гос. аграрный ун-т - МСХА им. К. А.

Тимирязева. – М.: РГАУ-МСХА им. К. А. Тимирязева, 2013. - 267 с.

Дисциплина Стратегический анализ в обеспечении экономической безопасности организаций АПК

Основная литература

1. Пласкова, Н.С. Стратегический и текущий экономический анализ: учебник / Н.С. Пласкова. – М.: Эксмо, 2010. – 633 с.
2. Карзаева, Н.Н. Инвестиционный анализ в производственном менеджменте / Н.Н. Карзаева [и др.] – М.: Изд-во РГАУ МСХА, 2015. – 297с.
3. Любушин Н.П. Экономический анализ: учебник для студентов высших учебных заведений / Н.П. Любушин. - М.: ЮНИТИ-ДАНА, 2013. – 575 с.

Дополнительная литература

1. Алексанов, Д.С., Кошелев В.М. Экономическая оценка инвестиций: практикум по курсу / Д.С. Алексанов, В.М. Кошелев. – М.: Изд-во РГАУ-МСХА им. К.А. Тимирязева, 2014. –258 с.
2. Гупалова, Т.Н. Формирование системы учетно-аналитического обеспечения процесса управления в организациях АПК: монография / Т.Н. Гупалова. - М.: Издательство РГАУ-МСХА, 2013. - 235 с.
3. Лаврикова, Ю.Г. Стратегический вектор развития предприятий пищевой и перерабатывающей промышленности региона / Ю.Г. Лаврикова, Е.В. Малыш // Экономика сельскохозяйственных и перерабатывающих предприятий. - 2015. - № 5. - С. 33-36.
4. Трясцина, Н.Ю. Стратегический анализ внешней среды организации АПК/ Н.Ю. Трясцина, О.Н. Суринова// Бухучет в сельском хозяйстве. – 2016. – № 5. – С. 44-53.
5. Староверова, Г.С. Экономическая оценка инвестиций: учебное пособие/ Г.С. Староверова, А.Ю. Медведев, И.В. Сорокина. – 3-е изд., стер. – М.: КНО-РУС, 2009. – 308с.
6. Хоружий, Л.И. Стратегический анализ в процессе разработки стратегии предприятия рыбной промышленности/ Л.И. Хоружий, Н.Ю. Трясцина, Е.Н. Аспидов // Бухучет в сельском хозяйстве. – 2018. – №4 (177). – С.57–66.

Дисциплина Экономическая безопасность

Основная литература

1. Карзаева, Н.Н., Бабанская, А.С. Экономическая безопасность: учебное пособие / Н.Н. Карзаева, А.С. Бабанская. - М.: РГАУ-МСХА им. К.А. Тимирязева, 2016. – 245 с.
2. Костина, Р.В., Синельникова, О.В., Гаврилова, Н.Г. Финансовая среда и предпринимательские риски: учебное пособие / Р.В. Костина, О.В. Синельникова, Н.Г. Гаврилова. – М.: РГАУ-МСХА им. К.А. Тимирязева, 2014. – 83 с.

Дополнительная литература

1. Соломин, И. А. Надзор и контроль в сфере безопасности: учебно-методическое пособие / И. А. Соломин. — М.: Росинформагротех, 2018 — 152 с.

2. Шкаруба, Н. Ж. Менеджмент риска: учебное пособие / Н.Ж. Шкаруба. — М.: Росинформагротех, 2018 — 174 с.
3. Журнал «Агробизнес» (2014-2019 гг.);
4. Журнал «Безопасность бизнеса» (2014-2019гг.);
5. Журнал «Безопасность. Достоверность. Информация» (2014-2019гг.);
6. Журнал «Право и безопасность» (2014-2019гг.);
7. Журнал «Экономическая безопасность» (2014-2019гг.);
8. Журнал «Налоговый контроль» (2014-2019гг.);
9. Журнал «Право и экономика» (2014-2019гг.).

3.

Дисциплина Оценка рисков

7.1. Основная литература

1. Алексанов, Д.С. Экономическая оценка инвестиций: Практикум по курсу/ Д.С. Алексанов, В.М. Кошелев// Москва: РГАУ-МСХА им. К. А. Тимирязева, 2014.
2. Зарук, Н.Ф. Финансовый менеджмент: учебное пособие/ Н.Ф. Зарук, Р.В. Костина, М.Е. Уртянова// Москва: РГАУ-МСХА им. К. А. Тимирязева, 2018.
3. Костина, Р.В. Финансовая среда и предпринимательские риски: учебное пособие/Р.В. Костина, Н.Г. Гаврилова, О.В. Синельникова// Москва: РГАУМСХА им. К. А. Тимирязева, 2014.

7.2. Дополнительная литература

- 1.Зарук, Н.Ф. Оценка стоимости бизнеса: учебное пособие/ Н.Ф. Зарук, Р.В. Костина, М.Е. Уртянова// Москва: РГАУ-МСХА им. К. А. Тимирязева, 2018.
- 2.Зарук, Н.Ф. Инвестиции: учебное пособие/ Н.Ф. Зарук, Р.В. Костина, О.В. Синельникова, М.Е. Уртянова// Москва: РГАУ-МСХА им. К. А. Тимирязева, 2017.
- 3.Зарук, Н.Ф.Страхование и хеджирование рисков: учебное пособие/ Н.Ф. Зарук, О.В. Синельникова// Москва: Росинформагротех, 2017.

Дисциплина Организация деятельности службы безопасности предприятий АПК

Основная литература

1. Карзаева, Н.Н., Бабанская А.С. Экономическая безопасность. Учебное пособие / Н.Н. Карзаева, А.С. Бабанская. - М.: РГАУ-МСХА им. К.А. Тимирязева, 2016. – 245 с.
2. Костина, Р.В. Финансовая среда и предпринимательские риски: учебное пособие / Р.В. Костина, О.В. Синельникова, Н.Г. Гаврилова. – М.: РГАУ-МСХА им. К.А. Тимирязева, 2014. – 83 с.

Дополнительная литература

1. Соломин, И. А. Надзор и контроль в сфере безопасности: учебно-методическое пособие / И. А. Соломин. — М.: Росинформагротех, 2018 — 152 с.

2. Шкаруба, Н. Ж. Менеджмент риска: учебное пособие / Н.Ж. Шкаруба. — М.: Росинформагротех, 2018 — 174 с.
3. Журнал «Агробизнес» (2014-2019 гг.);
4. Журнал «Безопасность бизнеса» (2014-2019 гг.);
5. Журнал «Безопасность. Достоверность. Информация» (2014-2019 гг.);
6. Журнал «Право и безопасность» (2014-2019 гг.);
7. Журнал «Экономическая безопасность» (2014-2019 гг.);
8. Журнал «Налоговый контроль» (2014-2019 гг.);
9. Журнал «Право и экономика» (2014-2019 гг.).

Дисциплина Система внутреннего контроля организаций АПК

Основная литература

- i. Карзаева, Н.Н. Практический аудит: Учебное пособие для бакалавриата / Н.Н. Карзаева, Л.А. Григорьева.- М.: Издательство РГАУ-МСХА имени К.А. Тимирязева, 2015. – 220 с.
- ii. Карзаева, Н.Н. Практический аудит: Учебное пособие для бакалавриата / Н.Н. Карзаева, Л.А. Григорьева.- М.: Издательство РГАУ-МСХА имени К.А. Тимирязева, 2015. – 220 с. / [Электронный ресурс]. - Режим доступа: <http://elib.timacad.ru/dl/local/40940.pdf/info> (открытый доступ)
3. Постникова, Л.В., Бойко, О.В. Инвентаризация и оценка имущества: учебное пособие / Л. В. Плотникова, О.В. Бойко. – М.: РГАУ-МСХА им. К.А. Тимирязева, 2016. – 86с. / [Электронный ресурс]. - Режим доступа: <http://elib.timacad.ru/dl/local/404.pdf> (открытый доступ)

Дополнительная литература

1. Казакова Н.А., Лаханова, А.М. Анализ и контроль эффективности сельскохозяйственного производства: теория и практика / Н.А. Казакова, А.М. Лаханова. М.: РГАУ-МСХА им. К.А. Тимирязева, 2014. – 204с. / [Электронный ресурс]. - Режим доступа: <http://elib.timacad.ru/dl/local/173.pdf> (открытый доступ).

2.3 Критерии выставления оценок на государственном экзамене

При выставлении оценок на государственном экзамене используют следующие критерии, представленные в таблице 2.

Таблица 2.

Критерии выставления оценок на государственном экзамене

Оценка	Критерий
«ОТЛИЧНО»	Студент не только продемонстрировал полное фактологическое усвоение материала и умение аргументировано обосновать теоретические постулаты и методические решения, но и умеет осознано и аргументировано применять методические решения для НЕСТАНДАРТНЫХ задач.

Оценка	Критерий
	Студент не только продемонстрировал полное фактологическое усвоение материала и умение аргументировано обосновать теоретические постулаты и методические решения, но и умеет РЕШАТЬ НЕСТАНДАРТНЫЕ задачи.
«ХОРОШО»	Студент продемонстрировал полное фактологическое усвоение материала, но и либо умение: а) аргументировано обосновать теоретические постулаты и методические решения; б) решать СТАНДАРТНЫЕ задачи.
	Студент продемонстрировал либо: а) полное фактологическое усвоение материала; б) умение аргументировано обосновывать теоретические постулаты и методические решения; с) умение решать СТАНДАРТНЫЕ задачи.
«УДОВЛЕТВОРИТЕЛЬНО»	Студент продемонстрировал либо: а) НЕПОЛНОЕ фактологическое усвоение материала при наличии базовых знаний, б) НЕПОЛНОЕ умение аргументировано обосновывать теоретические постулаты и методические решения при наличии базового умения, с) НЕПОЛНОЕ умение решать СТАНДАРТНЫЕ задачи при наличии базового умения.
	Студент на фоне базовых знаний НЕ продемонстрировал либо: а) умение аргументировано обосновать теоретические постулаты и методические решения при наличии базового умения, б) умение решать СТАНДАРТНЫЕ задачи при наличии базового умения
«НЕУДОВЛЕТВОРИТЕЛЬНО»	Студент на фоне базовых (элементарных) знаний продемонстрировал лишь базовое умение решать СТАНДАРТНЫЕ (элементарные) задачи.
	Студент НЕ имеет базовых (элементарных) знаний и не умеет решать СТАНДАРТНЫЕ (элементарные) задачи.

3 Требования к выпускной квалификационной работе

3.1 Вид выпускной квалификационной работы

Выпускная квалификационная работа представляет собой выполненную обучающимся работу, демонстрирующую уровень подготовленности выпускника к самостоятельной профессиональной деятельности.

ВКР в форме дипломной работы - самостоятельная разработка, предполагающая анализ, обобщение и проведение эксперимента по решению современных профессиональных задач по специальности 38.05.01 – Экономическая безопасность, специализации Экономико-правовое обеспечение экономической безопасности. Дипломная работа может быть теоретической, экспериментальной или экспериментально-теоретической. Экспериментальная или экспериментально-теоретическая дипломная работа должна обязательно содержать теоретический раздел, в котором раскрывается практическое решение одной из задач, поставленных в работе.

3.2 Структура ВКР и требования к ее содержанию

3.2.1 Структура ВКР, описание элементов и требования к разработке структурных элементов.

Выпускная квалификационная работа (дипломная работа) состоит из:

- текстовой части (пояснительной записки) – обязательной части ВКР;
- дополнительного материала (содержащего решение задач, установленных заданием) – необязательной части ВКР.

Дополнительный материал может быть представлен в виде графического материала (таблицы, графики, диаграммы и т.д.).

Объем пояснительной записки ВКР составляет не менее 80 и не более 120 листов без дополнительного материала (Приложений). Пояснительная записка выполняется и представляется на бумажном и электронном носителях (электронный вариант предоставляется по решению кафедры).

Пояснительная записка ВКР *{дипломной работы}* должна содержать следующие структурные элементы:

- титульный лист;
- задание на ВКР;
- аннотацию;
- перечень сокращений и условных обозначений;
- содержание;
- введение;
- основную часть;
- заключение (выводы);
- библиографический список;
- приложения (в случае необходимости).

После завершения подготовки обучающимся выпускной квалификационной работы руководитель выпускной квалификационной работы представляет письменный отзыв о работе обучающегося в период подготовки выпускной квалификационной работы.

Выпускная квалификационная работа подлежит рецензированию.

В пояснительную записку ВКР вкладывается отзыв руководителя ВКР и рецензия.

Титульный лист ВКР. Титульный лист является первым листом ВКР. Переносы слов в надписях титульного листа не допускаются. Пример оформления титульного листа ВКР приведен в Приложении А.

Задание на ВКР. Задание на ВКР – структурный элемент ВКР, содержащий наименование выпускающей кафедры, фамилию и инициалы студента, дату выдачи задания, тему ВКР, исходные данные и краткое содержание ВКР, срок представления к защите, фамилии и инициалы руководителя и консультантов по специальным разделам (при их наличии). Задание подписывается руководителем, студентом и утверждается заведующим выпускающей кафедрой. Форма бланка задания приведена в приложении Б.

Аннотация. Аннотация – структурный элемент ВКР, дающий краткую характеристику ВКР с точки зрения содержания, назначения и новизны результатов работы. Аннотация является третьим листом пояснительной записки ВКР.

Перечень сокращений и условных обозначений. Перечень сокращений и условных обозначений – структурный элемент ВКР, дающий представление о вводимых автором работы сокращениях и условных обозначений. В данном перечне представляются переводы основных понятий, применяемых в ВКР на одном из иностранных языков, изучаемых студентом (английском, немецком, французском и т.д.).

Содержание. Содержание – структурный элемент ВКР, кратко описывающий структуру ВКР с номерами и наименованиями разделов, подразделов, а также перечислением всех приложений и указанием соответствующих страниц.

Введение и заключение. «Введение» и «заключение» – структурные элементы ВКР, требования к ним определяются методическими указаниями к выполнению ВКР по специальности 38.05.01 – Экономическая безопасность, специализации Экономика-правовое обеспечение экономической безопасности.

Как правило, во введении следует обосновать актуальность избранной темы ВКР, раскрыть ее теоретическую и практическую значимость, сформулировать цель и задачи исследования. Основное назначение заключения/выводов – резюмировать содержание ВКР, подвести итоги проведенных исследований, соотнеся их с целью и задачами исследования, сформулированными во введении.

«Введение» и «Заключение» не включаются в общую нумерацию разделов и размещают на отдельных листах. Слова «Введение» и «Заключение» записывают посередине страницы с первой прописной буквы.

Основная часть. Основная часть – структурный элемент ВКР, требования к которому определяются заданием студенту к ВКР и методическими указаниями к выполнению ВКР по специальности 38.05.01 – Экономическая безопасность, специализации Экономико-правовое обеспечение экономической безопасности.

Библиографический список. Библиографический список – структурный элемент ВКР, который приводится в конце текста ВКР, представляющий список литературы, нормативно-технической и другой документации, использованной при составлении пояснительной записки ВКР. Список использованных источников помещается на отдельных нумерованных листах пояснительной записки, а сами источники записываются и нумеруются в алфавитном порядке по разделам: 1. нормативно-правовые акты, 2. монографии, учебники, статьи, 3. интернет источники. Источники должны иметь последовательные номера, отделяемые от текста точкой и пробелом. Оформление производится согласно *ГОСТ 7.1*.

При написании ВКР необходимо давать краткие внутритекстовые библиографические ссылки. Если делается ссылка на источник в целом, то необходимо после упоминания автора или авторского коллектива, а также после приведенной цитаты работы, указать в квадратных скобках номер этого источника в библиографическом списке. Например: По мнению Ван Штраалена, существуют по крайней мере три случая, когда биоиндикация становится незаменимой [7].

Ссылки на литературные источники приводятся в тексте и квадратных скобках в порядке их перечисления по списку источников, например, [3], [18]. Если ссылку приводят на конкретный фрагмент текста документа, в ней указывают порядковый номер и страницы, на которых помещен объект ссылки. Сведения разделяют запятой, заключая в квадратные скобки. Например, [10, с. 81]. Допускается оправданное сокращение цитаты. В данном случае пропущенные слова заменяются многоточием.

Приложение. Приложение(я) является самостоятельной частью работы. В приложениях к ВКР помещают материал, дополняющий основной текст. Приложениями могут быть:

- промежуточные расчеты;
- формы отчетности;
- вспомогательные таблицы;
- инструкции и методики;
- блок-схемы и алгоритмы;
- копии организационно-распорядительных документов организации;
- копии бухгалтерской, налоговой и статистической отчетности организации;
- копии первичных учетных документов;
- копии регистров бухгалтерского и налогового учета;
- планы и программы контрольных процедур;
- тестовые опросники для оценки систем экономической безопасности;
- статистические таблицы, диаграммы и графики и т.д.

Каждое приложение следует начинать с новой страницы с указанием наверху посередине страницы слова "Приложение" и его обозначения. Приложение должно иметь заголовок, который записывают симметрично относительно текста с прописной буквы отдельной строкой.

Приложения обозначают заглавными буквами русского алфавита, начиная с А, за исключением букв Ё, З, Й, О, Ч, Ъ, Ы, Ь. Допускается использование для обозначения приложений арабских цифр. После слова "Приложение" следует буква (или цифра), обозначающая его последовательность.

Приложения, как правило, оформляют на листах формата А4. Допускается оформлять приложения на листах формата А3, А2, А1 по ГОСТ 2.301.

Приложения должны иметь общую с остальной частью документа сквозную нумерацию страниц.

Оформление текстового материала (ГОСТ 7.0.11 – 2011) и требования к структуре текста

1. ВКР должна быть выполнена печатным способом с использованием компьютера и принтера на одной стороне белой бумаги формата А 4 (210х297 мм).
2. Поля: с левой стороны - 25 мм; с правой - 10 мм; в верхней части - 20 мм; в нижней - 20 мм.
3. Типшрифта: *Times New Roman Cyr*. Шрифт основного текста: обычный, размер 14 пт. Шрифт заголовков разделов (глав): полужирный, размер 16 пт. Шрифт заголовков подразделов: полужирный, размер 14 пт. Цвет шрифта должен быть черным. Межсимвольный интервал – обычный. Межстрочный интервал – полуторный. Абзацный отступ – 1,25 см.
4. Страницы должны быть пронумерованы. Порядковый номер ставится в **середине верхнего поля**. Первой страницей считается титульный лист, но номер страницы на нем не проставляется.
5. Главы имеют **сквозную нумерацию** в пределах работы и обозначаются арабскими цифрами. **В конце заголовка точка не ставится**. Если заголовок состоит из двух предложений, их разделяют точкой. **Переносы слов в заголовках не допускаются**.
6. Номер подраздела (параграфа) включает номер раздела (главы) и порядковый номер подраздела (параграфа), разделенные точкой. Пример – 1.1, 1.2 и т.д.
7. Главы работы по объему должны быть пропорциональными. Каждая глава начинается с новой страницы.
8. В работе необходимо чётко и логично излагать свои мысли, следует избегать повторений и отступлений от основной темы. Не следует загромождать текст длинными описательными материалами.
9. На последней странице ВКР ставятся дата окончания работы и подпись автора.
10. Законченную работу следует переплести в папку.

Опечатки, описки и графические неточности, обнаруженные в процессе выполнения, допускается исправлять подчисткой или закрашиванием белой краской и нанесением в том же месте исправленного текста машинописным способом или черными чернилами. Помарки и следы не полностью удаленного прежнего текста не допускаются. Возможно наклеивание рисунков и фотографий.

Требования к изложению текста. Изложение содержания пояснительной записки должно быть кратким и четким. В тексте должны применяться научно-технические термины, обозначения и определения, установленные соответствующими стандартами или общепринятые в научно-технической литературе.

Условные буквенные обозначения величин, а также условные графические обозначения должны соответствовать требованиям государственных стандартов (это относится и к единицам измерения). Условные буквенные обозначения должны быть тождественными во всех разделах записки. Если в пояснительной записке принята особая система сокращения слов или наименований, то в ней должен быть приведен перечень принятых сокращений, который помещают перед **«содержанием»**.

В тексте, за исключением формул, таблиц и рисунков, не допускается:

- применять математический знак минус (-) перед отрицательными значениями величин (следует писать слово «минус»);
- применять знак «Ø» для обозначения диаметра (следует писать слово «диаметр»). При указании размера или предельных отклонений диаметра на чертежах, помещенных в тексте документа, перед размерным числом следует писать знак «Ø»;
- применять без числовых значений математические знаки, например:
 - (больше), < (меньше), =(равно), > (больше или равно), < (меньше или равно),
 - ≠ (не равно), а также № (номер), % (процент);
- применять индексы стандартов, технических условий без регистрационного номера.

Правила печатания знаков. Знаки препинания (точка, запятая, двоеточие, точка с запятой, многоточие, восклицательный и вопросительный знаки) от предшествующих слов пробелом не отделяют, а от последующих отделяют одним пробелом.

Дефис от предшествующих и последующих элементов не отделяют.

Тире от предшествующих и последующих элементов отделяют обязательно.

Кавычки и скобки не отбивают от заключенных в них элементов. Знаки препинания от кавычек и скобок не отбивают.

Знак № применяют только с относящимися к нему числами, между ними ставят пробел.

Знаки сноски (звездочки или цифры) в основном тексте печатают без пробела, а от текста сноски отделяют одним ударом (напр.: слово¹, ¹ Слово).

Знаки процента и промилле от чисел отбивают.

Знаки углового градуса, минуты, секунды, терции от предыдущих чисел не отделяют, а от последующих отделяют пробелом (напр.: 5° 17'').

Знак градуса температуры отделяется от числа, если за ним следует сокращенное обозначение шкалы (*напр.*, 15 °С, но 15° Цельсия).

Числа и даты. Многозначные числа пишут арабскими цифрами и разбивают на классы (напр.: 13 692). Не разбивают четырехзначные числа и числа, обозначающие номера.

Числа должны быть отбиты от относящихся к ним наименований (напр.: 25 м). Числа с буквами в обозначениях не разбиваются (напр.: в пункте 2б). Числа и буквы, разделенные точкой, не имеют отбивки (напр.: 2.13.6).

Основные математические знаки перед числами в значении положительной или отрицательной величины, степени увеличения от чисел не отделяют (напр.: -15, ×20).

Для обозначения диапазона значений употребляют один из способов: многоточие, тире, знак ÷, либо предлоги от ... до По всему тексту следует придерживаться принципа единообразия.

Сложные существительные и прилагательные с числами в их составе рекомендуется писать в буквенно-цифровой форме (напр.: 150-летие, 30-градусный, 25-процентный).

Стандартной формой написания дат является следующая: 20.03.93 г. Возможны и другие как цифровые, так и словесно-цифровые формы: 20.03.1993 г., 22 марта 1993 г., 1 сент. 1999 г.

Все виды некалендарных лет (бюджетный, отчетный, учебный), т.е. начинающихся в одном году, а заканчивающихся в другом, пишут через косую черту: В 1993/94 учебном году. Отчетный 1993/1994 год.

Сокращения. Используемые сокращения должны соответствовать правилам грамматики, а также требованиям государственных стандартов.

Однотипные слова и словосочетания везде должны либо сокращаться, либо нет (напр.: в 1919 году и XX веке или в 1919 г. и XX в.; и другие, то есть или и др., т.е.).

Существует ряд общепринятых графических сокращений:

Сокращения, употребляемые самостоятельно: и др., и пр., и т.д., и т.п.

Употребляемые только при именах и фамилиях: г-н, т., им., акад., д-р., доц., канд. физ.-мат. наук, ген., чл.-кор. Напр.: доц. Иванов И.И.

Слова, сокращаемые только при географических названиях: г., с., пос., обл., ул., просп. Например: в с. Н. Павловка, но: в нашем селе.

Употребляемые при ссылках, в сочетании с цифрами или буквами: гл.5, п.10, подп.2а, разд.А, с.54 – 598, рис.8.1, т.2, табл.10 – 12, ч.1.

Употребляемые только при цифрах: в., вв., г., гг., до н.э., г.н.э., тыс., млн., млрд., экз., к., р. Например: 20 млн. р., 5 р. 20 к.

Используемые в тексте сокращения поясняют в скобках после первого употребления сокращаемого понятия. Напр.:... заканчивается этапом составления технического задания (ТЗ).

В пояснительной записке следует применять стандартизованные единицы физических величин, их наименования и обозначения в соответствии с

ГОСТ 8.417 или ГОСТ 8.430. В качестве обозначений предусмотрены буквенные обозначения и специальные знаки, напр.: 20.5 кг, 438 Дж/(кг/К), 36 °С. При написании сложных единиц комбинировать буквенные обозначения и наименования не допускается. Наряду с единицами СИ, при необходимости, в скобках указывают единицы ранее применявшихся систем, разрешенных к применению.

Требования к оформлению формул. Формулы должны быть оформлены в редакторе формул *EquationEditor* и вставлены в документ как объект.

Размеры шрифта для формул:

- обычный – 14 пт;
- крупный индекс – 10 пт;
- мелкий индекс – 8 пт;
- крупный символ – 20 пт;
- мелкий символ – 14 пт.

Значения указанных символов и числовых коэффициентов, входящих в формулу, должны быть приведены непосредственно под формулой, причем каждый символ и его размерность пишутся с новой строки и в той последовательности, в которой они приведены в формуле. Первая строка расшифровки должна начинаться со слова «где» без двоеточия после него.

Пример:

Двухфакторная модель Альтмана имеет вид:

$$Z = -0,3877 + Kп * (-1,0736) + Kз * 0,0579 \quad (4.2)$$

где:

Кп - текущая ликвидность;

Кз - удельный вес заемных средств в пассивах предприятия.

Все формулы нумеруются арабскими цифрами, номер ставят с правой стороны листа на уровне формулы в круглых скобках. Номер формулы состоит из 2-х частей, разделенный точкой, например (3.1), первая часть выделена под номер раздела, вторая часть – номер формулы. Допускается нумерация формул в пределах пояснительной записки. При переносе формулы номер ставят напротив последней строки в край текста. Если формула помещена в рамку, номер помещают вне рамки против основной строки формулы.

Группа формул, объединенных фигурной скобкой, имеет один номер, помещаемый точно против острия скобки.

При ссылке на формулу в тексте ее номер ставят в круглых скобках.

Например:

Из формулы (3.1) следует...

В конце формулы и в тексте перед ней знаки препинания ставят в соответствии с правилами пунктуации. Формулы, следующие одна за другой, отделяют запятой или точкой с запятой, которые ставят за формулами до их номера. Переносы формул со строки на строку осуществляются в первую очередь на знаках отношения (=; ≠; ≥, ≤ и т.п.), во вторую – на знаках сложения и вычитания, в третью – на знаке умножения в виде крестика. Знак следует повторить в начале второй строки. Все расчеты представляются в системе СИ.

Требования к оформлению иллюстраций. Иллюстрации, сопровождающие пояснительную записку, могут быть выполнены в виде диаграмм, номограмм, графиков, чертежей, карт, фотоснимков и др. Указанный материал выполняется на формате А4, т.е. размеры иллюстраций не должны превышать формата страницы с учетом полей. Иллюстрации могут быть расположены по тексту пояснительной записки, а также даны в приложении. Сложные иллюстрации могут выполняться на листах формата А3 и больше со сгибом для размещения в пояснительной записке.

Все иллюстрации нумеруются в пределах текста арабскими цифрами (если их более одной). Нумерация рисунков может быть как сквозной, например, **Рисунок 1**, так и индексационной (по главам пояснительной записки, например, **Рисунок 3.1**). В тексте, где идет речь о теме, связанной с иллюстрацией, помещают ссылку либо в виде заключенного в круглые скобки выражения (**рис. 3.1**) либо в виде оборота типа «...как это видно на **рис. 3.1**».

Подпись к рисунку располагается под ним посередине строки. Слово «Рисунок» пишется полностью. В этом случае подпись должна выглядеть так:
Рисунок 2 - Жизненные формы растений

Точка в конце названия не ставится.

При ссылках на иллюстрации следует писать «... в соответствии с рис. 2» при сквозной нумерации и «... в соответствии с рис. 1.2» при нумерации в пределах раздела.

Независимо от того, какая представлена иллюстрация - в виде схемы, графика, диаграммы - подпись всегда должна быть «Рисунок». Подписи типа «Схема 1.2», «Диагр. 1.5» не допускаются.

Схемы, графики, диаграммы (если они не внесены в приложения) должны размещаться сразу после ссылки на них в тексте курсовой работы/проекта. Допускается размещение иллюстраций через определенный промежуток текста в том случае, если размещение иллюстрации непосредственно после ссылки на нее приведет к разрыву и переносу ее на следующую страницу.

Если в тексте документа имеется иллюстрация, на которой изображены составные части изделия, то на этой иллюстрации должны быть указаны номера позиций этих составных частей в пределах данной иллюстрации, которые располагают в возрастающем порядке, за исключением повторяющихся позиций, а для электро- и радиоэлементов - позиционные обозначения, установленные в схемах данного изделия.

Исключение составляют электро- и радиоэлементы, являющиеся органами регулировки или настройки, для которых (кроме номера позиции) дополнительно указывают в подрисуночном тексте назначение каждой регулировки и настройки, позиционное обозначение и надписи на соответствующей планке или панели.

Допускается, при необходимости, номер, присвоенный составной части изделия на иллюстрации, сохранять в пределах документа.

Для схем расположения элементов конструкций и архитектурно-строительных чертежей зданий (сооружений) указывают марки элементов. При

ссылке в тексте на отдельные элементы деталей (отверстия, пазы, канавки, буртики и др.) их обозначают прописными буквами русского алфавита.

При оформлении графиков оси (абсцисс и ординат) вычерчиваются сплошными линиями. На концах координатных осей стрелок не ставят (рис.3.1). Числовые значения масштаба шкал осей координат пишут за пределами графика (левее оси ординат и ниже оси абсцисс). По осям координат должны быть указаны условные обозначения и размерности отложенных величин в принятых сокращениях. На графике следует писать только принятые в тексте условные буквенные обозначения. Надписи, относящиеся к кривым и точкам, оставляют только в тех случаях, когда их немного, и они являются краткими. Многословные надписи заменяют цифрами, а расшифровку приводят в подрисуночной подписи.

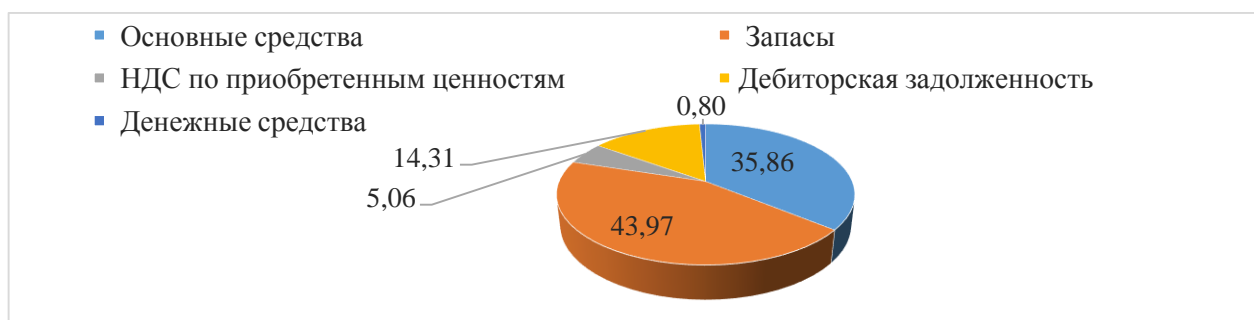


Рисунок 3 – Структура активов ООО «Дельта-Ф» за 2020 г, %.

Схемы выполняют без соблюдения масштаба и пространственного расположения.

Иллюстрации должны быть вставлены в текст одним из следующих способов:

– либо командами ВСТАВКА-РИСУНОК (используемые для вставки рисунков из коллекции, из других программ и файлов, со сканера, созданные кнопками на панели рисования, автофигуры, объекты *WordArt*, а так же диаграммы). При этом все иллюстрации, вставляемые как рисунок, должны быть преобразованы в формат графических файлов, поддерживаемых *Word*;

– либо командами ВСТАВКА-ОБЪЕКТ. При этом необходимо, чтобы объект, в котором создана вставляемая иллюстрация, поддерживался редактором *Word* стандартной конфигурации.

Требования к оформлению таблицы.

На все таблицы в тексте должны быть ссылки. Таблица должна располагаться непосредственно после текста, в котором она упоминается впервые, или на следующей странице.

Все таблицы нумеруются (нумерация сквозная, либо в пределах раздела – в последнем случае номер таблицы состоит из номера раздела и порядкового номера внутри раздела, разделенных точкой (*например*: Таблица 1.2)). Таблицы каждого приложения обозначают отдельной нумерацией арабскими цифрами с добавлением обозначения приложения (*например*: Приложение 2, табл. 2).

Название таблицы следует помещать над таблицей по центру, без абзачного отступа в одну строку с ее номером через тире (*например*: Таблица 3 – Структура основных средств ООО «Дельта-Ф» на 31.12. 2020 г., %).

При переносе таблицы на следующую страницу название помещают только над первой частью. Над другими частями также слева пишут слово «Продолжение» или «Окончание» и указывают номер таблицы (*например*: Продолжение таблицы 3).

Таблицы, занимающие страницу и более, обычно помещают в приложение. Таблицу с большим количеством столбцов допускается размещать в альбомной ориентации. В таблице допускается применять размер шрифта 12, интервал 1,0.

Заголовки столбцов и строк таблицы следует писать с прописной буквы в единственном числе, а подзаголовки столбцов – со строчной буквы, если они составляют одно предложение с заголовком, или с прописной буквы, если они имеют самостоятельное значение. В конце заголовков и подзаголовков столбцов и строк точки не ставят.

Разделять заголовки и подзаголовки боковых столбцов диагональными линиями не допускается. Заголовки столбцов, как правило, записывают параллельно строкам таблицы, но при необходимости допускается их перпендикулярное расположение.

Горизонтальные и вертикальные линии, разграничивающие строки таблицы, допускается не проводить, если их отсутствие не затрудняет пользование таблицей. Но заголовки столбцов и строк таблицы должны быть отделены линией от остальной части таблицы.

При заимствовании таблиц из какого-либо источника, после нее оформляется сноска на источник в соответствии с требованиями к оформлению сносок.

Пример:

Таблица 2.11 - Размер и структура земельных угодий СПК «Нива» в 2007-2011 гг.

Вид угодий	Площадь, га					Структура в % к итогу				
	2007г.	2008г.	2009г.	2010г.	2011г.	2007г.	2008г.	2009г.	2010г.	2011г.
Площадь с/х угодий - всего:	1009	1009	725	658	658	75,6	75,6	74,3	72,4	72,4
-в т. ч. пашни	887	887	625	558	558	66,5	66,5	64,0	61,4	61,4
-сенокосы	21	21	-	-	-	1,6	1,6	0,0	0,0	0,0
-пастбища	101	101	100	100	100	7,6	7,6	10,2	11,0	11,0
Площадь не с/х угодий, всего	325	325	251	251	251	24,4	24,4	25,7	27,6	27,6

Вид угодий	Площадь, га					Структура в % к итогу				
	2007г.	2008г.	2009г.	2010г.	2011г.	2007г.	2008г.	2009г.	2010г.	2011г.
Общая земельная площадь	1334	1334	976	909	909	100	100	100	100	100

Таблица 2.19 – Оценка системы бухгалтерского учета расчетов с покупателями и заказчиками в ОАО «Родина»

№ п/п	Факторы	Оценка	Баллы
1	Разработана ли на предприятии должностная инструкция бухгалтера по учету расчетов с покупателями и заказчиками	Да	1
2	Имеется ли подпись бухгалтера по учету расчетов с покупателями и заказчиками, подтверждающая ознакомление с должностной инструкцией	Да	1
3	Высшее образование бухгалтера по учету расчетов с покупателями и заказчиками	Да	1
4	Стаж работы бухгалтера по учету расчетов с покупателями и заказчиками более 5 лет	Да	1
5	Установлен ли порядок списания дебиторской задолженности, срок исковой давности по которой истек	Да	1
6	Создается ли резерв по сомнительным долгам	Да	1
7	Разработан и утвержден ли график документооборота по учету расчетов с покупателями и заказчиками	Нет	0
8	Проводится ли инвентаризация расчетов с покупателями и заказчиками	Да	1
9	Обеспечивается ли ведение аналитического учета по каждому покупателю и заказчику	Да	1
10	Применяются ли унифицированные формы первичной документации	Да	1
11	Заполняются ли все обязательные реквизиты	Да	1
12	Документы составляются в день совершения операции	Да	1
13	Все ли машинные документы распечатываются	Нет	0
14	Производится ли нумерация первичных документов	Да	1

№ п/п	Факторы	Оценка	Баллы
15	Фиксируются ли документы (счета-фактуры, доверенности) в журналах регистрации	Нет	0
16	Незначительное количество сторнировочных, исправительных записей, нестандартных проводок	Да	1
17	Применяются ли программы автоматизации бухгалтерского учета расчетов с покупателями и заказчиками	Да	1
Итого количество баллов			14
Максимально возможное количество баллов			17
Оценка надежности СВК расчетов с покупателями и заказчиками, %			82%

Оформление библиографического списка (ГОСТ 7.1)

Оформление книг

Книги одного, двух, трех авторов

1. Карзаева, Н.Н. Основы экономической безопасности: учебник/ Н.Н. Карзаева. – М.: ИНФА-М, 2017. – 275с.
2. Карзаева, Н.Н., Бабанская, А.С. Экономическая безопасность: Учебное пособие / Н.Н. Карзаева, А.С. Бабанская. - М.: Изд-во РГАУ-МСХА, 2016 – 246с.
3. Гапоненко, В.Ф., Беспалько, А.Л., Власков, А.С. Экономическая безопасность предприятий. Подходы и принципы. / В.Ф. Гапоненко, А.Л. Беспалько, А.С. Власков. - М.: Ось-89, 2007. – 208 с.
4. Райзберг, Б.А., Лозовский Л.Ш., Стародубцева Е.Б. . Современный экономический словарь. / Б.А. Райзберг Л.Ш., Лозовский, Е.Б. Стародубцева. - 4-е изд. перераб. и доп. - М: ИНФРА-М, 2005. - 480с.
5. Cost Accounting. Managerial Emphasis./ Homgren C.N., Foster G, Datar S.M.Chicago, 2002. - 862p.

Книги четырех и более авторов, а также сборники статей

1. Административное право Российской Федерации: учебник для вузов / под ред. Н.Ю. Хаманеева. - М.: Юристъ, 2004. - 448 с.
2. Бухгалтерский учет в сельском хозяйстве / под ред. Н.Г.Белова, Л.И. Хоружий. - М.: Эксмо, 2010. - 608с.
3. Бухгалтерский финансовый учет в сельском хозяйстве. Т.1 / под редакцией Н.Г. Белова, Л.И. Хоружий. – М.: Издательство РГАУ-МСХА имени К.А. Тимирязева, 2010. - 450с.

Статьи из журналов и газет

1. Карзаева, Н.Н. Проблемы использования показателей ликвидности в оценке платежеспособности хозяйствующих субъектов / Н.Н. Карзаева // Бухучет в сельском хозяйстве. 2016.- № 3.- С.71-85
2. Карзаева, Н.Н., Трясцина, Н.Ю. Индикаторы кадровой безопасности хозяйствующего субъекта / Н.Н. Карзаева, Н.Ю. Трясцина // Экономика и управление: проблемы и решения.- 2016.- Т. 2.- № 8. – С.178-181.

3. Хоружий, Л.И., Катков, Ю.Н. Учетно-аналитическое обеспечение экономической безопасности хозяйствующего субъекта / Л.И. Хоружий, Ю.Н. Катков // Вестник профессиональных бухгалтеров. – 2016. – № 4. – С. 39–44.

Статья из продолжающегося издания

1. Ромадикова, В.М. Понятие, цель и задачи ревизии сельскохозяйственных потребительских кооперативов / В.М. Ромадикова // Доклады ТСХА. Вып. 280. - М.: ФГОУ ВПО РГАУ - МСХА имени К.А.Тимирязева, 2008.— С. 343-346.

Статьи из неперiodических сборников

1. Карзаева, Н.Н. Методы определения уровня существенности в бухгалтерском учете / Н.Н. Карзаева // *Apskaita, auditas, analize: mokslas inovaciu ir globalizacijos kontekste. Tarptautines mokslines konferencijos, vykusios Lietuvoje Vilniaus universitete, Ekonomikos fakultete 2012 m. kovo 29-30 d. Mokslo darbai/-Vilnius: Vilnius universiteto leidykla, 2012. - С. 239-247*
2. Ефимова, Л.А. Способ оценки человеческого капитала организации // Международная научно-практическая конференция «Наука и современность» (28 апреля 2016 г.) / Л.А. Ефимова. – Уфа: Изд-во ООО «Омега Сайнс», 2016. – С. 42–43.

Диссертация

1. Чурсина, И.А. Влияние теневой экономики на налоговую составляющую экономической безопасности: дис. ... канд. экон. наук: 08.00.05 / И.А. Чурсина. - Москва, 2009. - 209 с

Автореферат диссертации

1. Фелюст, А.А. Организация противодействия угрозам финансовой безопасности Российской Федерации: автореферат дис. канд. экон. наук: 08.00.05 / А.А. Фелюст. - Москва, 2011. - 23 с

Депонированные научные работы

1. Крылов, А.В. Гетерофазная кристаллизация бромида серебра/ А.В. Крылов, В.В. Бабкин; Редкол. «Журн. прикладной химии». — Л., 1982. — 11 с. — Деп. в ВИНТИ 24.03.82; № 1286-82.
2. Кузнецов, Ю.С. Изменение скорости звука в холодильных расплавах / Ю. С. Кузнецов; Моск. хим.-технол. ин-т. — М., 1982. — 10 с. — Деп. в ВИНТИ 27.05.82; № 2641.

Патентные документы

1. А.с. 1007970 СССР, МКИ4 В 03 С 7/12, А 22 С 17/04. Устройство для разделения многокомпонентного сырья / Б.С. Бабакин, Э.И. Каухчешвили, А.И. Ангелов (СССР). — № 3599260/28-13; Заявлено 2.06.85; Опубл. 30.10.85, Бюл. № 28. — 2 с.
2. Пат. 4194039 США, МКИЗ В 32 В 7/2, В 32 В 27/08. Multi-layer poivolefin shrink film / W.B. Muelier; W.R. Grace & Co. — № 896963; Заявлено 17.04.78; Опубл. 18.03.80. — 3 с.
3. Заявка 54-161681 Япония, МКИ2 В 29 D 23/18. Способ изготовления гибких трубок / Йосиаки Инаба; К.К. Тое Касэй. — № 53-69874; Заявлено 12.06.78; Опубл. 21.12.79. — 4 с.

Стандарт

1. ГОСТ 10749.1-80. Спирт этиловый технический. Методы анализа. — Взамен ГОСТ 10749-72; Введ. 01.01.82 до 01.01.87. — М.: Изд-во стандартов, 1981. — 4 с.
2. Отчет о НИР. Проведение испытания теплотехнических свойств камеры КХС-2 — 12-ВЗ: Отчет о НИР (промежуточ.) / Всесоюз. заоч. ин-т пищ. пром-сти (ВЗИПП); Руководитель В. М. Шавра. — ОЦО 102ТЗ; Кг ГР 80057138; Инв.№Б119699.-М., 1981. — 90 с.

Электронные ресурсы

4. О несостоятельности (банкротстве): Федеральный закон от 26.10.2002 №127-ФЗ / КонсультантПлюс [Электронный ресурс]. — Режим доступа: <http://www.consultant.ru>. (дата обращения: 16.02.2020)
5. Проблемы обеспечения экономической безопасности Российской Федерации / Allbest. [Электронный ресурс]. - Режим доступа - <https://revolution.allbest.ru> (дата обращения: 13.02.2020)

Реферат

6. [Реферат]// Химия: РЖ. — 1981. — № 1, вып. 19С — С. 38 (1 С138). Реф. Ст.: Richardson, S. M. Simulation of injection moulding / S.M. Richardson, H.J. Pearson, J.R.A. Pearson// Plast and Rubber: Process. — 1980. — Vol. 5, № 2. — P. 55 — 60.

Рецензия

7. Гаврилов А.В. Как звучит?/Андрей Гаврилов—Кн.обозрение. — 2002. 11 марта (№10-11). — С. 2 — Рец. на кн.: Музыкальный запас. 70-е: Проблемы, портреты, случаи/Т. Чередниченко. — М.: Новое лит. Обозрение, 2002 — 592 с.

Требования к лингвистическому оформлению ВКР.

ВКР должна быть написана логически последовательно, литературным языком. Повторное употребление одного и того же слова, если это возможно, допустимо через 50 – 100 слов. Не должны употребляться как излишне пространные и сложно построенные предложения, так и чрезмерно краткие лаконичные фразы, слабо между собой связанные, допускающие двойные толкования и т. д.

При написании ВКР не рекомендуется вести изложение от первого лица единственного числа: «я наблюдал», «я считаю», «по моему мнению» и т.д. Корректнее использовать местоимение «мы». Допускаются обороты с сохранением первого лица множественного числа, в которых исключается местоимение «мы», то есть фразы строятся с употреблением слов «наблюдаем», «устанавливаем», «имеем». Можно использовать выражения «на наш взгляд», «по нашему мнению», однако предпочтительнее выразить ту же мысль в безличной форме, например:

- изучение педагогического опыта свидетельствует о том, что ...;
- на основе выполненного анализа можно утверждать ...;
- проведенные исследования подтвердили...;
- представляется целесообразным отметить;
- установлено, что;

- делается вывод о...;
- следует подчеркнуть, выделить;
- можно сделать вывод о том, что;
- необходимо рассмотреть, изучить, дополнить;
- в работе рассматриваются, анализируются...

При написании ВКР необходимо пользоваться языком научного изложения. Здесь могут быть использованы следующие слова и выражения:

- для указания на последовательность развития мысли и временную соотнесенность:
 - прежде всего, сначала, в первую очередь;
 - во – первых, во – вторых и т. д.;
 - затем, далее, в заключение, итак, наконец;
 - до сих пор, ранее, в предыдущих исследованиях, до настоящего времени;
 - в последние годы, десятилетия;
- для сопоставления и противопоставления:
 - однако, в то время как, тем не менее, но, вместе с тем;
 - как..., так и...;
 - с одной стороны..., с другой стороны, не только..., но и;
 - по сравнению, в отличие, в противоположность;
- для указания на следствие, причинность:
 - таким образом, следовательно, итак, в связи с этим;
 - отсюда следует, понятно, ясно;
 - это позволяет сделать вывод, заключение;
 - свидетельствует, говорит, дает возможность;
 - в результате;
- для дополнения и уточнения:
 - помимо этого, кроме того, также и, наряду с..., в частности;
 - главным образом, особенно, именно;
- для иллюстрации сказанного:
 - например, так;
 - проиллюстрируем сказанное следующим примером, приведем пример;
 - подтверждением выше сказанного является;
- для ссылки на предыдущие высказывания, мнения, исследования и т.д.:
 - было установлено, рассмотрено, выявлено, проанализировано;
 - как говорилось, отмечалось, подчеркивалось;
 - аналогичный, подобный, идентичный анализ, результат;
 - по мнению X, как отмечает X, согласно теории X;
- для введения новой информации:
 - рассмотрим следующие случаи, дополнительные примеры;
 - перейдем к рассмотрению, анализу, описанию;
 - остановимся более детально на...;
 - следующим вопросом является...;
 - еще одним важнейшим аспектом изучаемой проблемы является...;
- для выражения логических связей между частями высказывания:

- как показал анализ, как было сказано выше;
- на основании полученных данных;
- проведенное исследование позволяет сделать вывод;
- резюмируя сказанное;
- дальнейшие перспективы исследования связаны с....

Письменная речь требует использования в тексте большого числа развернутых предложений, включающих придаточные предложения, причастные и деепричастные обороты. В связи с этим часто употребляются составные подчинительные союзы и клише:

- *поскольку, благодаря тому что, в соответствии с...*;
- *в связи, в результате;*
- *при условии, что, несмотря на...*;
- *наряду с..., в течение, в ходе, по мере.*

Необходимо определить основные понятия по теме исследования, чтобы использование их в тексте ВКР было однозначным. Это означает: то или иное понятие, которое разными учеными может трактоваться по-разному, должно во всем тексте данной работы от начала до конца иметь лишь одно, четко определенное автором ВКР.

В ВКР должно быть соблюдено единство стиля изложения, обеспечена орфографическая, синтаксическая и стилистическая грамотность в соответствии с нормами современного русского языка.

3.2.2 Требования к содержанию ВКР

Основная часть обычно делится на 3 главы, которые должны быть соразмерны друг другу по объему. Каждую главу целесообразно разделить на 2-4 параграфа. Предварительная структура основной части работы (главы, параграфы) определяется еще на стадии планирования. Однако в ходе написания структура выпускной квалификационной работы может быть изменена и уточнена.

В главах основной части выпускной квалификационной работы подробно анализируется литература по теме, рассматривается методика и техника исследования, обобщаются результаты. Содержание глав основной части должно точно соответствовать теме выпускной квалификационной работы, полностью ее раскрывать.

В содержании приводится обоснование или разработка собственных алгоритмов решения поставленных в выпускной квалификационной работы задач, обоснование достоверности и репрезентативности используемой информации. В основной части приводится теоретическое осмысление проблемы, дается изложение эмпирического и фактического материала.

В конце каждого пункта (параграфа) должны быть сформулированы краткие выводы.

Объем основной части выпускной квалификационной работы – 80-120 страниц.

Примерное соотношение частей работы:

- Введение (3-5 с.) – до 5% от общего объема работы;

- Глава 1 (25-30с.) – до 30%;
- Глава 2 (25-30с.) – до 30%;
- Глава 3 (25- 30с.) – до 30%
- Заключение (5-10с.) – до 5%.

В первой главе выпускной квалификационной работы должна быть обоснована актуальность исследования, раскрыты содержание основных категорий и понятий, определяющих предмет исследования: опасности, угрозы, риски; даны их определения и характеристики, позволяющие достичь цель выпускной квалификационной работы и выполнить ее задачи. Следует рассмотреть место и роль объекта исследования (вида безопасности) в экономике хозяйствующих субъектов.

В первой главе при определении опасностей, угроз и рисков должны быть представлены мнения ученых и специалистов по данному вопросу, положения нормативно-правовых актов, регламентирующих практику по данному вопросу. Обзор литературных источников, составляющих методологическую и теоретическую основу исследования по теме является необходимым условием постановки практических вопросов организации деятельности службы экономической безопасности и определения подходов их разрешения. В работе должно быть использовано не менее 70 источников. Ссылки на источники должны быть сделаны вне зависимости от того, представлена в тексте цитата или описано мнение ученого или специалиста.

В первой главе должны быть составлены перечни опасностей и угроз, являющихся объектом конкретного вида безопасности в соответствии с темой выпускной квалификационной работы. В главе должны быть описаны риски, обусловленные реализацией конкретных угроз. Глава должна содержать модель рисков конкретного вида безопасности, включающую опасности, свойственные конкретному виду деятельности хозяйствующего субъекта, угрозы, обусловленные данными опасностями, и риски, которые могут возникнуть в результате реализации угроз.

В этой главе может быть представлена взаимосвязь вида безопасности, являющегося объектом исследования выпускной квалификационной работы, с другими видами экономической безопасности хозяйствующего субъекта.

В главе должны быть представлены нормативно-правовые акты, регламентирующие деятельность хозяйствующего субъекта, с целью обеспечения вида безопасности в соответствии с темой ВКР, а также нормативно-правовые акты, регламентирующие собственно организацию деятельности службы экономической безопасности. В главе должны быть раскрыты основные положения, раскрывающие порядок организации деятельности с целью обеспечения безопасности или собственно деятельности по ее обеспечению.

В первой главе необходимо раскрыть содержание предмета исследования выпускной квалификационной работы: привести его определения, сформулированные специалистами, обосновать применяемое студентом при подготовке работы, раскрыть существующие классификации и содержание его видов.

В конце каждого пункта главы должны быть сформулированы основные выводы и предложения, которые должны быть положены в основу содержания Заключения.

Во *второй главе выпускной квалификационной работы* дается краткая организационно-управленческая характеристика предприятий, на основе которых формировалась фактологическая база исследования. В главе указываются полное и сокращенное наименование предприятия, основные исторические даты (создания, реорганизации и т.д.), основная организационная и контактная информация (форма собственности, ИНН, регистрация в органах власти, фактический и юридический адрес и т.д.), основные положения Устава по осуществляемым видам деятельности и управлению предприятием, местоположение организаций относительно районного, областного центров, расположение пунктов снабжения и продажи продукции, рассматриваются природные условия и т.д.. Организационную и управленческую структуры предприятия следует представить в виде схемы.

В главе должен быть представлена информация о финансово-экономическом положении предприятия, характеризующая фактический уровень конкретного вида безопасности в соответствии с выбранной темой ВКР. Размеры ресурсов и основные экономические показатели хозяйственно-финансовой деятельности исследуемого предприятия представляются за 5 лет.

Анализ финансово-экономической деятельности предприятия проводится по теме выпускной квалификационной работы.

При проведении анализа должны быть использован широкий спектр статистических, эконометрических методов, например, группировки, корреляционный и регрессионный анализ, тренды, индексный анализ. Приветствуется использование специализированных программных продуктов. При анализе целесообразно проводить сравнение с показателями по району, области, лучшими хозяйствующими субъектами, отрасли.

В этой главе следует раскрыть организацию деятельности по обеспечению экономической безопасности в общем и, в частности, по конкретному виду безопасности в соответствии с темой выпускной квалификационной работы. В зависимости от темы выпускной квалификационной работы необходимо дать краткую или развернутую характеристику организации учетной, аналитической работы, системы внутреннего контроля, способствующей обеспечению безопасности по выбранной теме.

Выводы по проведенному анализу должны подтверждать актуальность темы исследования и выбранные направления исследования. Выводы должны быть сформулированы в конце каждого параграфа и включены в Заключение.

В *третьей главе выпускной квалификационной работы* должны быть раскрыты методические подходы к решению проблем, сформулированных в первой главе и подтвержденных фактическими материалами второй главы:

методы обеспечения конкретного вида безопасности в соответствии с темой выпускной квалификационной работы.

В главе должны быть представлены индикаторы, характеризующие уровень безопасности по ее конкретному виду в соответствии с темой выпускной квалификационной работы. При построении перечня индикаторов должны быть указаны ссылки на источники, из которых они заимствованы. Приветствуется авторская разработка и предложение индикатора, характеризующего уровень конкретного вида безопасности в соответствии с выбранной темой выпускной квалификационной работы, что будет признано научной новизной.

В главе должна быть представлена модель оценки риска с учетом неопределенности наступления события реализации угроз по конкретному виду безопасности в соответствии с темой ВКР. В главе должна быть приведена количественная оценка рисков конкретного вида безопасности в соответствии с темой выпускной квалификационной работы и условиями деятельности исследуемого предприятия. Необходимо представить используемые методы оценки рисков. Количественная оценка рисков должна являться обоснованием предлагаемой организации деятельности по обеспечению конкретного вида безопасности в соответствии с темой выпускной квалификационной работы и условиями деятельности исследуемого предприятия.

Предлагаемая организация деятельности по обеспечению конкретного вида безопасности может быть представлена в широком и узком виде. Развернутый материал по организации конкретного вида безопасности представляется в том случае, если это определено темой выпускной квалификационной работы, ее целью и задачами (предметом является организация деятельности по обеспечению безопасности). В этом случае необходимо в главе представить информацию о целях и задачах службы безопасности (или отдельных сотрудников) предприятия, их количественном составе, квалификации, должностных обязанностях и т.д. детально необходимо описать инструменты, позволяющие обеспечить безопасность с учетом ранее определенных угроз и рисков. В материалах главы должна быть представлена организационная схема службы экономической безопасности или предприятия в целом, если задачи обеспечения экономической безопасности выполняются сотрудниками предприятия.

Если предметом выпускной квалификационной работы являются механизмы обеспечения конкретного вида безопасности или отдельные виды механизмов, то материал должен раскрывать детально данные механизмы: их содержание, периодичность проведения, порядок проведения, лиц, их осуществляющих, и т.д. В работе должна быть представлена поэтапная схема проведения мероприятий по обеспечению конкретного вида безопасности.

При выборе в качестве предмета исследования информационно-аналитических, правовых механизмов обеспечения конкретного вида безопасности в данной главе представляются методики формирования информации, используемой в процессе обеспечения конкретного вида безопасности. Описание данных методик должно быть с указанием на

конкретные источники их заимствования и обоснованием целесообразности их применения.

В главе должны быть представлены количественные и (или) качественные результаты применения предлагаемых инструментов обеспечения конкретного вида безопасности и оценена эффективность их внедрения.

К качественным результатам внедрения предлагаемых инструментов обеспечения конкретного вида безопасности могут быть отнесены: повышение достоверности информации, ее сохранности; обеспечение сохранности имущества, повышение эффективности деятельности и т.д.

В случае разработки проектов форм документов по организации деятельности службы экономической безопасности, они должны быть представлены по тексту или в Приложении.

За достоверность результатов, представленных в ВКР, несет ответственность студент – автор выпускной работы.

3.3 Примерная тематика и порядок утверждения тем ВКР

Примерные темы ВКР специалиста определяются выпускающей кафедрой экономической безопасности, анализа и аудита.

Организация утверждает перечень тем выпускных квалификационных работ, предлагаемых обучающимся (далее - перечень тем), и доводит его до сведения обучающихся не позднее, чем за 6 месяцев до даты начала государственной итоговой аттестации.

Студенту предоставляется право выбора темы ВКР.

По письменному заявлению обучающегося организация может в установленном ею порядке предоставить обучающемуся возможность подготовки и защиты выпускной квалификационной работы по теме, предложенной обучающимся (обучающимися), в случае обоснованности целесообразности ее разработки для практического применения в соответствующей области профессиональной деятельности или на конкретном объекте профессиональной деятельности.

В этом случае студент подает заявление на имя заведующего выпускающей кафедрой с просьбой закрепить тему его будущей ВКР.

Тема ВКР должна быть актуальной, соответствовать специализации кафедры. Темы могут быть как теоретического, практического применения. Темы ВКР рассматриваются и утверждаются на ученом совете института Экономики и правления АПК.

Закрепление тем ВКР и руководителей, консультантов рассматривается на заседании кафедры экономической безопасности, анализа и аудита, оформляется протоколом. По представлению выпускающих кафедр директорат института формирует проект приказа, который передается в учебно-методическое управление для оформления приказа по университету об утверждении тем, руководителей, научных руководителей, консультантов (при необходимости). Ответственность за подготовку приказа в указанные сроки несет заведующий выпускающей кафедрой, директорат.

Примерные темы ВКР представлены в таблице 3.

Примерные темы выпускной квалификационной работы

Название темы
1. Организация службы экономической безопасности хозяйствующего субъекта (на примере предприятия)
2. Организация деятельности информационно-аналитического отдела службы экономической безопасности хозяйствующего субъекта (на примере предприятия)
3. Механизмы обеспечения финансовой безопасности хозяйствующего субъекта (на примере предприятия)
4. Механизмы обеспечения инвестиционной безопасности хозяйствующего субъекта (на примере предприятия)
5. Механизмы обеспечения кадровой безопасности хозяйствующего субъекта (на примере предприятия)
6. Механизмы обеспечения экономической безопасности хозяйствующего субъекта (на примере предприятия)
7. Механизмы обеспечения имущественной безопасности хозяйствующего субъекта (на примере предприятия)
8. Механизмы обеспечения информационной безопасности хозяйствующего субъекта (на примере предприятия)
9. Механизмы обеспечения производственной безопасности хозяйствующего субъекта (на примере предприятия)
10. Информационно-аналитические инструменты обеспечения производственной безопасности хозяйствующего субъекта
11. Организационно-правовые инструменты обеспечения производственной безопасности хозяйствующего субъекта
12. Информационно-аналитические инструменты обеспечения финансовой безопасности хозяйствующего субъекта
13. Организационно-правовые инструменты обеспечения финансовой безопасности хозяйствующего субъекта
14. Информационно-аналитические инструменты обеспечения инвестиционной безопасности хозяйствующего субъекта
15. Организационно-правовые инструменты обеспечения инвестиционной безопасности хозяйствующего субъекта
16. Информационно-аналитические инструменты обеспечения кадровой безопасности хозяйствующего субъекта
17. Организационно-правовые инструменты обеспечения кадровой безопасности хозяйствующего субъекта
18. Информационно-аналитические инструменты обеспечения экономической безопасности хозяйствующего субъекта
19. Аналитические инструменты обеспечения информационной безопасности хозяйствующего субъекта (на примере предприятия)
20. Организационно-правовые инструменты обеспечения экономической

Название темы
безопасности хозяйствующего субъекта
21. Учетно-аналитические инструменты обеспечения информационной безопасности хозяйствующего субъекта
22. Организационно-правовые инструменты обеспечения информационной безопасности хозяйствующего субъекта
23. Судебно-экономическая экспертиза как инструмент обеспечения экономической безопасности хозяйствующего субъекта (на примере предприятия)
24. Судебно-экономическая экспертиза как инструмент обеспечения финансовой безопасности хозяйствующего субъекта (на примере предприятия)
25. Судебно-экономическая экспертиза как инструмент обеспечения производственной безопасности хозяйствующего субъекта (на примере предприятия)
26. Судебно-экономическая экспертиза как инструмент обеспечения имущественной безопасности хозяйствующего субъекта (на примере предприятия)
27. Судебно-экономическая экспертиза как инструмент обеспечения информационной безопасности хозяйствующего субъекта (на примере предприятия)
28. Судебно-экономическая экспертиза как инструмент обеспечения кадровой безопасности хозяйствующего субъекта (на примере предприятия)
29. Судебно-экономическая экспертиза как инструмент обеспечения инвестиционной безопасности хозяйствующего субъекта (на примере предприятия)
30. Анализ финансовой устойчивости как инструмент обеспечения финансовой безопасности хозяйствующего субъекта (на примере предприятия)
31. Организация системы внутреннего контроля (конкретного объекта контроля) в системе обеспечения экономической безопасности хозяйствующего субъекта (на примере предприятия)
32. Аналитические механизмы обеспечения финансовой безопасности при расчетах с бюджетом по налогам и сборам
33. Организационно-правовые механизмы обеспечения финансовой безопасности при расчетах с бюджетом по налогам и сборам
34. Аналитические механизмы обеспечения финансовой безопасности при расчетах с бюджетом по налогу на прибыль
35. Организационно-правовые механизмы обеспечения финансовой безопасности при расчетах с бюджетом по налогу на прибыль
36. Аналитические механизмы обеспечения финансовой безопасности при расчетах с бюджетом по НДС
37. Организационно-правовые механизмы обеспечения финансовой

Название темы
безопасности при расчетах с бюджетом по НДС
38. Аналитические механизмы обеспечения финансовой безопасности при расчетах с бюджетом по ЕСХН
39. Организационно-правовые механизмы обеспечения финансовой безопасности при расчетах с бюджетом по ЕСХН
40. Аналитические механизмы обеспечения финансовой безопасности при расчетах с бюджетом по НДФЛ
41. Организационно-правовые механизмы обеспечения финансовой безопасности при расчетах с бюджетом по НДФЛ
42. Аналитические механизмы обеспечения финансовой безопасности при расчетах с бюджетом по (указать вид налога)
43. Организационно-правовые механизмы обеспечения финансовой безопасности при расчетах с бюджетом по (указать вид налога)
44. Аналитические механизмы обеспечения финансовой безопасности при расчетах с бюджетом по страховым платежам
45. Организационно-правовые механизмы обеспечения финансовой безопасности при расчетах с бюджетом по страховым платежам
46. Аналитические механизмы обеспечения финансовой независимости хозяйствующих субъектов (на примере предприятия)
47. Аналитические механизмы обеспечения финансовой устойчивости хозяйствующих субъектов (на примере предприятия)
48. Оценка конкурентоспособности как механизм обеспечения экономической безопасности хозяйствующего субъекта
49. Информационно-аналитические механизмы обеспечения финансовой устойчивости хозяйствующих субъектов
50. Информационно-аналитические механизмы обеспечения финансовой независимости хозяйствующих субъектов
51. Организационно-правовые механизмы обеспечения финансовой устойчивости хозяйствующих субъектов (на примере предприятия)
52. Организационно-правовые механизмы обеспечения финансовой независимости хозяйствующих субъектов (на примере предприятия)
53. Диагностика угроз и рисков как инструмент обеспечения экономической безопасности хозяйствующего субъекта
54. Диагностика угроз и рисков как инструмент обеспечения производственной безопасности хозяйствующего субъекта
55. Диагностика угроз и рисков как инструмент обеспечения кадровой безопасности хозяйствующего субъекта
56. Диагностика угроз и рисков как инструмент обеспечения финансовой безопасности хозяйствующего субъекта
57. Диагностика угроз и рисков как инструмент обеспечения инвестиционной безопасности хозяйствующего субъекта
58. Диагностика угроз и рисков как инструмент обеспечения информационной безопасности хозяйствующего субъекта

Название темы
59. Особенности обеспечения экономической безопасности в условиях риска банкротства хозяйствующего субъекта
60. Информационно-аналитические инструменты обеспечения экономической безопасности хозяйствующего субъекта в условиях риска банкротства
61. Организационно-правовые инструменты обеспечения экономической безопасности хозяйствующего субъекта в условиях риска банкротства
62. Информационно-аналитические инструменты обеспечения финансовой безопасности хозяйствующего субъекта в условиях риска банкротства
63. Организационно-правовые инструменты обеспечения финансовой безопасности хозяйствующего субъекта в условиях риска банкротства
64. Система внутреннего контроля в обеспечении экономической безопасности хозяйствующего субъекта
65. Система внутреннего контроля в обеспечении финансовой безопасности хозяйствующего субъекта
66. Система внутреннего контроля в обеспечении производственной безопасности хозяйствующего субъекта
67. Система внутреннего контроля в обеспечении кадровой безопасности хозяйствующего субъекта
68. Система внутреннего контроля в обеспечении инвестиционной безопасности хозяйствующего субъекта
69. Система внутреннего контроля в обеспечении информационной безопасности хозяйствующего субъекта
70. Система внутреннего контроля в обеспечении маркетинговой безопасности хозяйствующего субъекта
71. Система внутреннего контроля в обеспечении имущественной безопасности хозяйствующего субъекта
72. Внешний контроль в системе обеспечения экономической безопасности хозяйствующего субъекта
73. Внешний контроль в системе обеспечения финансовой безопасности хозяйствующего субъекта
74. Внешний контроль в системе обеспечения производственной безопасности хозяйствующего субъекта
75. Внешний контроль в системе обеспечения инвестиционной безопасности хозяйствующего субъекта
76. Внешний контроль в системе обеспечения маркетинговой безопасности хозяйствующего субъекта
77. Внешний контроль в системе обеспечения кадровой безопасности хозяйствующего субъекта
78. Внешний контроль в системе обеспечения информационной безопасности хозяйствующего субъекта
79. Внешний контроль в системе обеспечения имущественной безопасности хозяйствующего субъекта

Название темы
80. Страхование как инструмент обеспечения финансовой безопасности хозяйствующего субъекта
81. Материальная ответственность как правовой инструмент обеспечения имущественной безопасности хозяйствующего субъекта
82. Механизмы борьбы с коррупцией в обеспечении финансовой безопасности
83. Конкретный вид механизма (указать) как инструмент обеспечения экономической безопасности хозяйствующего субъекта (на примере предприятия)
84. Конкретный вид механизма (указать) как инструмент обеспечения финансовой безопасности хозяйствующего субъекта (на примере предприятия)
85. Конкретный вид механизма (указать) как инструмент обеспечения производственной безопасности хозяйствующего субъекта (на примере предприятия)
86. Конкретный вид механизма (указать) как инструмент обеспечения инвестиционной безопасности хозяйствующего субъекта (на примере предприятия)
87. Конкретный вид механизма (указать) как инструмент обеспечения кадровой безопасности хозяйствующего субъекта (на примере предприятия)
88. Конкретный вид механизма (указать) как инструмент обеспечения маркетинговой безопасности хозяйствующего субъекта (на примере предприятия)
89. Конкретный вид механизма (указать) как инструмент обеспечения информационной безопасности хозяйствующего субъекта (на примере предприятия)
90. Конкретный вид механизма (указать) как инструмент обеспечения имущественной безопасности хозяйствующего субъекта (на примере предприятия)
91. Инструменты предотвращения мошенничества в системе обеспечения экономической безопасности хозяйствующего субъекта (на примере предприятия)
92. Инструменты предотвращения мошенничества в системе обеспечения финансовой безопасности хозяйствующего субъекта (на примере предприятия)
93. Инструменты предотвращения мошенничества в системе обеспечения инвестиционной безопасности хозяйствующего субъекта (на примере предприятия)
94. Инструменты предотвращения мошенничества в системе обеспечения кадровой безопасности хозяйствующего субъекта (на примере предприятия)
95. Инструменты предотвращения мошенничества в системе обеспечения

Название темы
информационной безопасности хозяйствующего субъекта (на примере предприятия)
96.Инструменты предотвращения мошенничества в системе обеспечения маркетинговой безопасности хозяйствующего субъекта (на примере предприятия)
97.Инструменты предотвращения мошенничества в системе обеспечения производственной безопасности хозяйствующего субъекта (на примере предприятия)
98.Инструменты предотвращения мошенничества в системе обеспечения имущественной безопасности хозяйствующего субъекта (на примере предприятия)
99.Инициативная тема студента

3.4 Порядок выполнения и представления в ГЭК ВКР

Выполнение ВКР осуществляется студентом в соответствии с заданием. Задание, конкретизирующее объем и содержание ВКР, выдается студенту руководителем. При необходимости выпускнику для подготовки ВКР назначаются консультанты по отдельным разделам.

Руководителями ВКР должны быть педагогические работники Университета, имеющие ученую степень и (или) ученое звание. В случае если руководителем ВКР назначается старший преподаватель, не имеющий ученой степени и необходимого стажа педагогической работы, для руководства ВКР назначается также консультант, имеющий ученую степень и (или) ученое звание.

Руководителем ВКР может быть также работник из числа руководителей и работников организаций, деятельность которых связана с направленностью реализуемой программы специалитета, имеющий стаж работы в данной профессиональной области не менее 3 лет, без предъявления требований к наличию у него ученой степени и (или) ученого звания.

Руководитель ВКР специалиста:

- в соответствии с темой выдает студенту задание на практику для сбора материала;
- выдает студенту задание на ВКР;
- разрабатывает вместе со студентом календарный график выполнения работы, утверждаемый заведующим кафедрой;
- рекомендует студенту литературу и другие информационные источники;
- проводит систематические консультации;
- проверяет выполнение работы (по частям и в целом);
- при необходимости после преддипломной практики вносит изменения в задание на выпускную квалификационную работу.

Сроки выполнения ВКР определяются учебным планом и календарным учебным графиком.

ВКР оформляется с соблюдением действующих стандартов на оформление соответствующих видов документации, требований и (или) методических указаний (требований) по выполнению ВКР (дипломных работ) по специальности 38.05.01- Экономическая безопасность, специализации – Экономико-правовое обеспечение экономической безопасности.

Объем, структура пояснительной записки по специальности 38.05.01- Экономическая безопасность, специализации – Экономико-правовое обеспечение экономической безопасности не может быть менее 80 страниц.

В перечень дополнительных материалов входит:

- формы отчетности;
- вспомогательные таблицы;
- инструкции и методики;
- блок-схемы и алгоритмы;
- копии организационно-распорядительных документов организации;
- копии бухгалтерской, налоговой и статистической отчетности организации;
- копии первичных учетных документов;
- копии регистров бухгалтерского и налогового учета;
- планы и программы контрольных процедур;
- тестовые опросники для оценки систем экономической безопасности;
- статистические таблицы, диаграммы и графики и т.д.

Законченная ВКР передается студентом своему руководителю не позднее, чем за 2 недели до установленного срока защиты для написания отзыва руководителя.

Руководитель готовит отзыв на ВКР по следующим разделам:

- актуальность темы и значимость работы;
- степень соответствия работы заданию;
- оценка теоретического и практического содержания работы;
- качество оформления работы;
- характеристика студента ходе выполнения работы;
- достоинства и недостатки работы;
- соответствие ВКР предъявляемым требованиям к данному виду работы, возможности присвоения квалификации и надписи на титульном листе работы «к защите» или «на доработку».

Для проведения рецензирования выпускной квалификационной работы указанная работа направляется организацией одному или нескольким рецензентам из числа лиц, не являющихся работниками кафедры, либо факультета (института), либо организации, в которой выполнена выпускная квалификационная работа. Рецензент проводит анализ выпускной квалификационной работы и представляет в организацию письменную рецензию на указанную работу (далее - рецензия).

Если выпускная квалификационная работа имеет междисциплинарный характер, она направляется организацией нескольким рецензентам. В ином случае число рецензентов устанавливается организацией.

Организация обеспечивает ознакомление обучающегося с отзывом и рецензией (рецензиями) не позднее, чем за 5 календарных дней до дня защиты выпускной квалификационной работы.

Выпускная квалификационная работа, отзыв и рецензия (рецензии) передаются в государственную экзаменационную комиссию не позднее, чем за 2 календарных дня до дня защиты выпускной квалификационной работы.

Тексты выпускных квалификационных работ, за исключением текстов выпускных квалификационных работ, содержащих сведения, составляющие государственную тайну, размещаются организацией в электронно-библиотечной системе организации и проверяются на объём заимствования в соответствии с действующими в Университете локальными нормативными актами.

Если ВКР содержит оригинального текста менее 70% от общего объема работы, она должна быть возвращена обучающемуся на доработку и пройти повторную проверку не позднее 5 календарных дней до даты защиты.

Размещению в ЭБС университета в течение 10-ти дней после защиты ВКР подлежат тексты ВКР обучающихся, по итогам защиты которых получены положительные оценки, за исключением работ, содержащих сведения, составляющих государственную тайну.

Кафедра экономической безопасности, анализа и аудита организует и проводит предварительную защиту ВКР.

Допуск к защите ВКР осуществляет заведующий выпускающей кафедрой экономической безопасности, анализа и аудита. Если заведующий кафедрой, исходя из содержания отзывов руководителя (научного руководителя) и рецензента, не считает возможным допустить студента к защите ВКР, вопрос об этом должен рассматриваться на заседании учебно-методической комиссии института Экономики и управления АПК с участием руководителя (научного руководителя) и автора работы. Решение учебно-методической комиссии доводится до сведения директора института Экономики и управления АПК.

В ГЭК по защите выпускных квалификационных работ до начала защиты представляются следующие документы:

- Приказ профильного проректора о допуске к защите студентов, выполнивших все требования учебного плана и программы подготовки соответствующего уровня;
- ВКР;
- Рецензию на ВКР с оценкой работы;
- Отзыв руководителя.

3.5 Порядок защиты ВКР

Процедура проведения государственных аттестационных испытаний определяется Порядком проведения государственной итоговой аттестации выпускников ФГБОУ ВО «Российский государственный аграрный университет – МСХА имени К.А. Тимирязева», которое доводится до сведения студентов всех форм получения образования не позднее, чем за полгода до начала государственной итоговой аттестации.

Обучающийся, не прошедший одно государственное аттестационное испытание по уважительной причине, допускается к сдаче следующего государственного аттестационного испытания.

Защита выпускной квалификационной работы является завершающим этапом государственной итоговой аттестации выпускника.

Организация утверждает составы комиссий не позднее чем за 1 месяц до даты начала государственной итоговой аттестации.

Работа комиссии проводится в сроки, предусмотренные учебным планом и календарным учебным графиком. Расписание работы ГЭК согласовывается председателем ГЭК не позднее, чем за 30 дней до начала работы.

Процедура защиты ВКР включает в себя:

- открытие заседания ГЭК (председатель излагает порядок защиты, принятия решения, оглашения результатов ГЭК);
- представление председателем (секретарем) ГЭК выпускника (фамилия, имя, отчество), темы, руководителя (научного руководителя);
- доклад выпускника;
- вопросы членов ГЭК (записываются в протокол);
- заслушивание отзыв руководителя (научного руководителя);
- заслушивание рецензии;
- заключительное слово выпускника (ответы на высказанные замечания).

В процессе защиты ВКР студент делает доклад об основных результатах своей работы продолжительностью не более 15 минут, затем отвечает на вопросы членов комиссии по существу работы, а также на вопросы, отвечающие общим требованиям к профессиональному уровню выпускника, предусмотренные ФГОС ВО по специальности 38.05.01 – Экономическая безопасность, специализации Экономико-правовое обеспечение экономической безопасности. Общая продолжительность защиты ВКР не более 30 минут.

Примерная структура доклада выпускника на защите:

1. представление темы ВКР;
2. актуальность проблемы;
3. предмет, объект исследования;
4. цель и задачи работы;
5. краткая характеристика исследуемого объекта;
6. результаты анализа исследуемой проблемы и выводы по ним;
7. основные направления совершенствования, мероприятия по внедрению либо результаты внедрения;
8. общие выводы.

Выпускник может по рекомендации кафедры представить дополнительно краткое содержание ВКР на одном из иностранных языков, которое оглашается на защите выпускной работы и может сопровождаться вопросами к студенту на этом языке.

Защита выпускных квалификационных работ может осуществляться с применением дистанционных образовательных технологий (например, в

режиме видеоконференции в системе ZOOM). Видеозаписи конференций защиты выпускных квалификационных работ должны храниться в архиве.

3.6 Критерии выставления оценок за ВКР

Критерии выставления оценок (соответствия уровня подготовки выпускника требованиям ФГОС ВО) на основе выполнения и защиты выпускником ВКР является суммарный балл оценки ГЭК.

Суммарный балл оценки ГЭК определяется как среднее арифметическое итоговых оценок членов ГЭК и рецензента. Указанный балл округляется до ближайшего целого значения. При значительных расхождениях в баллах между членами ГЭК оценка ВКР и ее защиты определяется в результате закрытого обсуждения на заседании ГЭК. При этом голос председателя ГЭК является решающим.

Итоговая оценка члена ГЭК определяется как среднее арифметическое из оценок показателей (представленных в таблице 3), выставляемых по принятой четырех балльной системе.

Таблица 4

№ п/п	Фамилия, имя, отчество выпускника	Показатели качества выпускной квалификационной работы, ее защиты и их оценки											
		Актуальность и реалистичность задачи	Оригинальность ВКР. Глубина и полнота решения поставленных задач	Взаимосвязь теоретического и практического материала	Уровень экономической эффективности предлагаемых решений	Уровень применения информационных технологий	Качество пояснительной записки и дополнительного материала	Качество подготовленного материала к презентации	Качество доклада на заседании ГЭК	Правильность и аргументированность ответов на вопросы	Эрудиция и знания в области профессиональной деятельности	Итоговая оценка	
1.													
..													

При оценивании специалиста по четырех балльной системе используют критерии, представленные в таблице 5.

Таблица 5

Критерии выставления оценок при защите ВКР

Оценка	Критерий оценки ВКР
«ОТЛИЧНО»	Глубокое и хорошо аргументированное обоснование темы; четкая формулировка и понимание изучаемой проблемы; широкое и правильное использование относящейся к теме литературы и примененных аналитических методов; проявлено умение выявлять недостатки

Оценка	Критерий оценки ВКР
	использованных теорий и делать обобщения на основе отдельных деталей. Содержание исследования и ход защиты указывают на наличие навыков работы студента в данной области. Оформление работы хорошее с наличием расширенной библиографии. Отзыв научного руководителя и рецензия положительные. Защита выпускной квалификационной работы показала повышенную профессиональную подготовленность студента.
«ХОРОШО»	Хорошо аргументированное обоснование темы; четкая формулировка и понимание изучаемой проблемы; использование ограниченного числа литературных источников, но достаточного для проведения исследования. Работа основана на среднем по глубине анализе изучаемой проблемы и при этом сделано незначительное число обобщений. Содержание исследования и ход защиты указывают на наличие практических навыков работы студента в данной области. Выпускная квалификационная работа хорошо оформлена с наличием необходимой библиографии. Отзыв научного руководителя и рецензия положительные. Ход защиты выпускной квалификационной работы показал достаточную профессиональную подготовку студента.
«УДОВЛЕТВОРИТЕЛЬНО»	Достаточное обоснование выбранной темы, но отсутствует глубокое понимание рассматриваемой проблемы. В библиографии даны в основном ссылки на стандартные литературные источники. Труды, необходимые для всестороннего изучения проблемы, использованы в ограниченном объеме. Заметна нехватка компетентности студента в данной области знаний. Оформление выпускной квалификационной работы с элементами небрежности. Отзыв научного руководителя и рецензия положительные, но с замечаниями. Защита выпускной квалификационной работы показала удовлетворительную профессиональную подготовку студента.
«НЕУДОВЛЕТВОРИТЕЛЬНО»	Тема выпускной квалификационной работы представлена в общем, виде. Ограниченное число использованных литературных источников. Шаблонное изложение материала. Суждения по исследуемой проблеме не всегда компетентны. Неточности и неверные выводы по

Оценка	Критерий оценки ВКР
	изучаемой литературе. Оформление выпускной квалификационной работы с элементами заметных отступлений от принятых требований. Отзыв научного руководителя и рецензия с существенными замечаниями, но дают возможность публичной защиты выпускной квалификационной работы. Во время защиты студентом проявлена ограниченная профессиональная компетентность

При условии успешного прохождения всех установленных видов государственных аттестационных испытаний, входящих в государственную итоговую аттестацию, выпускнику присваивается квалификация «экономист» и выдается документ об образовании и квалификации.

Диплом специалиста с отличием выдается при следующих условиях: - все указанные в приложении к диплому оценки по дисциплинам, оценки за выполнение курсовых работ (проектов), за прохождение практик, за факультативные дисциплины (за исключением оценок «зачтено») являются оценками «отлично» и «хорошо»; - все оценки по результатам государственной итоговой аттестации являются оценками - количество указанных в приложении к диплому оценок «отлично», включая оценки по результатам государственной итоговой аттестации, составляет не менее 75% от общего количества оценок, указанных в приложении к диплому.

Составитель:

Заведующий выпускающей кафедрой экономической безопасности, анализа и аудита, д.э.н., профессор Карзаева Н.Н.





МИНИСТЕРСТВО СЕЛЬСКОГО ХОЗЯЙСТВА РОССИЙСКОЙ ФЕДЕРАЦИИ
ФЕДЕРАЛЬНОЕ ГОСУДАРСТВЕННОЕ БЮДЖЕТНОЕ ОБРАЗОВАТЕЛЬНОЕ УЧРЕЖДЕНИЕ ВЫСШЕГО ОБРАЗОВАНИЯ
РОССИЙСКИЙ ГОСУДАРСТВЕННЫЙ АГРАРНЫЙ УНИВЕРСИТЕТ –
МСХА имени К.А. ТИМИРЯЗЕВА
(ФГБОУ ВО РГАУ - МСХА имени К.А. Тимирязева)

Институт Экономики и управления АПК
Кафедра экономической безопасности, анализа и аудита

ВЫПУСКНАЯ КВАЛИФИКАЦИОННАЯ РАБОТА

(дипломная работа)(16 пт)¹

« _____ »
название ВКР

по специальности 38.05.01 – Экономическая безопасность

Зав. выпускающей кафедрой

ФИО

(подпись, дата)

«Допустить к защите»

« ___ » _____ 20__ г.

Руководитель

ФИО

(подпись, дата)

Консультант

ФИО

(подпись, дата)

Студент

ФИО

(подпись, дата)

Рецензент

ФИО

(подпись, дата)

Москва, 20__

¹ Остальные надписи размером 14 пт



МИНИСТЕРСТВО СЕЛЬСКОГО ХОЗЯЙСТВА РОССИЙСКОЙ ФЕДЕРАЦИИ
ФЕДЕРАЛЬНОЕ ГОСУДАРСТВЕННОЕ БЮДЖЕТНОЕ ОБРАЗОВАТЕЛЬНОЕ УЧРЕЖДЕНИЕ ВЫСШЕГО ОБРАЗОВАНИЯ
РОССИЙСКИЙ ГОСУДАРСТВЕННЫЙ АГРАРНЫЙ УНИВЕРСИТЕТ –
МСХА имени К.А. ТИМИРЯЗЕВА
(ФГБОУ ВО РГАУ - МСХА имени К.А. Тимирязева)

Институт Экономики и управления АПК
Кафедра экономической безопасности, анализа и аудита

Утверждаю: _____
Зав. выпускающей кафедрой {ФИО}
« ____ » _____ 20 __ г.

ЗАДАНИЕ

НА ВЫПУСКНУЮ КВАЛИФИКАЦИОННУЮ РАБОТУ(ВКР)

Студент _____
Тема ВКР (утверждена приказом по университету от « ____ » _____ 20 __ г. № _____)
« _____
_____ »

Срок сдачи ВКР « ____ » _____ 20 __ г.

Исходные данные к работе _____

Перечень подлежащих разработке в работе вопросов:

Перечень дополнительного материала _____

Дата выдачи задания « ____ » _____ 20 __ г.
Руководитель (подпись, ФИО) _____
Задание принял к исполнению (подпись студента) _____
« ____ » _____ 200 __ г.

РЕЦЕНЗИЯ

на выпускную квалификационную работу студента
федерального государственного бюджетного образовательного учреждения
высшего образования «**Российский государственный аграрный университет –
МСХА имени К.А. Тимирязева**»

Студент (ка) _____

Кафедра _____

Факультет _____

Представленная ВКР на тему: _____

содержит пояснительную записку на _____ листах и дополнительный материал в виде _____

ВКР по содержанию разделов, глубине их проработки и объему _____

(соответствует, не соответствует)

требованиям к выпускной квалификационной работе.

ОСНОВНЫЕ ДОСТОИНСТВА И НЕДОСТАТКИ ВКР

1 Актуальность, значимость темы в теоретическом и практическом плане _____

2 Краткая характеристика структуры ВКР _____

3 Достоинства ВКР, в которых проявились оригинальные выводы, самостоятельность студента, эрудиция, уровень теоретической подготовки, знание литературы и т.д. _____

4 Недостатки ВКР (по содержанию и оформлению) _____

5 Особые замечания, пожелания и предложения _____

ВКР отвечает предъявляемым к ней требованиям и заслуживает _____ оценки,
(отличной, хорошей, удовлетворительной, не удовлетворительной)

а выпускник – присвоения квалификации _____

Рецензент _____
(фамилия, имя, отчество, должность, место работы)

Дата: « ____ » _____ 20 ____ г.

Подпись: _____

РЕЦЕНЗИЯ

На программу государственной итоговой аттестации выпускников по специальности 38.05.01 Экономическая безопасность, специализации Экономико-правовое обеспечение экономической безопасности (квалификация выпускника – экономист)

Любошцем Борисом Моисеевичем, Директором ООО «Юридическое агентство «Сезар Консалтинг», членом Общественного совета при Федеральном, казначействе, членом экспертного совета Министерства финансов России, председателем комиссии Торгово-промышленной палаты по корпоративным финансам, проведено рецензирование программы государственной итоговой аттестации выпускников по специальности 38.05.01 Экономическая безопасность, специализации Экономико-правовое обеспечение экономической безопасности, разработанной в ФГБОУ ВО «Российский государственный аграрный университет - МСХА имени К.А. Тимирязева», на кафедре экономической безопасности, анализа и аудита (разработчик - Карзаева Наталья Николаевна, заведующий кафедрой экономической безопасности, анализа и аудита, доктор экономических наук).

Программа государственной итоговой аттестации, представленная на рецензирование, разработана в соответствии с федеральным государственным образовательным стандартом высшего образования и требованиями к результатам освоения основной профессиональной образовательной программы высшего образования по специальности 38.05.01 Экономическая безопасность, в которой предусмотрена подготовка выпускников к следующим видам профессиональной деятельности: расчетно-экономическая и проектно-экономическая, контрольно-ревизионная, информационно-аналитическая.

В представленной программе прописаны все виды профессиональной деятельности выпускников и соответствующие им задачи; представлены требования к результатам освоения основной образовательной программы (выпускник должен обладать рядом общекультурных, общепрофессиональных, профессиональных и профессионально-специализированных компетенций). Государственная итоговая аттестация по специальности 38.05.01 Экономическая безопасность включает в себя проведение государственного экзамена и защиту выпускной квалификационной работы. Программа государственной итоговой аттестации содержит перечень основных учебных дисциплин образовательной программы или их разделов и вопросов, выносимых для проверки на государственном экзамене: Административное право, Гражданское право, Трудовое право, Налоговое право, Арбитражный процесс, Экономический анализ, Аналитические инструменты обеспечения финансовой безопасности организаций АПК, Стратегический анализ в обеспечении экономической безопасности организаций АПК, Экономическая безопасность, Аудит, Система внутреннего контроля организаций АПК, Оценка рисков и другие.

В рецензируемой программе приведены критерии выставления оценок на государственном экзамене, описан порядок и процедура проведения экзамена, а так же критерии оценок, выставляемых на защите выпускной квалификационной работы.

В программу включены примерная тематика и порядок утверждения тем выпускных квалификационных работ; порядок выполнения и представления в государственную экзаменационную комиссию выпускной квалификационной работы, а так же процедура ее защиты.

На основании проведенного рецензирования можно сделать заключение, что характер, структура и содержание программы государственной итоговой аттестации по специальности 38.05.01 Экономическая безопасность специализации Экономико-правовое обеспечение экономической безопасности, разработанная заведующим кафедрой, доктором экономических наук, профессором Карзаевой Н.Н., соответствует требованиям ФГОС ВО, современным требованиям экономики и рынка труда, что позволяет при ее реализации подготовить высококвалифицированные кадры.

Рецензент: Любошиц Борис Моисеевич, Директор ООО «Юридическое агентство «Сезар Консалтинг», член Общественного совета при Федеральном казначействе, член экспертного совета Министерства финансов России, председатель комиссии Торгово-промышленной палаты по корпоративным финансам _____ «10» 03 2019г.

