

Документ подписан простой электронной подписью

Информация о владельце:

ФИО: Матвеев Александр Николаевич

Должность: И.о. начальника Учено-методического управления

Дата подписания: 18.07.2023 12:47:31

Уникальный программный ключ:

8e989d2f592ac6bf92ff40376f4794d4f8dc3857

МИНИСТЕРСТВО СЕЛЬСКОГО ХОЗЯЙСТВА РОССИЙСКОЙ ФЕДЕРАЦИИ
ФЕДЕРАЛЬНОЕ ГОСУДАРСТВЕННОЕ БЮДЖЕТНОЕ ОБРАЗОВАТЕЛЬНОЕ УЧРЕЖДЕНИЕ ВЫСШЕГО ОБРАЗОВАНИЯ
«РОССИЙСКИЙ ГОСУДАРСТВЕННЫЙ АГРАРНЫЙ УНИВЕРСИТЕТ –
МСХА имени К.А. ТИМИРЯЗЕВА»
(ФГБОУ ВО РГАУ - МСХА имени К.А. Тимирязева)

Институт экономики и управления АПК

Кафедра государственного и муниципального управления и туризма



А.С. Матвеев

2021 г.

Методические указания к написанию выпускной квалификационной работы


38.03.04 «Государственное и муниципальное управление»

Направленность: «Муниципальное управление»

Квалификация - бакалавр


Москва, 2021

Разработчик: Будко Е.Н., к.э.н., доцент


(подпись.)

«24» августа 2021г.


Рецензент: Котеев Санджи Васильевич, ученый секретарь ВИАПИ имени А.А. Никонова – филиала ФГБНУ ФЦН ВНИИЭСХ к.э.н., доцент
(ФИО, ученая степень, ученое звание)


(подпись.)

«24» августа 2021г.

Методические указания обсуждены на заседании кафедры государственного и муниципального управления и туризма «25» августа 2021 г.. протокол № 1

Зав. выпускающей кафедрой


(подпись.)

проф. В.И. Ерёмин

Согласовано:


Директор
Института экономики и управления АПК


(подпись.)

проф. Л.И. Хоружий

«26» августа 2021г.

Председатель учебно-методической
комиссии института экономики и управления АПК


(подпись.)

А.Ф. Корольков, к.э.н., доцент
«26» августа 2021г.

СОДЕРЖАНИЕ

Аннотация.....	4
1. Внешние и внутренние требования.....	5
2. Цель и задачи вкр	6
3. Основные этапы подготовки вкр.....	9
3.1 Процесс подготовки ВКР.....	9
3.2 Структура ВКР и требования к ее содержанию	10
3.2.1 Структура ВКР, описание элементов и требования к разработке структурных элементов.....	10
3.2.2 Требования к содержанию ВКР.....	23
3.3 Примерная тематика и порядок утверждения тем ВКР	26
3.4 Порядок выполнения и представления в ГАК ВКР	29
3.5 Порядок защиты ВКР.....	31
3.6 Критерии выставления оценок за ВКР.....	32
Приложение А	35
Приложение Б.....	36
Приложение В	37

АННОТАЦИЯ

Роль ВКР по направлению 38.03.04 «Государственное и муниципальное управление» направленность «Муниципальное управление» состоит в приобретении теоретических знаний, методических и практических навыков по проектированию развития системы и структур государственного и муниципального управления и местного самоуправления.

Целевая направленность дипломной работы обуславливает необходимость усвоения теоретических основ, закономерностей, стилей и методов управления, способов и методов обработки информации о деятельности служб управления организации, учреждений, предприятий, практико-ориентационная на выявление проблем социально-экономического, экологического и нравственного характера при анализе конкретных ситуаций, выработку методов и способов решения, оценку ожидаемых результатов.

Государственное и муниципальное управление – это сложная многоаспектная наука, изучающая исторические, политические, социологические, административные, организационные, экономические, психологические, правовые, технические и технологические, коллективные и личностные особенности принципы, способы, формы и виды воздействия на человека (работников) в достижении целей общества.

Государственное и муниципальное управление имеет особый предмет исследования: а) – совокупность политико-правовых и социально-экономических явлений и процессов, характеризующие сферу взаимодействия государства и общества как субъекта и объекта управления и самоуправления; б) – становление и развитие различных типов и форм государства и местного самоуправления, институтов и механизмов функционирования органов государственной и муниципальной власти, экономических и правовых институтов субъектов Российской Федерации.

Методические указания разработаны на основе Федерального государственного образовательного стандарта высшего образования для направления 38.03.04 «Государственное и муниципальное управление», утвержденного приказом Министерства образования и науки Российской Федерации от 13 августа 2020 г. N 1016 и зарегистрированного в Минюсте 27.08.2020 № 59497

1. ВНЕШНИЕ И ВНУТРЕННИЕ ТРЕБОВАНИЯ

Реализация выпускной квалификационной работы (бакалаврская работа) по направлению 38.03.04 «Государственное и муниципальное управление» направленность «Муниципальное управление» требований квалификационной характеристики, основных требований к профессиональной подготовленности выпускника в соответствии с ФГОС ВО к минимуму содержания и уровню требований к специалистам для присвоения квалификации «бакалавр», решений научно-методического совета института экономики и управления АПК и университета, отечественного и зарубежного опыта должна учитывать следующее:

1. Область профессиональной деятельности бакалавров включает профессиональную служебную деятельность граждан Российской Федерации на должностях государственной гражданской службы Российской Федерации, на должностях государственной гражданской службы субъектов Российской Федерации, на должностях муниципальной службы, направленную на обеспечение исполнения основных функций, административных регламентов органов государственной власти Российской Федерации, органов государственной власти субъектов Российской Федерации, органов местного самоуправления;

профессиональную деятельность на должностях в государственных и муниципальных предприятиях и учреждениях, в научных и образовательных организациях, в политических партиях, общественно-политических, некоммерческих и коммерческих организациях, направленную на обеспечение исполнения основных функций государственных и муниципальных предприятий и учреждений, научных и образовательных организаций, политических партий, общественно-политических, коммерческих и некоммерческих организаций.

2. Объектами профессиональной деятельности бакалавров являются органы государственные власти Российской Федерации, органы государственные власти субъектов Российской Федерации, органы местного самоуправления, государственные и муниципальные предприятия и учреждения, институты гражданского общества, общественные организации, некоммерческие и коммерческие организации, международные организации, научные и образовательные организации.

3. Бакалавр по направлению подготовки 38.03.04 «Государственное и муниципальное управление» готовится к следующим видам профессиональной деятельности (типы задач):

- организационно-управленческая;
- информационно-методическая;
- организационно-регулирующая;
- исполнительно-распорядительная.

Конкретные виды профессиональной деятельности, к которым в основном готовится бакалавр, определяются высшим учебным заведением совместно с обучающимися, научно-педагогическими работниками высшего учебного заведения и объединениями работодателей.

2. ЦЕЛЬ И ЗАДАЧИ ВКР

Цель ВКР - выявить возможные причины зафиксированных проблем в сфере государственного и муниципального управления РФ и предложить механизмы или имеющиеся возможности и инструменты их разрешения (теоретического или практического, в зависимости от целей работы).

Бакалавр по направлению подготовки 38.03.04 «Государственное и муниципальное управление» должен решать следующие профессиональные задачи в соответствии с видами профессиональной деятельности:

организационно-управленческая деятельность:

- организация исполнения полномочий органов государственной власти Российской Федерации, органов государственной власти субъектов Российской Федерации и органов местного самоуправления, лиц, замещающих государственные и муниципальные должности, осуществление прав и обязанностей государственных и муниципальных предприятий и учреждений, научных и образовательных организаций, политических партий, общественно-политических, некоммерческих и коммерческих организаций;

- разработка и реализация управленческих решений, в том числе нормативных актов, направленных на исполнение полномочий государственной власти Российской Федерации, органов государственной власти субъектов Российской Федерации и органов местного самоуправления, лиц, замещающих государственные и муниципальные должности, осуществление прав и обязанностей государственных и муниципальных предприятий и учреждений, научных и образовательных организаций, политических партий, общественно-политических, некоммерческих и коммерческих организаций;

- участие в разработке социально ориентированных мер регулирующего воздействия на общественные отношения и процессы социально-экономического развития;

- участие в процессах бюджетного планирования и оценки эффективности бюджетных расходов;

- участие в обеспечении рационального использования и контроля ресурсов органов государственной власти Российской Федерации, органов государственной власти субъектов Российской Федерации, органов местного самоуправления, государственных и муниципальных предприятий и учреждений, научных и образовательных организаций, политических партий, общественно-политических, коммерческих и некоммерческих организаций;

- планирование деятельности организаций и подразделений, формирование организационной и управленческой структуры в органах государственной власти Российской Федерации, органах государственной власти субъектов Российской Федерации, органах местного самоуправления, государственных и муниципальных предприятиях и учреждениях, научных и образовательных организациях, политических партиях, общественно-политических, некоммерческих и коммерческих организациях;

- организационное обеспечение деятельности лиц, замещающих государственные должности Российской Федерации, государственные должности субъектов Российской Федерации, должности муниципальной службы;

- организационно-административное обеспечение деятельности государственных и муниципальных предприятий и учреждений, научных и образовательных организаций, политических партий, общественно-политических, некоммерческих и коммерческих организаций;

- организация контроля качества управленческих решений и осуществление административных процессов;

- организация взаимодействия с внешними организациями и гражданами;

- содействие развитию механизмов общественного участия в принятии и реализации управленческих решений;

- обеспечение исполнения основных функций, административных регламентов органов государственной власти Российской Федерации, органов государственной власти субъектов Российской Федерации, органов местного самоуправления, государственных и муниципальных предприятий и учреждений, научных и образовательных организаций, политических партий, общественно-политических, коммерческих и некоммерческих организаций;

информационно-методическая деятельность:

- документационное обеспечение деятельности лиц, замещающих государственные должности Российской Федерации, замещающих государственные должности субъектов Российской Федерации, замещающих должности муниципальной службы, лиц на должностях в государственных и муниципальных предприятиях и учреждениях, научных и образовательных организаций, политических партий, общественно-политических, некоммерческих и коммерческих организаций;

- участие в создании и актуализации информационных баз данных для принятия управленческих решений;

- информационно-методическая поддержка, подготовка информационно-методических материалов и сопровождение управленческих решений;

- сбор и классификационно-методическая обработка информации об имеющихся политических, социально-экономических, организационно-управленческих процессах и тенденциях;

- участие в информатизации деятельности соответствующих органов и организаций;

- защита служебной и конфиденциальной информации, обеспечение открытого доступа граждан к информации в соответствии с положениями законодательства;

организационно-регулирующая деятельность:

- участие в разработке и реализации управленческих решений, в том числе нормативных актов, направленных на исполнение полномочий государственных органов, органов местного самоуправления, лиц, замещающих государственные и муниципальные должности, на осуществление прав и обязанностей государственных и муниципальных предприятий и учреждениях, научных и образовательных организациях, политических партиях, общественно-политических, некоммерческих и коммерческих организациях;

- участие в обеспечении разработки социально ориентированных мер регулирующего воздействия на общественные отношения и процессы социально-

экономического развития;

- участие в подготовке (разработке) проектов бюджетов различных уровней и оценке эффективности бюджетных расходов;

- участие в осуществлении внутреннего контроля использования ресурсов органов государственной власти Российской Федерации, органов государственной власти субъектов Российской Федерации, органов местного самоуправления, государственных и муниципальных предприятий и учреждений, политических партий, общественно-политических, коммерческих и некоммерческих организаций;

- участие в развитии системы планирования профессиональной деятельности;

- участие в организации управления персоналом в органах государственной власти Российской Федерации, органах государственной власти субъектов Российской Федерации, органах местного самоуправления, государственных и муниципальных предприятиях и учреждениях, политических партиях, общественно-политических, некоммерческих и коммерческих организациях;

- участие в контроле качества управленческих решений и осуществления административных процессов;

исполнительно-распорядительная деятельность:

- участие в обеспечении ведения делопроизводства и документооборота в органах государственной власти Российской Федерации, органах государственной власти субъектов Российской Федерации; органах местного самоуправления, государственных и муниципальных предприятиях и учреждениях, политических партиях, общественно-политических, некоммерческих и коммерческих организациях;

- осуществление действий (административных процедур), обеспечивающих предоставление государственных и муниципальных услуг в соответствии с законодательством Российской Федерации;

- участие в составлении планов и организации деятельности органов государственной власти Российской Федерации, органов государственной власти субъектов Российской Федерации, органов местного самоуправления, государственных и муниципальных предприятий и учреждений, политических партий, общественно-политических, коммерческих и некоммерческих организаций;

- технологическое обеспечение служебной деятельности специалистов (по категориям и группам должностей муниципальной службы);

- участие в осуществлении контроля качества управленческих решений и осуществление административных процессов;

- сбор, обработка информации и участие в информатизации деятельности соответствующих органов власти и организаций;

- участие в разработке и реализации проектов в области государственного и муниципального управления.

Выпускная квалификационная работа (ВКР) по направлению 38.03.04 «Государственное и муниципальное управление», направленность «Муниципальное управление» является самостоятельной работой студента.

Основная цель сводится к теоретическому и практическому решению конкретной актуальной проблемы, касающейся будущей профессиональной деятельности выпускника вуза в системе органов государственного и муниципального управления всех уровней.

Итоговый контроль проводится в виде открытой защиты Выпускной квалификационной работы (бакалаврской работы).

3. ОСНОВНЫЕ ЭТАПЫ ПОДГОТОВКИ ВКР

3.1 Процесс подготовки ВКР

В процессе подготовки ВКР студент должен:

- осуществить комплексный анализ профессионального направления;
- квалифицировать конкретную проблему в сфере профессиональной деятельности и определить тему дипломного исследования;
- выполнить постановку целей и задач исследования;
- выделить основные и косвенные объекты изучения;
- разработать план дипломного исследования;
- определить методы и формы экспериментальной (практической) части работы;
- обработать информационные массивы данных по проблеме исследования;
- оформить в рамках принятых стандартов работу и приложения к ней.

Подготовка ВКР к защите завершается собственно написанием работы - логическим изложением обработанных материалов, обозначенных проблем и рекомендаций по их разрешению. По содержанию ВКР может быть: - аналитической; прикладной; опытно-экспериментальной; проектно-конструкторской или технологической.

Тему ВКР необходимо сформулировать в начале учебного года с руководителем дипломной работы. Руководитель ВКР назначается выпускающей кафедрой государственного и муниципального управления и утверждается Ученым советом института экономики и управления АПК в первом семестре итогового года обучения. Желательно определиться с темой будущей работы на более ранних курсах, чтобы иметь возможность глубоко проанализировать литературные данные и провести по выбранной теме пилотажное исследование. В процессе работы над ВКР тема может быть скорректирована, первоначальная рабочая гипотеза может быть также уточнена. Тема ВКР, по сути, содержит в себе указание на объект и предмет исследования. Например,

А) Управления человеческими ресурсами в трудоизбыточном регионе (теоретическая работа)

Предмет исследования

Объект исследования

Б) Оценка экономического потенциала муниципального образования

Предмет исследования

Объект исследования

При формировании темы ВКР необходимо учитывать требования образовательной программы, ориентированной на подготовку специалистов в области государственного и муниципального управления, прикладного экономического анализа, разработку и реализацию управленческих решений в

сфере государственных и муниципальных органах, предприятиях, учреждениях. Тема ВКР должна отражать в комплексе знание и умения студента в сфере управления экономическими процессами и корпоративными финансами, владение методами исследования в менеджменте, в том числе стратегическом. В качестве возможных аспектов могут быть рассмотрены вопросы управления трудовыми ресурсами, управление комплексным развитием сельских и городских территорий, стратегического планирования деятельности городских (сельских) поселений, коммуникации и деловое общение, управление государственным и муниципальным имуществом, финансами.

По выбору студента в практической части ВКР могут быть использованы информационные и маркетинговые (социологические) технологии, проведен правовой анализ обеспечения деятельности государственных и муниципальных органов, управления, в том числе сельскими поселениями. С точки зрения отраслевой принадлежности, приветствуется рассмотрение прикладных вопросов экономики городских (сельских) поселений и других муниципальных образований, региональное управление сельскими поселениями.

3.2 Структура ВКР и требования к ее содержанию

3.2.1 Структура ВКР, описание элементов и требования к разработке структурных элементов.

Выпускная квалификационная работа (бакалаврская работа) состоит из:

- текстовой части (пояснительной записки) – обязательной части ВКР;
- дополнительного материала (содержащего решение задач, установленных заданием) – необязательной части ВКР.

Дополнительный материал может быть представлен в виде графического материала (плакаты, чертежи, таблицы, графики, диаграммы и т.д.) или в виде другого материала (макетов, образцов, изделий, сельскохозяйственных продуктов, коллекций, гербарии, программных продуктов и т.п. Для магистерских диссертаций, кроме перечисленных материалов, включают печатные статьи по теме ВКР).

Объем пояснительной записки ВКР составляет не менее 50 листов без приложения. Пояснительная записка выполняется и представляется на бумажном и электронном носителях (электронный вариант предоставляется по решению кафедры).

Пояснительная записка ВКР (бакалаврской работы) должна содержать следующие структурные элементы:

- титульный лист;
- задание на ВКР;
- аннотацию;
- перечень сокращений и условных обозначений;
- содержание;
- введение;
- основную часть;
- заключение (выводы);

- библиографический список;
- приложения (в случае необходимости).

После завершения подготовки обучающимся выпускной квалификационной работы руководитель выпускной квалификационной работы представляет письменный отзыв о работе обучающегося в период подготовки выпускной квалификационной работы.

Выпускные квалификационные работы (бакалаврские работы) подлежат внутреннему рецензированию.

В пояснительную записку ВКР вкладывается отзыв руководителя ВКР и рецензия.

Титульный лист ВКР. Титульный лист является первым листом ВКР. Переносы слов в надписях титульного листа не допускаются. Пример оформления титульного листа ВКР приведен в Приложении А.

Задание на ВКР. Задание на ВКР – структурный элемент ВКР, содержащий наименование выпускающей кафедры, фамилию и инициалы студента, дату выдачи задания, тему ВКР, исходные данные и краткое содержание ВКР, срок представления к защите, фамилии и инициалы руководителя(ей) и консультантов по специальным разделам (при их наличии). Задание подписывается руководителем, студентом и утверждается заведующим выпускающей кафедрой. Форма бланка задания приведена в приложении Б.

Аннотация. Аннотация – структурный элемент ВКР, дающий краткую характеристику ВКР с точки зрения содержания, назначения и новизны результатов работы. Аннотация является третьим листом пояснительной записки ВКР.

Перечень сокращений и условных обозначений. Перечень сокращений и условных обозначений – структурный элемент ВКР, дающий представление о вводимых автором работы сокращениях и условных обозначений. Элемент является не обязательным и применяется только при наличии в пояснительной записке сокращений и условных обозначений.

Содержание. Содержание – структурный элемент ВКР, кратко описывающий структуру ВКР с номерами и наименованиями разделов, подразделов, а также перечислением всех приложений и указанием соответствующих страниц.

Введение и заключение. «Введение» и «заключение» – структурные элементы ВКР, требования к ним определяются методическими указаниями к выполнению ВКР по направлению 38.03.04 «Государственное и муниципальное управление».

Как правило, во введении следует обосновать актуальность избранной темы ВКР, раскрыть ее теоретическую и практическую значимость, сформулировать цель и задачи исследования. Основное назначение заключения/выводов - резюмировать содержание ВКР, подвести итоги проведенных исследований, соотнеся их с целью и задачами исследования, сформулированными во введении.

«Введение» и «Заключение» не включаются в общую нумерацию разделов и размещают на отдельных листах. Слова «Введение» и «Заключение» записывают

посередине страницы с первой прописной буквы.

Основная часть. Основная часть – структурный элемент ВКР, требования к которому определяются заданием студенту к ВКР и методическими указаниями к выполнению ВКР по направлению 38.03.04 «Государственное и муниципальное управление».

Библиографический список. Библиографический список – структурный элемент ВКР, который приводится в конце текста ВКР, представляющий список литературы, нормативно-технической и другой документации, использованной при составлении пояснительной записки ВКР. Библиографический список помещается на отдельном нумерованном листе (листах) пояснительной записки, а сами источники записываются и нумеруются в порядке их упоминания в тексте. Источники должны иметь последовательные номера, отделяемые от текста точкой и пробелом. Оформление производится согласно **ГОСТ 7.1**.

При написании ВКР необходимо давать краткие внутритекстовые библиографические ссылки. Если делается ссылка на источник в целом, то необходимо после упоминания автора или авторского коллектива, а также после приведенной цитаты работы, указать в квадратных скобках номер этого источника в библиографическом списке. Например: По мнению Ван Штраалена, существуют по крайней мере три случая, когда биоиндикация становится незаменимой [7].

Допускается внутритекстовую библиографическую ссылку заключать в круглые скобки, с указанием авторов и года издания объекта ссылки. Например, (Чекерес, Черников, 2000).

Если ссылку приводят на конкретный фрагмент текста документа, в ней указывают порядковый номер и страницы, на которых помещен объект ссылки. Сведения разделяют запятой, заключая в квадратные скобки. Например, [10, с. 81]. Допускается оправданное сокращение цитаты. В данном случае пропущенные слова заменяются многоточием.

Приложение. Приложение(я) является самостоятельной частью работы. В приложениях к ВКР помещают материал, дополняющий основной текст. Приложениями могут быть:

- графики, диаграммы;
- таблицы большого формата,
- статистические данные;
- формы бухгалтерской отчетности;
- фотографии, технические (процессуальные) документы и/или их фрагменты, а также тексты, которые по разным причинам не могут быть помещены в основной работе и т.д.

Каждое приложение следует начинать с новой страницы с указанием наверху посередине страницы слова "Приложение" и его обозначения. Приложение должно иметь заголовок, который записывают симметрично относительно текста с прописной буквы отдельной строкой.

Приложения обозначают заглавными буквами русского алфавита, начиная с А, за исключением букв Ё, З, Й, О, Ч, Ъ, Ы, Ь. Допускается использование для обозначения приложений арабских цифр. После слова "Приложение" следует

буква (или цифра), обозначающая его последовательность.

Приложения, как правило, оформляют на листах формата А4. Допускается оформлять приложения на листах формата А3, А2, А1 по ГОСТ 2.301.

Приложения должны иметь общую с остальной частью документа сквозную нумерацию страниц.

Оформление текстового материала (ГОСТ 7.0.11 – 2011) и требования к структуре текста

1. ВКР должна быть выполнена печатным способом с использованием компьютера и принтера на одной стороне белой бумаги формата А 4 (210x297 мм).

2. Поля: с левой стороны - 25 мм; с правой - 10 мм; в верхней части - 20 мм; в нижней - 20 мм.

3. Тип шрифта: *Times New Roman Cyr*. Шрифт основного текста: обычный, размер 14 пт. Шрифт заголовков разделов (глав): полужирный, размер 16 пт. Шрифт заголовков подразделов: полужирный, размер 14 пт. Цвет шрифта должен быть черным. Межсимвольный интервал – обычный. Межстрочный интервал – полуторный. Абзацный отступ – 1,25 см.

4. Страницы должны быть пронумерованы. Порядковый номер ставится в **середине верхнего поля**. Первой страницей считается титульный лист, но номер страницы на нем не проставляется.

5. Главы имеют **сквозную нумерацию** в пределах работы и обозначаются арабскими цифрами. **В конце заголовка точка не ставится**. Если заголовок состоит из двух предложений, их разделяют точкой. **Переносы слов в заголовках не допускаются**.

6. Номер подраздела (параграфа) включает номер раздела (главы) и порядковый номер подраздела (параграфа), разделенные точкой. Пример – 1.1, 1.2 и т.д.

7. Главы работы по объему должны быть пропорциональными. Каждая глава начинается с новой страницы.

8. В работе необходимо чётко и логично излагать свои мысли, следует избегать повторений и отступлений от основной темы. Не следует загромождать текст длинными описательными материалами.

9. На последней странице ВКР ставятся дата окончания работы и подпись автора.

10. Законченную работу следует переплести в папку.

Опечатки, опiski и графические неточности, обнаруженные в процессе выполнения, допускается исправлять подчисткой или закрашиванием белой краской и нанесением в том же месте исправленного текста машинописным способом или черными чернилами. Помарки и следы не полностью удаленного прежнего текста не допускаются. Возможно наклеивание рисунков и фотографий.

Требования к изложению текста. Изложение содержания пояснительной записки должно быть кратким и четким. В тексте должны применяться научно-технические термины, обозначения и определения, установленные соответствующими стандартами или общепринятые в научно-технической литературе.

Условные буквенные обозначения величин, а также условные графические

обозначения должны соответствовать требованиям государственных стандартов (это относится и к единицам измерения). Условные буквенные обозначения должны быть тождественными во всех разделах записки. Если в пояснительной записке принята особая система сокращения слов или наименований, то в ней должен быть приведен перечень принятых сокращений, который помещают перед «содержанием».

В тексте, за исключением формул, таблиц и рисунков, не допускается:

- применять математический знак минус (-) перед отрицательными значениям величин (следует писать слово «минус»);
- применять знак «Ø» для обозначения диаметра (следует писать слово «диаметр»). При указании размера или предельных отклонений диаметра на чертежах, помещенных в тексте документа, перед размерным числом следует писать знак «Ø»;
- применять без числовых значений математические знаки, например:
 - (больше), < (меньше), = (равно), > (больше или равно), < (меньше или равно),
 - ≠ (не равно), а также № (номер), % (процент);
- применять индексы стандартов, технических условий без регистрационного номера.

Правила печатания знаков. Знаки препинания (точка, запятая, двоеточие, точка с запятой, многоточие, восклицательный и вопросительный знаки) от предшествующих слов пробелом не отделяют, а от последующих отделяют одним пробелом.

Дефис от предшествующих и последующих элементов не отделяют.

Тире от предшествующих и последующих элементов отделяют обязательно.

Кавычки и скобки не отбивают от заключенных в них элементов. Знаки препинания от кавычек и скобок не отбивают.

Знак № применяют только с относящимися к нему числами, между ними ставят пробел.

Знаки сноски (звездочки или цифры) в основном тексте печатают без пробела, а от текста сноски отделяют одним ударом (напр.: *слово*¹, ¹ *Слово*).

Знаки процента и промилле от чисел отбивают.

Знаки углового градуса, минуты, секунды, терции от предыдущих чисел не отделяют, а от последующих отделяют пробелом (напр.: 5° 17'').

Знак градуса температуры отделяется от числа, если за ним следует сокращенное обозначение шкалы (напр., 15 °С, но 15° Цельсия).

Числа и даты. Многозначные числа пишут арабскими цифрами и разбивают на классы (напр.: 13 692). Не разбивают четырехзначные числа и числа, обозначающие номера.

Числа должны быть отбиты от относящихся к ним наименований (напр.: 25 м). Числа с буквами в обозначениях не разбиваются (напр.: в пункте 2б). Числа и буквы, разделенные точкой, не имеют отбивки (напр.: 2.13.6).

Основные математические знаки перед числами в значении положительной или отрицательной величины, степени увеличения от чисел не отделяют (напр.: -

15, ×20).

Для обозначения диапазона значений употребляют один из способов: многоточие, тире, знак ÷, либо предлоги от ... до По всему тексту следует придерживаться принципа единообразия.

Сложные существительные и прилагательные с числами в их составе рекомендуется писать в буквенно-цифровой форме (напр.: *150-летие, 30-градусный, 25-процентный*).

Стандартной формой написания дат является следующая: 20.03.93 г. Возможны и другие как цифровые, так и словесно-цифровые формы: *20.03.1993 г., 22 марта 1993 г., 1 сент. 1999 г.*

Все виды некалендарных лет (бюджетный, отчетный, учебный), т.е. начинающихся в одном году, а заканчивающихся в другом, пишут через косую черту: *В 1993/94 учебном году. Отчетный 1993/1994 год.*

Сокращения. Используемые сокращения должны соответствовать правилам грамматики, а также требованиям государственных стандартов.

Однотипные слова и словосочетания везде должны либо сокращаться, либо нет (напр.: *в 1919 году и XX веке* или *в 1919 г. и XX в.*; *и другие, то есть* или *и др., т.е.*).

Существует ряд общепринятых графических сокращений:

Сокращения, употребляемые самостоятельно: *и др., и пр., и т.д., и т.п.*

Употребляемые только при именах и фамилиях: *г-н, т., им., акад., д-р., доц., канд. физ.-мат. наук, ген., чл.-кор.* Напр.: *доц. Иванов И.И.*

Слова, сокращаемые только при географических названиях: *г., с., пос., обл., ул., просп.* Например: *в с. Н. Павловка, но: в нашем селе.*

Употребляемые при ссылках, в сочетании с цифрами или буквами: *гл.5, п.10, подп.2а, разд.А, с.54 – 598, рис.8.1, т.2, табл.10 – 12, ч.1.*

Употребляемые только при цифрах: *в., вв., г., гг., до н.э., г.н.э., тыс., млн., млрд., экз., к., р.* Например: *20 млн. р., 5 р. 20 к.*

Используемые в тексте сокращения поясняют в скобках после первого употребления сокращаемого понятия. Напр.:... *заканчивается этапом составления технического задания (ТЗ).*

В пояснительной записке следует применять стандартизованные единицы физических величин, их наименования и обозначения в соответствии с ГОСТ 8.417 или ГОСТ 8.430. В качестве обозначений предусмотрены буквенные обозначения и специальные знаки, напр.: *20.5 кг, 438 Дж/(кг/К), 36 °С*. При написании сложных единиц комбинировать буквенные обозначения и наименования не допускается. Наряду с единицами СИ, при необходимости, в скобках указывают единицы ранее применявшихся систем, разрешенных к применению.

Требования к оформлению формул. Формулы должны быть оформлены в редакторе формул *Equation Editor* и вставлены в документ как объект.

Размеры шрифта для формул:

- | | |
|------------------|----------|
| – обычный | – 14 пт; |
| – крупный индекс | – 10 пт; |
| – мелкий индекс | – 8 пт; |

- крупный символ – 20 пт;
- мелкий символ – 14 пт.

Значения указанных символов и числовых коэффициентов, входящих в формулу, должны быть приведены непосредственно под формулой, причем каждый символ и его размерность пишутся с новой строки и в той последовательности, в которой они приведены в формуле. Первая строка расшифровки должна начинаться со слова «где» без двоеточия после него.

Пример:

Рентабельность предприятия определяется по формуле:

$$R = \frac{Pr}{OПAcр + OAcр'} \quad (3.1)$$

где

R – рентабельность;

Pr – балансовая прибыль за определенный период;

$OПAcр$ – средняя стоимость основных производственных активов за период;

$OAcр'$ – средняя стоимость оборотных активов за период.

Все формулы нумеруются арабскими цифрами, номер ставят с правой стороны листа на уровне формулы в круглых скобках. Номер формулы состоит из 2-х частей, разделенный точкой, например (3.1), первая часть выделена под номер раздела, вторая часть – номер формулы. Допускается нумерация формул в пределах пояснительной записки. При переносе формулы номер ставят напротив последней строки в край текста. Если формула помещена в рамку, номер помещают вне рамки против основной строки формулы.

Группа формул, объединенных фигурной скобкой, имеет один номер, помещаемый точно против острия скобки.

При ссылке на формулу в тексте ее номер ставят в круглых скобках.

Например:

Из формулы (3.1) следует...

В конце формулы и в тексте перед ней знаки препинания ставят в соответствии с правилами пунктуации. Формулы, следующие одна за другой, отделяют запятой или точкой с запятой, которые ставят за формулами до их номера. Переносы формул со строки на строку осуществляются в первую очередь на знаках отношения (=; ≠; ≥, ≤ и т.п.), во вторую – на знаках сложения и вычитания, в третью – на знаке умножения в виде косоугольного креста. Знак следует повторить в начале второй строки. Все расчеты представляются в системе СИ.

Требования к оформлению иллюстраций. Иллюстрации, сопровождающие пояснительную записку, могут быть выполнены в виде диаграмм, номограмм, графиков, чертежей, карт, фотоснимков и др. Указанный материал выполняется на формате А4, т.е. размеры иллюстраций не должны превышать формата страницы с учетом полей. Иллюстрации могут быть расположены по тексту пояснительной записки, а также даны в приложении. Сложные иллюстрации могут выполняться на листах формата А3 и больше со сгибом для размещения в пояснительной записке.

Все иллюстрации нумеруются в пределах текста арабскими цифрами (если

их более одной). Нумерация рисунков может быть как сквозной, например, **Рис. 1**, так и индексационной (по главам пояснительной записки, например, **Рис. 3.1**). В тексте, где идет речь о теме, связанной с иллюстрацией, помещают ссылку либо в виде заключенного в круглые скобки выражения (**рис. 3.1**) либо в виде оборота типа «...как это видно на **рис. 3.1**».

Подпись к рисунку располагается под ним посередине строки. Слово «Рисунок» пишется полностью. В этом случае подпись должна выглядеть так: Рисунок 3.1- Прибыль, максимизирующая занятость.

Точка в конце названия не ставится.

При ссылках на иллюстрации следует писать «... в соответствии с рис. 2» при сквозной нумерации и «... в соответствии с рис. 1.2» при нумерации в пределах раздела.

Независимо от того, какая представлена иллюстрация - в виде схемы, графика, диаграммы - подпись всегда должна быть «Рисунок». Подписи типа «Схема 1.2», «Диагр. 1.5» не допускаются.

При оформлении графиков оси (абсцисс и ординат) вычерчиваются сплошными линиями. На концах координатных осей стрелок не ставят (рис.3.1). Числовые значения масштаба шкал осей координат пишут за пределами графика (левее оси ординат и ниже оси абсцисс). По осям координат должны быть указаны условные обозначения и размерности отложенных величин в принятых сокращениях. На графике следует писать только принятые в тексте условные буквенные обозначения. Надписи, относящиеся к кривым и точкам, оставляют только в тех случаях, когда их немного, и они являются краткими. Многословные надписи заменяют цифрами, а расшифровку приводят в подрисуночной подписи.

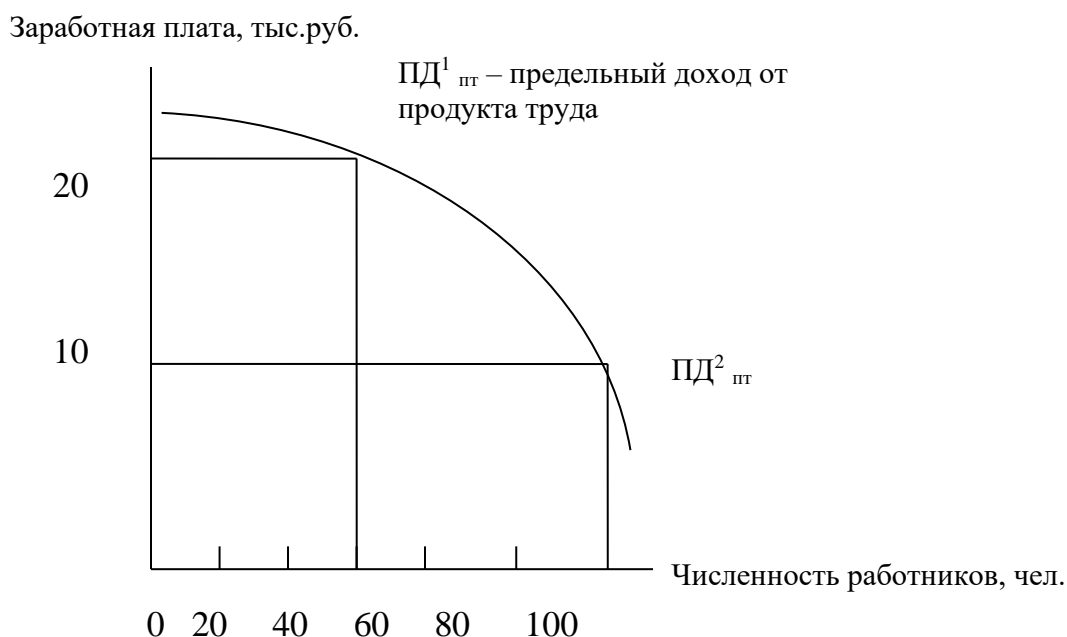


Рисунок 3.1- Прибыль, максимизирующая занятость

Схемы выполняют без соблюдения масштаба и пространственного расположения.

Иллюстрации должны быть вставлены в текст одним из следующих способов:

- либо командами ВСТАВКА-РИСУНОК (используемые для вставки рисунков из коллекции, из других программ и файлов, со сканера, созданные кнопками на панели рисования, автофигуры, объекты *Word Art*, а также диаграммы). При этом все иллюстрации, вставляемые как рисунок, должны быть преобразованы в формат графических файлов, поддерживаемых *Word*;
- либо командами ВСТАВКА-ОБЪЕКТ. При этом необходимо, чтобы объект, в котором создана вставляемая иллюстрация, поддерживался редактором *Word* стандартной конфигурации.

Требования к оформлению таблицы.

На все таблицы в тексте должны быть ссылки. Таблица должна располагаться непосредственно после текста, в котором она упоминается впервые, или на следующей странице.

Все таблицы нумеруются (нумерация сквозная, либо в пределах раздела – в последнем случае номер таблицы состоит из номера раздела и порядкового номера внутри раздела, разделенных точкой (*например*: Таблица 1.2). Таблицы каждого приложения обозначают отдельной нумерацией арабскими цифрами с добавлением обозначения приложения (*например*: Приложение 2, табл. 2).

Название таблицы следует помещать над таблицей по центру, без абзачного отступа в одну строку с ее номером через тире (*например*: Таблица 3 – Аккумуляция углерода в продукции агроценозов за 1981-2015 гг.).

При переносе таблицы на следующую страницу название помещают только над первой частью. Над другими частями также слева пишут слово «Продолжение» или «Окончание» и указывают номер таблицы (*например*: Продолжение таблицы 3).

Таблицы, занимающие страницу и более, обычно помещают в приложение. Таблицу с большим количеством столбцов допускается размещать в альбомной ориентации. В таблице допускается применять размер шрифта 12, интервал 1,0.

Заголовки столбцов и строк таблицы следует писать с прописной буквы в единственном числе, а подзаголовки столбцов – со строчной буквы, если они составляют одно предложение с заголовком, или с прописной буквы, если они имеют самостоятельное значение. В конце заголовков и подзаголовков столбцов и строк точки не ставят.

Разделять заголовки и подзаголовки боковых столбцов диагональными линиями не допускается. Заголовки столбцов, как правило, записывают параллельно строкам таблицы, но при необходимости допускается их перпендикулярное расположение.

Горизонтальные и вертикальные линии, разграничивающие строки таблицы, допускается не проводить, если их отсутствие не затрудняет пользование таблицей. Но заголовок столбцов и строк таблицы должны быть отделены линией

от остальной части таблицы.

При заимствовании таблиц из какого-либо источника, после нее оформляется сноска на источник в соответствии с требованиями к оформлению сносок.

Пример:

Таблица 3 – Объем доходов и расходов бюджета муниципального района, тыс. руб.

Показатели	2013г.	2014г.	2015г.	2016г.	2017г.
1	2	3	4	5	6
Доходы бюджета района	175281	260347	323548	338337	296149
Собственные доходы бюджета района	27060	44186	63521	70234	102980
Средства, полученные в рамках межбюджетных отношений	148221	216161	260027	268102	193169
Доля собственных средств в общем объеме доходов бюджета района	15,4	17,0	19,6	20,8	34,8
Расходы бюджета района	175081	260117	323914	334656	310138

-----разрыв страницы-----

Продолжение таблицы 3

1	2	3	4	5	6
Дефицит (профицит)	+200	+230	-366	+3681	-13988
Бюджетная обеспеченность на душу населения	6,3	9,5	11,8	12,4	10,9

Оформление библиографического списка (ГОСТ 7.1)

Оформление книг

с 1 автором

Орлов, Д.С. Химия почв / Д.С. Орлов. – М.: Изд-во МГУ, 1985. – 376 с.

с 2-3 авторами

Жуланова, В.Н. Агрочувствы Тувы: свойства и особенности функционирования / В.Н. Жуланова, В.В. Чупрова. – Красноярск: Изд-во КрасГАУ, 2010. – 155 с.

с 4 и более авторами

Коробкин, М.В. Современная экономика / М.В. Коробкин [и д.р.] - СПб.: Питер, 2014.- 325 с.

Оформление учебников и учебных пособий

Наумов, В.Д. География почв. Почвы тропиков и субтропиков: учебник / В.Д. Наумов - М.: «ИНФРА-М», 2014. - 282 с.

Оформление учебников и учебных пособий под редакцией

Использование дистанционных методов исследования при проектировании адаптивно-ландшафтных систем земледелия: уч. пособие / И.Ю. Савин,

В.И.Савич, Е.Ю. Прудникова, А.А. Устюжанин; под ред. В.И. Кирюшина. - М.: Изд-во РГАУ-МСХА, 2014. - 180 с.

Для многотомных книг

Боков, А.Н. Экономика Т.2. Микроэкономика / А.Н. Боков. - М.: Норма, 2014. - 532 с.

Словари и энциклопедии

Ожегов, С. И. Толковый словарь русского языка / С. И. Ожегов, Н. Ю. Шведова. - М.: Азбуковник, 2000. - 940 с.

Экономическая энциклопедия / Е. И. Александрова [и др.]. - М.: Экономика, 1999. - 1055 с.

Оформление статей из журналов и периодических сборников

1. Яковлев, П.А. Продуктивность яровых зерновых культур в условиях воздействия абиотических стрессовых факторов при обработке семян селеном, кремнием и цинком / П.А. Яковлев // *Агрехимический вестник*. – 2014. – № 4. – С. 38–40.

2. Krylova, V.V. Hypoxic stress and the transport systems of the peribacteroid membrane of bean root nodules / V.V. Krylova, S.F. Izmailov // *Applied Biochemistry and Microbiology*, 2011. - Vol. 47. - №1. - P.12-17.

3. Сергеев, В.С. Динамика минерального азота в черноземе, выщелоченном под яровой пшеницей при различных приемах основной обработки почвы / В.С. Сергеев // *Научное обеспечение устойчивого функционирования и развития АПК: материалы Всероссийской научно-практической конференции*. – Уфа, 2009. – С. 58-62.

4. Shumakova, K.B., Burmistrova A.Yu. The development of rational drip irrigation schedule for growing nursery apple trees (*Malus domestica* Borkh.) in the Moscow region/ K.B. Shumakova, A.Yu. Burmistrova // *European science and technology: materials of the IV international research and practice conference*. Vol. 1. Publishing office Vela Verlag Waldkraiburg – Munich – Germany, 2013. - P. 452–458.

Диссертация

Жуланова, В.Н. Гумусное состояние почв и продуктивность агроценозов Тувы // В.Н. Жуланова. – Дисс. ... канд.биол.наук. Красноярск, 2005. – 150 с.

Автореферат диссертации

Козеичева Е.С. Влияние агрохимических свойств почв центрального нечерноземья на эффективность азотных удобрений: Автореф. дис. канд. биол. наук: 06.01.04 - М.: 2011. - 23с.

Описание нормативно-технических и технических документов

1. ГОСТ Р 7.0.5-2008 «Система стандартов по информации, библиотечному и издательскому делу. Библиографическая ссылка. Общие требования и правила составления» - Введ. 2009-01-01.— М.: Стандартинформ, 2008.— 23 с.

2. Пат. 2187888 Российская Федерация, МПК7 Н 04 В 1/38, Н 04 J 13/00. Приемопередающее устройство / Чугаева В. И.; заявитель и патентообладатель Воронеж. науч.-исслед. ин-т связи.— № 2000131736/09; заявл. 18.12.00; опубл.

20.08.02, Бюл. № 23 (II ч.).— 3 с.

Описание официальных изданий

Конституция Российской Федерации : принята всенародным голосованием 12 декабря 1993 года.— М.: Эксмо, 2013.— 63 с.

Депонированные научные работы

1. Крылов, А.В. Гетерофазная кристаллизация бромида серебра/ А.В. Крылов, В.В. Бабкин; Редкол. «Журн. прикладной химии». — Л., 1982. — 11 с. — Деп. в ВИНТИ 24.03.82; № 1286-82.

2. Кузнецов, Ю.С. Изменение скорости звука в холодильных расплавах / Ю. С. Кузнецов; Моск. хим.-технол. ун-т. — М., 1982. — 10 с. — Деп. в ВИНТИ 27.05.82; № 2641.

Электронные ресурсы

1. Суров, В.В. Продуктивность звена полевого севооборота / В.В. Суров, О.В. Чухина // Молочнохозяйственный вестник. — 2012. — №4(8) [Электронный журнал]. — С.18-23. — Режим доступа: URL molochnoe.ru/journal.

2. Защита персональных данных пользователей и сотрудников библиотеки [Электронный ресурс]. — Режим доступа: <http://www.nbrkomi.ru>. — Заглавие с экрана. — (Дата обращения: 14.04.2014).

Оформление графических материалов

Графическая часть выполняется на одной стороне белой чертёжной бумаги в соответствии с требованиями ГОСТ 2.301-68 формата А1 (594x841). В обоснованных случаях для отдельных листов допускается применение других форматов.

Требования к оформлению графической части изложены в стандартах ЕСКД: ГОСТ 2.302-68* «Масштабы»; ГОСТ 2.303-68* «Линии»; ГОСТ 2.304-81* «Шрифты», ГОСТ 2.305-68** «Изображения – виды, разрезы, сечения» и т. д. Основная надпись на чертежах выполняется по ГОСТ 2.104-68*. Оформление основной надписи графической части выполняется в соответствии с ГОСТ Р 21.1101-2013 СПДС.

Чертежи ВКР выполняются в карандаше, туши или с применением ПК.

Чертежи должны быть оформлены в полном соответствии с государственными стандартами: «Единой системы конструкторской документации» (ЕСКД); «Системы проектной документации для строительства» (СПДС (ГОСТ 21)) и других нормативных документов. На каждом листе тонкими линиями отмечается внешняя рамка по размеру формата листа, причем вдоль короткой стороны слева оставляется поле шириной 25 мм для подшивки листа. В правом нижнем углу располагается основная подпись установленной формы, приложение Г.

Требования к лингвистическому оформлению ВКР.

ВКР должна быть написана логически последовательно, литературным языком. Повторное употребление одного и того же слова, если это возможно, допустимо через 50 – 100 слов. Не должны употребляться как излишне пространные и сложно построенные предложения, так и чрезмерно краткие лаконичные фразы, слабо между собой связанные, допускающие двойные

толкования и т. д.

При написании ВКР не рекомендуется вести изложение от первого лица единственного числа: «я наблюдал», «я считаю», «по моему мнению» и т.д. Корректнее использовать местоимение «мы». Допускаются обороты с сохранением первого лица множественного числа, в которых исключается местоимение «мы», то есть фразы строятся с употреблением слов «наблюдаем», «устанавливаем», «имеем». Можно использовать выражения «на наш взгляд», «по нашему мнению», однако предпочтительнее выражать ту же мысль в безличной форме, например:

- *изучение педагогического опыта свидетельствует о том, что ...,*
- *на основе выполненного анализа можно утверждать ...,*
- *проведенные исследования подтвердили ...;*
- *представляется целесообразным отметить;*
- *установлено, что;*
- *делается вывод о...;*
- *следует подчеркнуть, выделить;*
- *можно сделать вывод о том, что;*
- *необходимо рассмотреть, изучить, дополнить;*
- *в работе рассматриваются, анализируются...*

При написании ВКР необходимо пользоваться языком научного изложения. Здесь могут быть использованы следующие слова и выражения:

- для указания на последовательность развития мысли и временную соотнесенность:
 - *прежде всего, сначала, в первую очередь;*
 - *во – первых, во – вторых и т. д.;*
 - *затем, далее, в заключение, итак, наконец;*
 - *до сих пор, ранее, в предыдущих исследованиях, до настоящего времени;*
 - *в последние годы, десятилетия;*
- для сопоставления и противопоставления:
 - *однако, в то время как, тем не менее, но, вместе с тем;*
 - *как..., так и...;*
 - *с одной стороны..., с другой стороны, не только..., но и;*
 - *по сравнению, в отличие, в противоположность;*
- для указания на следствие, причинность:
 - *таким образом, следовательно, итак, в связи с этим;*
 - *отсюда следует, понятно, ясно;*
 - *это позволяет сделать вывод, заключение;*
 - *свидетельствует, говорит, дает возможность;*
 - *в результате;*
- для дополнения и уточнения:
 - *помимо этого, кроме того, также и, наряду с..., в частности;*
 - *главным образом, особенно, именно;*
- для иллюстрации сказанного:
 - *например, так;*
 - *проиллюстрируем сказанное следующим примером, приведем пример;*

- *подтверждением выше сказанного является;*
- *для ссылки на предыдущие высказывания, мнения, исследования и т.д.:*
- *было установлено, рассмотрено, выявлено, проанализировано;*
- *как говорилось, отмечалось, подчеркивалось;*
- *аналогичный, подобный, идентичный анализ, результат;*
- *по мнению X, как отмечает X, согласно теории X;*
- *для введения новой информации:*
- *рассмотрим следующие случаи, дополнительные примеры;*
- *перейдем к рассмотрению, анализу, описанию;*
- *остановимся более детально на...;*
- *следующим вопросом является...;*
- *еще одним важнейшим аспектом изучаемой проблемы является...;*
- *для выражения логических связей между частями высказывания:*
- *как показал анализ, как было сказано выше;*
- *на основании полученных данных;*
- *проведенное исследование позволяет сделать вывод;*
- *резюмируя сказанное;*
- *дальнейшие перспективы исследования связаны с....*

Письменная речь требует использования в тексте большого числа развернутых предложений, включающих придаточные предложения, причастные и деепричастные обороты. В связи с этим часто употребляются составные подчинительные союзы и клише:

- *поскольку, благодаря тому что, в соответствии с...;*
- *в связи, в результате;*
- *при условии, что, несмотря на...;*
- *наряду с..., в течение, в ходе, по мере.*

Необходимо определить основные понятия по теме исследования, чтобы использование их в тексте ВКР было однозначным. Это означает: то или иное понятие, которое разными учеными может трактоваться по-разному, должно во всем тексте данной работы от начала до конца иметь лишь одно, четко определенное автором ВКР.

В ВКР должно быть соблюдено единство стиля изложения, обеспечена орфографическая, синтаксическая и стилистическая грамотность в соответствии с нормами современного русского языка.

3.2.2 Требования к содержанию ВКР

Наиболее важные компоненты введения

Цель и задачи исследования в первую очередь не должны противоречить теме работы. При формулировках цели и задач рекомендуется использовать определенный тип глаголов: *выявить, дать обоснование, определить, провести распределение, охарактеризовать, оценить, сопоставить, отразить, разработать классификацию, обозначить направление, рекомендовать и т.п.*

Постановка проблемы — это формулирование противоречия между различными точками зрения авторов, между системой и предъявляемыми к ней

требованиями и т.д. Проблемой также могут быть противоречивые результаты, полученные разными авторами. Проблема - это задача, которую невозможно решить имеющимися средствами. Отсюда вытекает основной смысл дипломной работы студента - поиск теоретических и практических средств решения обозначенной проблемы.

При определении актуальности ВКР (дипломной работы) следует объяснить, почему проводимое исследование необходимо: проблема отвечает современной социальной ситуации, привлекает внимание многих исследователей, требует прояснения и дополнения, нуждается в новых методических инструментах, негативно влияет на социальную атмосферу в обществе и т.д.

Необходимо, чтобы, в конечном счете, изложение в целом соответствовало поставленной во введении цели и полностью реализовывало ее.

Основная часть. Основная часть - структурный элемент ВКР, требования к которому определяются заданием студенту к ВКР и методическими указаниями к выполнению ВКР по направлению 38.03.04 «Государственное и муниципальное управление» профиль «Муниципальное управление». **Основная часть ВКР (дипломной работы)** содержит в себе и традиционную, реферативную форму обработки информации и сравнительный анализ данных, обобщение существующих практических разработок и рекомендаций, данные опытно-экспериментальных работ, проводимых самим автором или обобщенные данные проведенных и описанных экспериментов в рамках темы дипломной работы, теоретическое обоснование и описание практического исследования. Автор может исследовать историю вопроса, обобщить существующие гипотезы, выработать рекомендации для практического использования. Обычно основная часть работы состоит из двух - трех разделов.

Глава 1 (теоретическая). В первом разделе теоретически обосновывается тема работы. Теоретическое обоснование предусматривает формулировку основных понятий, касающихся избранной темы. Закончить теоретическое обоснование проблемы следует краткими выводами. Эта часть работы выстраивается по схеме аналогичного раздела *курсовой работы*, однако отличается объемом и глубиной исследования. Если для курсовой можно было ограничиться несколькими литературными источниками, то для написания дипломной работы необходимо письменно проанализировать не менее трех десятков специальных работ, включая, если это рекомендует руководитель, и диссертационные исследования.

Этот раздел должен отражать достаточно полную теорию вопроса, *включая определение характера и содержания теоретических исследований*, методы исследований, показатели. По своей структуре второй раздел должен содержать подразделы, пункты и подпункты общим объемом 20-25 страниц печатного текста.

С помощью теоретического обзора студент должен показать свою осведомленность о том, что накоплено исследователями в изучении выбранной темы до настоящего времени. Повествование должно быть логически выстроено, от общего к частному: описание рассматриваемой проблемы, ее причины и место среди других явлений, разнообразие подходов к пониманию ее сущности, ее

механизмы и закономерности, прикладное значение. На основе выявленных в ходе теоретического обзора противоречий формулируются выводы из обзора, а также цель и задачи следующего раздела практического (экспериментального). Главная цель теоретической главы - дать обоснование формулируемой гипотезы исследования. В конце главы обязательны выводы.

Глава 2 – Аналитическая включает характеристику объекта, учитывающую специфику избранной темы дипломной работы, анализ и оценку его состояния в динамике (за последние 3-5 лет), например, инфраструктура социальной инфраструктуры муниципального образования, сельского поселения (Приложение Г).

Обязательной частью данной главы является анализ организационной структуры управления муниципального образования, учреждения, организации, предприятия и определение системы оценки уровня организации, системы управления (Приложение Д), показателей качества функции управления (Приложение Е), уровня организации управленческого труда и организации системы управления на местном или муниципальном уровне (Приложение Ж) и текущих затрат управленческого труда (Приложение З).

Глава 3 - Практическая) содержит следующие элементы — систематизация имеющегося опыта прикладных разработок по теме исследования и (или) программу экспериментального исследования, его результаты и их структурированное изложение. В этой части обязательны сводные таблицы, графический материал, расчеты, входные и итоговые результаты. Если студент в ходе преддипломной практики участвовал в экспериментальной работе, то в данном разделе необходимо описание эксперимента, с обязательным приложением программы эксперимента.

В программе экспериментального исследования необходимо:

1. Перечислить использованные методы и методики, обосновать их выбор и указать источники, из которых они взяты. Методики должны быть изложены подробно в тексте или в приложении.
2. Описать базу исследования и выборку испытуемых, указав их социально-психологические характеристики (пол, возраст, социальное положение и т.п.), если это группы людей или характеристики исследуемых процессов
3. Охарактеризовать условия (включая даты и место проведения) эксперимента, его этапы и процедуры, упомянув обстоятельства, которые могли повлиять на результат.
4. Указать способы обработки первичных данных (включая методы статистической обработки результатов), обосновать выбор этих способов.

Результаты данного раздела включают изложение (без теоретической интерпретации) полученных экспериментальных фактов; сводные таблицы первичных результатов, а также графики, диаграммы, схемы с пояснениями под каждым из рисунков. Если какие-то из этих материалов занимают много места, их можно поместить в Приложении. Обсуждение результатов посвящено интерпретации смысла полученных экспериментальных данных с привлечением теоретических знаний. В данной главе необходимо осуществить обобщение результатов, предложений и рекомендаций по дальнейшим направлениям

работ. Закончить раздел целесообразно предложениями и рекомендациями по решению анализируемой проблемы, краткими выводами. Третий раздел может содержать подразделы, пункты и подпункты общим объемом 20 страниц печатного текста. **Выводы** на основе всей проделанной работы обычно состоят из нескольких (5-7-ми) высказываний и должны показывать, насколько решена каждая из поставленных в вашем исследовании задач, достигнута ли цель, удалось ли продвинуться в решении рассматриваемой проблемы. Выводы должны коротко и содержательно, в тезисной форме отражать результаты, полученные автором. Например, можно указать, что в структуре рассматриваемого феномена обнаружены ранее не известные компоненты (перечислить их). Или отметить наличие (отсутствие) и характер взаимосвязей между исследуемыми социальными явлениями. Добавить, в рамках какого научного подхода получены результаты и какова сфера их практического применения.

Каждую главу ВКР (бакалаврской работы) необходимо заканчивать промежуточными выводами.

Заключение. В заключении формулируются общие выводы, отражающие наиболее значимые результаты проведенного исследования, и предлагаются конкретные рекомендации по теме исследования, намечаются пути дальнейшего исследования по данной теме. В заключении отражаются ответы на вопросы, поставленные во Введении (цель и задачи исследования), - излагаются выводы студента, представляющие теоретическую и практическую значимость по исследуемой теме и рекомендации; - высказываются предложения, направленные на совершенствование законодательства и дальнейшее направление исследования проблемы. Текст заключения не должен дублировать содержание выводов предшествующих глав и параграфов. Обращаем внимание на то, что введение и заключение никогда не делятся на части. Объем заключения примерно равен объему введения. Рекомендуемый объем не более 2 страниц.

За достоверность результатов, представленных в ВКР, несет ответственность студент – автор выпускной работы.

3.3 Примерная тематика и порядок утверждения тем ВКР

Примерные темы ВКР бакалавра определяются выпускающей кафедрой государственного и муниципального управления и туризма и доводятся до каждого студента на 2 курсе в виде списка тем, подписанного заведующим кафедрой.

Организация утверждает перечень тем выпускных квалификационных работ, предлагаемых обучающимся (далее - перечень тем), и доводит его до сведения обучающихся не позднее чем за 6 месяцев до даты начала государственной итоговой аттестации.

Студенту предоставляется право выбора темы ВКР.

По письменному заявлению обучающегося (нескольких обучающихся, выполняющих выпускную квалификационную работу совместно) организация может в установленном ею порядке предоставить обучающемуся (обучающимся) возможность подготовки и защиты выпускной квалификационной работы по

теме, предложенной обучающимся (обучающимися), в случае обоснованности целесообразности ее разработки для практического применения в соответствующей области профессиональной деятельности или на конкретном объекте профессиональной деятельности.

В этом случае студент подает заявление на имя заведующего выпускающей кафедрой с просьбой закрепить тему за ним.

Тема ВКР должна быть актуальной, соответствовать специализации кафедры. Темы могут быть как теоретического, практического применения. Темы ВКР рассматриваются и утверждаются на ученом совете института.

Закрепление тем ВКР и руководителей, консультантов рассматривается на заседаниях выпускающих кафедр, оформляется протоколом. По представлению выпускающих кафедр дирекция института формирует проект приказа, который передается в учебно-методическое управление для оформления приказа по университету об утверждении тем, руководителей, научных руководителей, консультантов (при необходимости). Ответственность за подготовку приказа в указанные сроки несет заведующий выпускающей кафедрой, директор института.

Примерные темы ВКР представлены в таблице 2.

Таблица 2. – Примерные темы ВКР

1.	Реализация политики в сфере рекреации и туризма на муниципальном уровне
2.	Развитие социальной инфраструктуры муниципального образования
3.	Пути совершенствования уровня жизни населения в муниципальном образовании
4.	Совершенствование системы управления в сфере культуры в муниципальном образовании
5.	Развитие физической культуры и спорта в муниципальном образовании
6.	Социальная защита населения на муниципальном уровне
7.	Управление жилищно-коммунальным хозяйством в муниципальном образовании
8.	Мотивация и стимулирование труда муниципальных служащих
9.	Пути повышения занятости населения в муниципальном образовании
10.	Планирование устойчивого развития территории муниципального образования
11.	Оценка эффективности деятельности органов местного самоуправления
12.	Реализация политики здравоохранения в муниципальном образовании
13.	Экономическое развитие муниципального образования
14.	Развитие физической культуры и спорта во внутригородских территориях города федерального значения
15.	Социальная защита населения в муниципальном образовании
16.	Совершенствование управления в сфере туризма на муниципальном уровне

17.	Совершенствование системы мотивации и стимулирования труда муниципальных служащих
18.	Оценка реализации программ социальной защиты населения на муниципальном уровне
19.	Применение информационных и коммуникационных технологий в связях с общественностью на муниципальном уровне
20.	Перспективы развития городского поселения
21.	Развитие транспортной системы во внутригородских территориях города федерального значения
22.	Оценка эффективности деятельности муниципальных служащих
23.	Оценка уровня занятости населения в муниципальном образовании
24.	Развитие социальной инфраструктуры муниципального образования
25.	Управление сферой образования в городском округе
26.	Устойчивое развитие сельских территорий
27.	Совершенствование системы стимулирования и мотивации труда муниципальных служащих
28.	Совершенствование мотивации и стимулирования труда муниципальных служащих
29.	Совершенствование системы управления жилищно-коммунальным хозяйством в муниципальном образовании
30.	Развитие социальной инфраструктуры в муниципальном образовании
31.	Оценка реализации социальной политики в муниципальном образовании
32.	Планирование развития сельских территорий
33.	Управление жилищно-коммунальным хозяйством в городском округе
34.	Социально-экономическое развитие муниципального образования
35.	Оценка использования земель сельскохозяйственного назначения в муниципальном образовании
36.	Управление сферой торговли в муниципальном образовании
37.	Перспективы развития муниципального образования
38.	Развитие социальной инфраструктуры муниципального образования
39.	Благоустройство и озеленение территории муниципального образования
40.	Оценка реализации аграрной политики в муниципальных образованиях
41.	Муниципальная политика в сфере образования
42.	Актуальные проблемы материнства и детства в муниципальных образованиях
43.	Анализ состояния и развития физической культуры и спорта в муниципальном образовании
44.	Управление системой мотивации муниципальных служащих
45.	Эффективность деятельности органов местного самоуправления
46.	Совершенствование системы социальной защиты инвалидов
47.	Муниципальное управление жилищно-коммунальным хозяйством
48.	Формирование и использование местного бюджета
49.	Управление занятостью населения в муниципальном образовании
50.	Совершенствование промышленной политики муниципального

	образования
51.	Совершенствование социальной политики муниципального образования
52.	Развитие социальной инфраструктуры муниципального образования
53.	Совершенствование социальной инфраструктуры муниципального образования

3.4 Порядок выполнения и представления в ГАК ВКР

Выполнение ВКР осуществляется студентом в соответствии с заданием. Задание, конкретизирующее объем и содержание ВКР, выдается студенту руководителем. При необходимости выпускнику для подготовки ВКР назначаются консультанты по отдельным разделам.

Руководитель ВКР (бакалаврская работа):

- в соответствии с темой выдает студенту задание на практику для сбора материала;
- выдает студенту задание на ВКР;
- разрабатывает вместе со студентом календарный график выполнения работы, утверждаемый заведующим кафедрой;
- рекомендует студенту литературу и другие информационные источники;
- проводит систематические консультации;
- проверяет выполнение работы (по частям и в целом);
- при необходимости после преддипломной практики вносит изменения в задание на выпускную квалификационную работу.

Сроки выполнения ВКР определяются учебным планом и графиком учебного процесса.

ВКР оформляется с соблюдением действующих стандартов на оформление соответствующих видов документации, требований и (или) методических указаний (требований) по выполнению ВКР (бакалаврских работ) по направлению 38.03.04 «Государственное и муниципальное управление». Объем, структура пояснительной записки по 38.03.04 «Государственное и муниципальное управление» не может быть менее 50 страниц (с интервалом 1,5 пт. и размером шрифта 14 Times New Roman).

В перечень дополнительных материалов может входить программный продукт и т.п.

Законченная ВКР передается студентом своему руководителю не позднее, чем за 2 недели до установленного срока защиты для написания отзыва руководителя, после этого, подписанная руководителем работа подлежит рецензированию.

Руководитель готовит отзыв на ВКР бакалавра по следующим разделам:

- актуальность темы и значимость работы;
- степень соответствия работы заданию;
- оценка теоретического и практического содержания работы;
- качество оформления работы;

- характеристика студента ходе выполнения работы;
- достоинства и недостатки работы;
- соответствие ВКР предъявляемым требованиям к данному виду работы, возможности присвоения квалификации и надписи на титульном листе работы «к защите» или «на доработку».

Для проведения рецензирования выпускной квалификационной работы указанная работа направляется организацией одному или нескольким рецензентам из числа лиц, не являющихся работниками кафедры. Рецензент проводит анализ выпускной квалификационной работы и представляет в организацию письменную рецензию на указанную работу (далее - рецензия).

Если выпускная квалификационная работа имеет междисциплинарный характер, она направляется организацией нескольким рецензентам. В ином случае число рецензентов устанавливается организацией.

Организация обеспечивает ознакомление обучающегося с отзывом и рецензией (рецензиями) не позднее, чем за 5 календарных дней до дня защиты выпускной квалификационной работы.

Выпускная квалификационная работа, отзыв и рецензия (рецензии) передаются в государственную экзаменационную комиссию не позднее, чем за 2 календарных дня до дня защиты выпускной квалификационной работы.

Тексты выпускных квалификационных работ, за исключением текстов выпускных квалификационных работ, содержащих сведения, составляющие государственную тайну, размещаются организацией в электронно-библиотечной системе организации и проверяются на объём заимствования.

При необходимости выпускающая кафедра совместно с профессиональной (специальной) кафедрой, курирующей специализацию или профиль, организует и проводит предварительную защиту ВКР в сроки, установленные графиком учебного процесса.

Допуск к защите ВКР осуществляет заведующий выпускающей кафедрой. Если заведующий кафедрой, исходя из содержания отзывов руководителя (научного руководителя) и рецензента, не считает возможным допустить студента к защите ВКР, вопрос об этом должен рассматриваться на заседании учебно-методической комиссии института с участием руководителя и автора работы. Решение учебно-методической комиссии доводится до сведения дирекции института.

В ГЭК по защите выпускных квалификационных работ до начала защиты представляются следующие документы:

- Приказ проректора по учебной работе о допуске к защите студентов, выполнивших все требования учебного плана и программы подготовки соответствующего уровня;
- ВКР;
- Рецензию на ВКР с оценкой работы;

- Отзыв руководителя.

3.5 Порядок защиты ВКР

Порядок проведения государственных аттестационных испытаний определяется Положением о государственной итоговой аттестации выпускников ФГБОУ ВО «Российский государственный аграрный университет – МСХА имени К.А. Тимирязева», которое доводится до сведения студентов всех форм получения образования не позднее, чем за полгода до начала государственной итоговой аттестации.

Обучающийся, не прошедший одно государственное аттестационное испытание по уважительной причине, допускается к сдаче следующего государственного аттестационного испытания (при его наличии).

Защита выпускной квалификационной работы является завершающим этапом государственной итоговой аттестации выпускника.

Организация утверждает составы комиссий не позднее чем за 1 месяц до даты начала государственной итоговой аттестации.

Работа комиссии проводится в сроки, предусмотренные учебным планом и графиком учебного процесса. График работы ГЭК согласовывается председателем ГЭК не позднее, чем за месяц до начала работы.

Процедура защиты ВКР включает в себя:

- открытие заседания ГЭК (председатель, заместитель председателя излагает порядок защиты, принятия решения, оглашения результатов ГЭК);
- представление председателем (секретарем) ГЭК выпускника (фамилия, имя, отчество), темы, руководителя (научного руководителя);
- доклад выпускника;
- вопросы членов ГЭК (записываются в протокол);
- заслушивание отзыв руководителя (научного руководителя);
- заслушивание рецензии;
- заключительное слово выпускника (ответы на высказанные замечания).

В процессе защиты ВКР (бакалаврской работы) студент делает доклад об основных результатах своей работы продолжительностью не более 15 минут, затем отвечает на вопросы членов комиссии по существу работы, а также на вопросы, отвечающие общим требованиям к профессиональному уровню выпускника, предусмотренные ФГОС ВО (ВПО) по направлению 38.03.04 «Государственное и муниципальное управление» профиль «Муниципальное управление». Общая продолжительность защиты ВКР не более 30 минут.

Примерная структура доклада выпускника на защите:

1. Представление темы ВКР.
2. Актуальность проблемы.
3. Цель и задачи работы.
4. Объект исследования, предмет.
5. Методология исследования.
6. Краткая характеристика исследуемого объекта.
7. Результаты анализа исследуемой проблемы и выводы по ним.

8. Основные направления совершенствования. Перспективность развития направления, в том числе и возможность внедрения (мероприятия по внедрению).
9. Общие выводы.

Выпускник может по рекомендации кафедры представить дополнительно краткое содержание ВКР на одном из иностранных языков, которое оглашается на защите выпускной работы и может сопровождаться вопросами к студенту на этом языке.

3.6 Критерии выставления оценок за ВКР

Критерии выставления оценок (соответствия уровня подготовки выпускника требованиям ФГОС ВО (ВПО)) на основе выполнения и защиты выпускником ВКР является суммарный балл оценки ГЭК.

Суммарный балл оценки ГЭК определяется как среднее арифметическое итоговых оценок членов ГЭК и рецензента. Указанный балл округляется до ближайшего целого значения. При значительных расхождениях в баллах между членами ГЭК оценка ВКР и ее защиты определяется в результате закрытого обсуждения на заседании ГЭК. При этом голос председателя ГЭК является решающим.

Итоговая оценка члена ГЭК определяется как среднее арифметическое из оценок показателей (представленных в таблице 3), выставляемых по принятой четырехбалльной системе.

Таблица 3- Показатели качества выпускной квалификационной работы, ее защиты и их оценки

№ п/п	Фамилия, имя, отчество выпускника	Показатели качества выпускной квалификационной работы, ее защиты и их оценки										
		Актуальность и реалистичность задачи	Оригинальность ВКР. Глубина и полнота решения поставленных задач	Взаимосвязь теоретического и практического материала	Уровень экономической эффективности предлагаемых решений	Уровень применения информационных технологий	Качество пояснительной записки и дополнительного материала	Качество подготовленного материала к презентации	Качество доклада на заседании ГАК	Правильность и аргументированность ответов на вопросы	Эрудиция и знания в области профессиональной деятельности	Итоговая оценка
1.												
:												

При оценивании бакалавра по четырехбалльной системе используют критерии, представленные в таблице 4.

Таблица 4 - Критерии выставления оценок при защите ВКР

Оценка	Критерий оценки ВКР
«ОТЛИЧНО»	Глубокое и хорошо аргументированное обоснование темы; четкая формулировка и понимание изучаемой проблемы; широкое и правильное использование относящейся к теме литературы и примененных аналитических методов; проявлено умение выявлять недостатки использованных теорий и делать обобщения на основе отдельных деталей. Содержание исследования и ход защиты указывают на наличие навыков работы студента в данной области. Оформление работы хорошее с наличием расширенной библиографии. Отзыв научного руководителя и рецензия положительные. Защита ВКР показала повышенную профессиональную подготовленность бакалавра и его склонность к научной работе.
«ХОРОШО»	Хорошо аргументированное обоснование темы; четкая формулировка и понимание изучаемой проблемы; использование ограниченного числа литературных источников, но достаточного для проведения исследования. Работа основана на среднем по глубине анализе изучаемой проблемы и при этом сделано незначительное число обобщений. Содержание исследования и ход защиты указывают на наличие практических навыков работы студента в данной области. ВКР хорошо оформлена с наличием необходимой библиографии. Отзыв научного руководителя и рецензия положительные. Ход защиты ВКР показал достаточную научную и профессиональную подготовку магистранта.
«УДОВЛЕТВОРИТЕЛЬНО»	Достаточное обоснование выбранной темы, но отсутствует глубокое понимание рассматриваемой проблемы. В библиографии даны в основном ссылки на стандартные литературные источники. Научные труды, необходимые для всестороннего изучения проблемы, использованы в ограниченном объеме.

Оценка	Критерий оценки ВКР
	Заметна нехватка компетентности студента в данной области знаний. Оформление ВКР с элементами небрежности. Отзыв научного руководителя и рецензия положительные, но с замечаниями. Защита ВКР показала удовлетворительную профессиональную подготовку студента, но ограниченную склонность к научной работе
«НЕУДОВЛЕТВОРИТЕЛЬНО»	Тема ВКР представлена в общем, виде. Ограниченное число использованных литературных источников. Шаблонное изложение материала. Наличие догматического подхода к использованным теориям и концепциям. Суждения по исследуемой проблеме не всегда компетентны. Неточности и неверные выводы по изучаемой литературе. Оформление ВКР с элементами заметных отступлений от принятых требований. Отзыв научного руководителя и рецензия с существенными замечаниями, но дают возможность публичной защиты диссертации. Во время защиты студентом проявлена ограниченная научная эрудиция

При условии успешного прохождения всех установленных видов государственных аттестационных испытаний, входящих в государственную итоговую аттестацию, выпускнику присваивается квалификация «бакалавр» и выдается диплом государственного образца.

Диплом бакалавра с отличием выдается при следующих условиях:

- все указанные в приложении к диплому оценки по дисциплинам (модулям), оценки за выполнение курсовых работ (проектов), за прохождение практик, за выполнение научных исследований, за факультативные дисциплины (за исключением оценок «зачтено») являются оценками «отлично» и «хорошо»;

- все оценки по результатам государственной итоговой аттестации являются оценками - количество указанных в приложении к диплому оценок «отлично», включая оценки по результатам государственной итоговой аттестации, составляет не менее 75% от общего количества оценок, указанных в приложении к диплому.

Составитель:

Доцент кафедры государственного
и муниципального управления, и туризма, к.э.н., доцент



Е.Н. Будко



Приложение А

МИНИСТЕРСТВО СЕЛЬСКОГО ХОЗЯЙСТВА РОССИЙСКОЙ ФЕДЕРАЦИИ
ФЕДЕРАЛЬНОЕ ГОСУДАРСТВЕННОЕ БЮДЖЕТНОЕ ОБРАЗОВАТЕЛЬНОЕ УЧРЕЖДЕНИЕ ВЫСШЕГО ОБРАЗОВАНИЯ
РОССИЙСКИЙ ГОСУДАРСТВЕННЫЙ АГРАРНЫЙ УНИВЕРСИТЕТ –
МСХА имени К.А. ТИМИРЯЗЕВА
(ФГБОУ ВО РГАУ - МСХА имени К.А. Тимирязева)

Институт экономики и управления АПК
Кафедра государственного и муниципального управления и туризма

ВЫПУСКНАЯ КВАЛИФИКАЦИОННАЯ РАБОТА
(бакалаврская работа)
(16 пт)¹

« _____ »
название ВКР

по направлению 38.03.04 «Государственное и муниципальное управление»

Зав. выпускающей кафедрой

(подпись, дата)

ФИО

«Допустить к защите»

« ____ » _____ 20 ____ г.

Руководитель

(подпись, дата)

ФИО

Консультант

(подпись, дата)

ФИО

Студент

(подпись, дата)

ФИО

Рецензент

(подпись, дата)

ФИО

Москва, 20 ____

¹ Остальные надписи размером 14 пт



МИНИСТЕРСТВО СЕЛЬСКОГО ХОЗЯЙСТВА РОССИЙСКОЙ ФЕДЕРАЦИИ
ФЕДЕРАЛЬНОЕ ГОСУДАРСТВЕННОЕ БЮДЖЕТНОЕ ОБРАЗОВАТЕЛЬНОЕ УЧРЕЖДЕНИЕ ВЫСШЕГО ОБРАЗОВАНИЯ
РОССИЙСКИЙ ГОСУДАРСТВЕННЫЙ АГРАРНЫЙ УНИВЕРСИТЕТ –
МСХА имени К.А. ТИМИРЯЗЕВА
(ФГБОУ ВО РГАУ - МСХА имени К.А. Тимирязева)

Институт экономики и управления АПК
Кафедра государственного и муниципального управления и туризма

Утверждаю: _____
Зав. выпускающей кафедрой

« ____ » _____ 20 __ г.

**ЗАДАНИЕ
НА ВЫПУСКНУЮ КВАЛИФИКАЦИОННУЮ РАБОТУ(ВКР)**

Студент _____

Тема ВКР (утверждена приказом по университету от « __ » _____ 20 __ г.

№ _____) « _____
_____ »

Срок сдачи ВКР « ____ » _____ 20 __ г.

Исходные данные к работе _____

Перечень подлежащих разработке в работе вопросов:

Перечень дополнительного материала _____

Дата выдачи задания « ____ » _____ 20 __ г.

Руководитель (подпись, ФИО) _____

Задание принял к исполнению (подпись студента) _____

« ____ » _____ 20 __ г.

РЕЦЕНЗИЯ

на выпускную квалификационную работу студента
Федерального государственного бюджетного образовательного учреждения
высшего образования «**Российский государственный аграрный университет –
МСХА имени К.А. Тимирязева**»

Студент (ка) _____

Кафедра государственного и муниципального управления и туризма

Институт экономики и управления АПК

Представленная ВКР на тему: _____

содержит пояснительную записку на _____ листах и дополнительный материал в виде _____

ВКР по содержанию разделов, глубине их проработки и объему _____ (соответствует, не соответствует)

требованиям к выпускной квалификационной работе.

ОСНОВНЫЕ ДОСТОИНСТВА И НЕДОСТАТКИ ВКР

1 Актуальность, значимость темы в теоретическом и практическом плане _____

2 Краткая характеристика структуры ВКР _____

3 Достоинства ВКР, в которых проявились оригинальные выводы, самостоятельность студента, эрудиция, уровень теоретической подготовки, знание литературы и т.д. _____

4 Недостатки ВКР (по содержанию и оформлению) _____

5 Особые замечания, пожелания и предложения _____

ВКР отвечает предъявляемым к ней требованиям и заслуживает _____ оценки,
(отличной, хорошей, удовлетворительной, не удовлетворительной)

а выпускник – присвоения квалификации _____

Рецензент _____
(фамилия, имя, отчество, должность, место работы)

Дата: « ____ » _____ 20__ г.

Подпись: _____