

Документ подписан простой электронной подписью  
Информация о владельце:  
ФИО: Хохлова Елена Васильевна  
Должность: Проректор по учебной работе  
Дата подписания: 12.07.2023 12:12:06  
Уникальный программный ключ:  
3da23558815b077cfe6ff3f8bf91c4a78a77e0aa



**МИНИСТЕРСТВО СЕЛЬСКОГО ХОЗЯЙСТВА РОССИЙСКОЙ ФЕДЕРАЦИИ**  
**ФЕДЕРАЛЬНОЕ ГОСУДАРСТВЕННОЕ БЮДЖЕТНОЕ ОБРАЗОВАТЕЛЬНОЕ УЧРЕЖДЕНИЕ ВЫСШЕГО ОБРАЗОВАНИЯ**  
**РОССИЙСКИЙ ГОСУДАРСТВЕННЫЙ АГРАРНЫЙ УНИВЕРСИТЕТ –**  
**МСХА имени К.А. ТИМИРЯЗЕВА**  
**(ФГБОУ ВО РГАУ - МСХА имени К.А. Тимирязева)**

Институт экономики и управления АПК  
Кафедра статистики и кибернетики

Утверждаю:  
Проректор по учебной работе



Е.В. Хохлова

2022г.

**ПРОГРАММА**  
**государственной итоговой аттестации**  
**выпускников по направлению (специальности)**

09.04.02 «Информационные системы и технологии»  
Направленность «Науки о данных (Data Science)»

Квалификация – магистр

Составители: Уколова А.В., канд. экон. наук, доцент  
(ФИО, ученая степень, ученое звание)

  
«24» 08 2022 г.

Программа государственной итоговой аттестации выпускников по направлению (специальности) обсуждена на расширенном заседании выпускающей кафедры статистики и кибернетики «26» августа 2022 года, протокол № 11.

И.о. заведующего выпускающей кафедрой  
статистики и кибернетики  
Уколова А.В. канд. экон. наук, доцент  
(ФИО, ученая степень, ученое звание)


  
«26» 08 2022 г.

Рецензент Дзюба Д.В.,  
старший аналитик ЗАО «Консультант Плюс»  
(ФИО, ученая степень, ученое звание)


  
«26» 08 2022 г.

Согласовано:


Директор института экономики  
и управления АПК

  
(подпись) Л.И. Хоружий  
«30» 08 2022 г.

Начальник отдела лицензирования  
и аккредитации УМУ

  
(подпись) Е.Д. Абрашкина  
«30» 08 2022 г.

И.о. начальника учебно-методического управления

  
(подпись) А.С. Матвеев  
«30» 08 2022 г.

Программа государственной итоговой аттестации выпускников по направлению (специальности) обсуждена на заседании учебно-методической комиссии института экономики и управления АПК «29» 08 2022 года, протокол № 11.

Председатель учебно-методической  
комиссии института экономики и управления АПК

  
(подпись) А.Ф. Корольков  
«29» 08 2022 г.

## Содержание

Содержание .....	3
1 Общие положения .....	4
1.1 Виды и объем государственной итоговой аттестации выпускников по направлению (специальности) подготовки .....	4
1.2 Виды и задачи профессиональной деятельности выпускников.....	5
1.2.1 Виды деятельности выпускников:.....	5
1.2.2 Задачи профессиональной деятельности.....	5
1.2.3 Требования к результатам освоения программы магистратуры, необходимые для выполнения профессиональных функций.....	5
1.2.4 Цель и задачи ГИА.....	7
2.1 Перечень основных учебных дисциплин (модулей) образовательной программы, выносимых на государственный экзамен .....	8
2.2 Порядок проведения экзамена .....	12
2.2.1 Проведение государственного экзамена.....	12
2.2.2 Использование учебников, пособий.....	13
2.2.3 Рекомендуемая литература .....	13
2.3 Критерии выставления оценок на государственном экзамене.....	20
3 Требования к выпускной квалификационной работе.....	22
3.1 Вид выпускной квалификационной работы .....	22
3.2 Структура ВКР и требования к ее содержанию.....	22
3.2.1 Структура ВКР, описание элементов и требования к разработке структурных элементов. ....	22
3.2.2 Требования к содержанию ВКР.....	36
3.3 Примерная тематика и порядок утверждения тем ВКР .....	36
3.4 Порядок выполнения и представления в ГЭК ВКР.....	38
3.5 Порядок защиты ВКР.....	40
3.6 Критерии выставления оценок за ВКР .....	41
Приложение А .....	45
.....	45
Приложение Б .....	46
.....	46
Приложение В.....	47

## 1 Общие положения

### 1.1 Виды и объем государственной итоговой аттестации выпускников по направлению (специальности) подготовки

Федеральным государственным образовательным стандартом высшего образования по направлению подготовки (специальности) 09.04.02 «Информационные системы и технологии» утвержденным Минобрнауки России от «19» сентября 2017 года (регистрационный № 917), зарегистрированного в Минюсте РФ «16» октября 2017 г. № 48550 предусмотрена государственная итоговая аттестация выпускников в виде:

- государственного экзамена;
- защиты выпускной квалификационной работы.

Объём государственной итоговой аттестации по направлению подготовки 09.04.02 «Информационные системы и технологии» направленность «Науки о данных (Data Science)» составляет 9 зачетных единиц (324 час.) из них:

- на подготовку к сдаче и сдача государственного экзамена – 3 зачетных единиц (108 час.), в т.ч. в контактной форме – 2,5 часов, в форме самостоятельной работы – 105,5 часов;
- на защиту выпускной квалификационной работы, включая подготовку к процедуре защиты и процедуру защиты – 6 зачетных единиц, в т.ч. в контактной форме – 30,5 часов, в форме самостоятельной работы – 185,5 часов.

## 1.2 Виды и задачи профессиональной деятельности выпускников

### 1.2.1 Виды деятельности выпускников:

Области профессиональной деятельности и сферы профессиональной деятельности, в которых выпускники, освоившие программу магистратуры, могут осуществлять профессиональную деятельность:

01 Образование и наука (в сфере научных исследований в области информатики и вычислительной техники);

06 Связь, информационные и коммуникационные технологии (в сфере исследования, разработки, внедрения информационных технологий и систем);

40 Сквозные виды профессиональной деятельности в промышленности (в сфере научного руководства научно-исследовательскими и опытно-конструкторскими разработками в области информатики и вычислительной техники).

Выпускники могут осуществлять профессиональную деятельность в других областях профессиональной деятельности и (или) сферах профессиональной деятельности при условии соответствия уровня их образования и полученных компетенций требованиям к квалификации работника.

### 1.2.2 Задачи профессиональной деятельности

Основными видами профессиональной деятельности, к которым готовятся выпускники, освоившие программу магистратуры по направлению 09.04.02 «Информационные системы и технологии»:

- научно-исследовательская;
- проектная.

### 1.2.3 Требования к результатам освоения программы магистратуры, необходимые для выполнения профессиональных функций

Таблица 1. – Требования к результатам освоения программы

Индекс компетенции	Содержание компетенции	Подготовка к сдаче и сдача государственного экзамена	Защита выпускной квалификационной работы, включая подготовку к процедуре защиты и процедуру защиты
УК-1	Способен осуществлять критический анализ проблемных ситуаций на основе системного подхода, вырабатывать стратегию действий	+	+
УК-2	Способен управлять проектом на всех этапах его жизненного цикла	+	+
УК-3	Способен организовывать и руководить работой команды, вырабатывая командную стратегию для достижения поставленной цели	+	+
УК-4	Способен применять современные коммуникативные технологии, в том числе на иностранном(ых) языке(ах), для академического и		+

	профессионального взаимодействия		
УК-5	Способен анализировать и учитывать разнообразие культур в процессе межкультурного взаимодействия		+
УК-6	Способен определять и реализовывать приоритеты собственной деятельности и способы ее совершенствования на основе самооценки	+	+
ОПК-1	Способен самостоятельно приобретать, развивать и применять математические, естественнонаучные, социально-экономические и профессиональные знания для решения нестандартных задач, в том числе в новой или незнакомой среде и в междисциплинарном контексте;	+	+
ОПК-2	Способен разрабатывать оригинальные алгоритмы и программные средства, в том числе с использованием современных интеллектуальных технологий, для решения профессиональных задач;	+	+
ОПК-3	Способен анализировать профессиональную информацию, выделять в ней главное, структурировать, оформлять и представлять в виде аналитических обзоров с обоснованными выводами и рекомендациями;	+	+
ОПК-4	Способен применять на практике новые научные принципы и методы исследований;	+	+
ОПК-5	Способен разрабатывать и модернизировать программное и аппаратное обеспечение информационных и автоматизированных систем;	+	+
ОПК-6	Способен использовать методы и средства системной инженерии в области получения, передачи, хранения, переработки и представления информации посредством информационных технологий;	+	+
ОПК-7	Способен разрабатывать и применять математические модели процессов и объектов при решении задач анализа и синтеза распределенных информационных систем и систем поддержки принятия решений;	+	+
ОПК-8	Способен осуществлять эффективное управление разработкой программных средств и проектов.	+	+
ПКос-1	Способен составлять отчеты о проделанной работе, обзоры, готовить публикации; разрабатывать научно-методические и учебно-методические материалы, обеспечивающие реализацию учебных курсов дисциплин (модулей) программ бакалавриата и (или) ДПП в области знаний профессиональной деятельности; организовывать научно-исследовательскую, преподавать учебные курсы, дисциплины (модули) или отдельные виды учебных занятий по программам бакалавриата и/или ДПП с учетом передового отечественного и зарубежного опыта	+	+
ПКос-2	Способен применять современные средства анализа данных и бизнес-аналитики в профес-	+	+

	сиональной деятельности		
ПКос-3	Способен совершенствовать и разрабатывать новые методы, модели, алгоритмы, технологии и инструментальные средства работы с данными, в т.ч. большими данными	+	+
ПКос-4	Способен управлять аналитическими работами и подразделениями	+	+
ПКос-5	Способен разрабатывать требования к программным продуктам и программному обеспечению, отслеживать системность и качество работы программистов	+	+

#### 1.2.4 Цель и задачи ГИА

Целью государственной итоговой аттестации является установление уровня подготовки студентов-выпускников Университета к выполнению профессиональных задач и соответствия их подготовки требованиям Федерального государственного образовательного стандарта высшего образования.

Задачами Государственной итоговой аттестации являются:

- выявление реализации требований Федерального государственного образовательного стандарта высшего образования по направлению подготовки 09.04.02 «Информационные системы и технологии» по направленности «Науки о данных (Data Science)»;
- установление уровня подготовки выпускников к самостоятельной деятельности в профессиональных областях исследования, разработки, внедрения и сопровождения информационных технологий и систем интеллектуального анализа данных;
- проверка сформированности и освоенности у выпускников профессиональных компетенций;
- выявление степени использования наиболее значимых профессиональных компетенций и необходимых для них знаний и умений;
- проверка готовности выпускника к выполнению видов деятельности, предусмотренных ФГОС ВО.

## **2 Требования к выпускнику, проверяемые в ходе государственного экзамена**

### **2.1 Перечень основных учебных дисциплин (модулей) образовательной программы, выносимых на государственный экзамен**

На государственный экзамен выносится следующий перечень вопросов:

#### **Б1.В.02 Наука о данных (Data Science)**

1. Отличия Data Science от других наук.
2. Что такое жизненный цикл данных? Перечислите этапы жизненного цикла данных.
3. Методы машинного обучения «с учителем».
4. Методы машинного обучения «без учителя».
5. Основные понятия машинного обучения. Основные постановки задач. Примеры прикладных задач.
6. Линейные методы классификации и регрессии: функционалы качества, методы настройки, особенности применения.
7. Метрики качества алгоритмов регрессии и классификации.
8. Деревья решений. Методы построения деревьев. Их регуляризация.
9. Случайный лес, его особенности.
10. Градиентный бустинг, его особенности при использовании деревьев в качестве базовых алгоритмов.
11. Кластеризация. Алгоритм K-Means.
12. Классификация с помощью нейросети.

#### **Б1.В.03 Инструменты Data Science в R, Python, SQL**

13. Типы данных в SQL. Рекомендации по использованию.
14. Создание таблиц и связей в SQL. Ограничения. Рекурсивная связь. Ввод данных в таблицы.
15. Использование в запросах группировки и статистических функций в SQL.
16. Редактирование данных в таблицах с условиями в SQL.
17. Языки программирования R и Python: достоинства и недостатки в Data Science
18. Технологии получения данных из различных источников в R и Python.
19. Графические возможности среды R и Python.
20. Получение случайных выборок в среде R и Python.
21. Математические и статистические функции в среде R и Python.
22. Линейная регрессия в среде R и Python. Методы сравнения регрессионных моделей.



## **Б1.В.05 Анализ больших данных (Big Data Analytics)**

23. Понятие большие данные.
24. Источники больших данных в сельском хозяйстве.
25. Возможности и трудности использования больших данных в сельском хозяйстве.
26. Формат больших данных.
27. Большие данные и Python.
28. Методы обработки больших данных.
29. Основные этапы анализа больших данных.
30. Постановка цели исследования.
31. Сбор данных.
32. Подготовка и исследование данных.
33. Моделирование данных.
34. Визуализация и отображение результатов анализа больших данных.
35. Экосистема больших данных.
36. Особенности сбора больших данных.
37. Очистка больших данных и предобработка.

## **Б1.В.07 Управление персоналом Data Science-проектов**

38. Понятие Data Science проекта.
39. Управление Data Science проектами.
40. Показатели качества и эффективности Data Science проекта.
41. Способы управления персоналом на проекте Data Science.
42. Типы проектов Data Science. Структура проекта.
43. Эффективность работы персонала Data Science проекта. Показатели KPI.
44. Этапы жизненного цикла Data Science проекта.
45. Классические подходы к разработке Data Science проектов.
46. Методология Agile
47. Управление персоналом Data Science проектов методом Scrum

## **Б1.В.08 Технологии проектирования информационных систем и технологий**

48. Основные особенности современных проектов ИС
49. Каноническое проектирование ИС
50. Типовое проектирование ИС.
51. Основные понятия организационного бизнес-моделирования.
52. Информационные технологии организационного моделирования.
53. Спецификация функциональных требований к ИС
54. Проведение предпроектного обследования организации.
55. Методологии моделирования предметной области.
56. Структурная модель предметной области.
57. Case-средства для моделирования деловых процессов

58. Диаграммы потоков данных (Data Flow Diagramming): работы, внешние сущности (ссылки), потоки работ, хранилища данных.
59. Информационное обеспечение ИС.
60. Моделирование данных. Метод IDEF 1
61. Этапы проектирования ИС

#### **Б1.О.05 Модели информационных процессов и систем**

62. Определение информационного процесса и системы. Цели, функции и структура информационных систем.
63. Жизненный цикл информационной системы.
64. Модели информационных систем.
65. Цели и задачи моделирования информационных систем.
66. Типовые математические модели информационных систем и процессов.
67. Математические модели непрерывных систем.
68. Математические модели дискретных систем.
69. Языки моделирования информационных процессов и систем.
70. Моделирование ограничений информационной системы.
71. Основные типы диаграмм UML.

#### **Б1.О.07 Эконометрика (продвинутый уровень)**

72. Классическая линейная модель множественной регрессии в матричной форме. Метод наименьших квадратов.
73. Предпосылки построения множественной регрессии и их запись в матричной форме.
74. Свойства оценок выборочных коэффициентов регрессии, полученных методом наименьших квадратов. Теорема Гаусса-Маркова.
75. Оценка достоверности выборочного уравнения регрессии, параметров и прогноза на его основе.
76. Понятие гетероскедастичности остатков, тестирование и подходы к устранению. Взвешенный метод наименьших квадратов.
77. Понятие автокорреляции остатков, тестирование, подходы к оцениванию моделей с автокорреляцией остатков. Обобщенный метод наименьших квадратов.
78. Мультиколлинеарность: понятие, диагностика и пути ее устранения.
79. Нелинейные модели регрессии.
80. Эконометрическое моделирование одномерных и многомерных временных рядов.
81. Системы эконометрических уравнений, методы их оценивания.

## **Б1.О.08 Инженерия информационных систем**

82. Задачи системной инженерии.
83. Понятие системы.
84. Понятие спиральной модели.
85. Фундаментальные процессы создания программного обеспечения (ПО).
86. Методы инженерии программного обеспечения (ПО).
87. Уровни требований к системе.
88. Понятие интервьюирования.
89. Область применения инкрементной модели;
90. Нефункциональные требования к системе.

## **Б1.О.10 Системы поддержки принятия решений**

91. Принципы системного подхода в моделировании систем. Основные подходы к построению математических моделей систем.
92. Непрерывно-детерминированные и дискретно-детерминированные модели.
93. Дискретно-стохастические и непрерывно-стохастические модели
94. Сетевые и комбинированные модели.
95. Моделирование систем и сетей массового обслуживания. Параметры и характеристики систем массового обслуживания
96. Моделирование (на графах) вычислительных процессов и алгоритмов обслуживания вычислительных задач
97. Сущность метода имитационного моделирования. Основные принципы создания имитационных моделей систем.
98. Структура и свойства искусственного нейрона. Нейронная сеть. Типы многослойных нейронных сетей и их характеристики.
99. Алгоритмы обучения нейронных сетей. Организация процесса обучения. Создание нейронной сети. Виды моделей.
100. Модели в адаптивных системах управления. Моделирование в системах управления в реальном масштабе времени.
101. Основные предпосылки, лежащие в основе ситуационного моделирования. Сущность метода ситуационного моделирования и управления.
102. Особенности использования вычислительного эксперимента и имитационного моделирования для оценки эффективности управления технологическими процессами.

## **Б1.О.11 Системы искусственного интеллекта**

103. Обобщенная схема интеллектуальной системы.
104. Структура систем искусственного интеллекта.
105. База данных. База знаний.
106. Эвристическое программирование.
107. Представление знаний. Модели представления знаний. Их классификация.

108. Логические модели представления знаний.
109. Формальная система. Интерпретация и свойства формальных систем.
110. Логические вычисления с помощью нейронов.
111. Персептрон. Многослойный персептрон и обратная связь.
112. Топологии ИНС.
113. Функция активации. Метод обратного распространения ошибки.
114. Обучение нейронной сети. Метод градиентного спуска.
115. Распознавание образов. Представление изображения в виде массива чисел. Отличие размеченного от неразмеченного набора данных.
116. Прогнозирование с помощью нейронных сетей.

Студенты обеспечиваются списком вопросов, выносимых на государственный экзамен, и рекомендации обучающимся по подготовке к государственному экзамену, в том числе перечень рекомендуемой литературы для подготовки к государственному экзамену.

## **2.2 Порядок проведения экзамена**

### **2.2.1 Проведение государственного экзамена**

Государственный экзамен проводится в строгом соответствии с учебным планом по направлению 09.04.02 «Информационные системы и технологии», календарным учебным графиком, расписанием проведения государственного экзамена.

Перед государственным экзаменом проводится консультирование обучающихся по вопросам, включенным в программу государственного экзамена (далее - предэкзаменационная консультация).

Государственный экзамен принимается государственной экзаменационной комиссией (ГЭК).

Государственный экзамен сдается по билетам утвержденного образца.

Каждый билет содержит по три теоретических вопроса.

Государственный экзамен проводится в соответствии с утвержденным расписанием, в котором указывается дата проведения, время и аудитория.

**При проведении устного экзамена** в аудитории могут готовиться к ответу одновременно не более десяти экзаменуемых, каждый из которых располагается за отдельным столом.

Студентам выдаются проштампованные чистые листы, на которых они должны изложить ответы по вопросам билета. Каждый лист подписывается экзаменуемым студентом разборчиво с указанием фамилии, имени, отчества, личной росписи и по окончании ответа сдается ответственному секретарю. На подготовку к экзамену студенту отводится не более 30 минут.

Ответ студента слушается всеми членами ГЭК. С целью объективного оценивания студенту могут задаваться дополнительные и (или) уточняющие вопросы. Ответ студента оценивается в большей степени по основным вопросам билета. Каждый член ГЭК оценивает студента отдельно. Оценка выставляется в соответствии с критериями по принятой четырех балльной системе. Ито-

говая оценка определяется по окончании государственного экзамена, где члены ГЭК обсуждают и оценивают ответы студентов на закрытом заседании. По окончании заседания результаты объявляются Председателем ГЭК. Результаты государственного аттестационного испытания, проводимого в устной форме, объявляются в день его проведения. По результатам государственных аттестационных испытаний обучающийся имеет право на апелляцию. Апелляция подается лично обучающимся не позднее следующего рабочего дня после объявления результатов.

Для обучающихся из числа инвалидов государственная итоговая аттестация проводится организацией с учетом особенностей их психофизического развития, их индивидуальных возможностей и состояния здоровья.

## 2.2.2 Использование учебников, пособий

Использование учебников, и других пособий не допускается.

## 2.2.3 Рекомендуемая литература

При подготовке к государственному экзамену студенту выдается список основной и дополнительной литературы.

### **Перечень основной литературы**

1. R for Data Science / Н. Wickham, G. Grolemund – Canada: O’Reilly Media, 2017, 494 p.
2. Бабкина, А.В. Экономико-математические методы и моделирование [Электронный ресурс]: учебно-методическое пособие/А. В. Бабкина, Е. А. Ермакова, Г. Н. Светлова. – М.: РГАУ - МСХА имени К. А. Тимирязева, 2018. - 112 с.<http://elib.timacad.ru/dl/local/umo195.pdf>
3. Бессмертный, И. А. Интеллектуальные системы : учебник и практикум для вузов / И. А. Бессмертный, А. Б. Нугуманова, А. В. Платонов. — Москва : Издательство Юрайт, 2022. — 243 с. — (Высшее образование). — ISBN 978-5-534-01042-8. — Текст : электронный // Образовательная платформа Юрайт [сайт]. — URL: <https://urait.ru/bcode/490020>
4. Буховец, А.Г. Алгоритмы вычислительной статистики в системе R : учебное пособие / А.Г. Буховец, П.В. Москалев. – 2-е изд., перераб. и доп. – Санкт-Петербург : Лань, 2015. – 160 с. – ISBN 978-5-8114-1802-2. – Текст : электронный // Электронно-библиотечная система «Лань» : [сайт]. – URL: <https://e.lanbook.com/book/68459>
5. Волк, В.К. Практическое введение в программную инженерию: учебное пособие / В.К. Волк. – Санкт-Петербург: Лань, 2019. – 100 с. – ISBN 978-5-8114-3656-9. – Текст : электронный // Лань : электронно-библиотечная система. – URL: <https://e.lanbook.com/book/119634>
6. Гниденко, И. Г. Технологии и методы программирования : учебное пособие для вузов / И. Г. Гниденко, Ф. Ф. Павлов, Д. Ю. Федоров. — Москва : Издательство Юрайт, 2022. — 235 с. — (Высшее образование). — ISBN 978-5-534-02816-4. — Текст : электронный // Образовательная платформа Юрайт [сайт]. — URL: <https://urait.ru/bcode/489920>

7. Григорьев, М. В. Проектирование информационных систем : учебное пособие для вузов / М. В. Григорьев, И. И. Григорьева. — Москва : Издательство Юрайт, 2022. — 318 с. — (Высшее образование). — ISBN 978-5-534-01305-4. — Текст : электронный // Образовательная платформа Юрайт [сайт]. — URL: <https://urait.ru/bcode/490725>
8. Заграновская, А. В. Системный анализ : учебное пособие для вузов / А. В. Заграновская, Ю. Н. Эйсснер. — Москва : Издательство Юрайт, 2023. — 424 с. — (Высшее образование). — ISBN 978-5-534-13893-1. — Текст : электронный // Образовательная платформа Юрайт [сайт]. — URL: <https://urait.ru/bcode/519739>
9. Зинченко, А.П., Тарасова, О.Б., Уколова, А.В. Практикум по статистике. Учебное пособие. / А.П. Зинченко, О.Б. Тарасова, А.В. Уколова. Под ред. А.П.Зинченко. – 3 изд., перераб. и доп. – М.: РГАУ-МСХА им. К.А.Тимирязева, 2013. – 314 с.
10. Иванов, Б. Н. Дискретная математика и теория графов : учебное пособие для вузов / Б. Н. Иванов. — Москва : Издательство Юрайт, 2022. — 177 с. — (Высшее образование). — ISBN 978-5-534-14470-3. — Текст : электронный // Образовательная платформа Юрайт [сайт]. — URL: <https://urait.ru/bcode/497014>
11. Информационные системы в экономике : учебник для вузов / В. Н. Волкова, В. Н. Юрьев, С. В. Широкова, А. В. Логинова ; под редакцией В. Н. Волковой, В. Н. Юрьева. — Москва : Издательство Юрайт, 2022. — 402 с. — (Высшее образование). — ISBN 978-5-9916-1358-3. — Текст : электронный // Образовательная платформа Юрайт [сайт]. — URL: <https://urait.ru/bcode/489695>
12. Информационные системы и технологии в экономике и управлении в 2 ч. Часть 2 : учебник для вузов / ответственный редактор В. В. Трофимов. — 5-е изд., перераб. и доп. — Москва : Издательство Юрайт, 2022. — 324 с. — (Высшее образование). — ISBN 978-5-534-09092-5. — Текст : электронный // Образовательная платформа Юрайт [сайт]. — URL: <https://urait.ru/bcode/493994>
13. Информационные системы управления производственной компанией : учебник и практикум для вузов / под редакцией Н. Н. Лычкиной. — Москва : Издательство Юрайт, 2022. — 249 с. — (Высшее образование). — ISBN 978-5-534-00764-0. — Текст : электронный // Образовательная платформа Юрайт [сайт]. — URL: <https://urait.ru/bcode/489408>
14. Карпузова, В. И. Проектирование информационных систем: учебное пособие / В. И. Карпузова, Н. В. Карпузова, К. В. Чернышева; Российский государственный аграрный университет - МСХА имени К. А. Тимирязева (Москва). – Электрон. текстовые дан. – Москва, 2019 –147 с. – Коллекция: Учебная и учебно-методическая литература. – Режим доступа : <http://elib.timacad.ru/dl/local/umo390.pdf>
15. Кожевникова, Г. П. Информационные системы и технологии в маркетинге : учебное пособие для вузов / Г. П. Кожевникова, Б. Е. Одинцов. — Москва : Издательство Юрайт, 2022. — 444 с. — (Высшее образование). — ISBN 978-5-534-07447-5. — Текст : электронный // Образовательная платформа Юрайт [сайт]. — URL: <https://urait.ru/bcode/489534>

16. Кремер, Н. Ш. Эконометрика: учебник и практикум для вузов / Н. Ш. Кремер, Б. А. Путко ; под редакцией Н. Ш. Кремера. — 4-е изд., испр. и доп. — Москва: Издательство Юрайт, 2022. — 308 с. — (Высшее образование). — ISBN 978-5-534-08710-9. — Текст : электронный // Образовательная платформа Юрайт [сайт]. — URL: <https://urait.ru/bcode/488678>
17. Лемешко, Т. Информационные технологии в профессиональной деятельности / Т. Б. Лемешко; Российский государственный аграрный университет - МСХА имени К. А. Тимирязева (Москва). – Электрон. Текстовые дан. – Москва, 2018 – 102 с. - Электрон. версия печ. публикации. – <http://elib.timacad.ru/dl/local/umo358.pdf/view>
18. Маран, М.М. Программная инженерия: учебное пособие / М.М. Маран. – Санкт-Петербург: Лань, 2018. – 196 с. – ISBN 978-5-8114-3032-1. – Текст: электронный // Лань: электронно-библиотечная система. – URL: <https://e.lanbook.com/book/106733>
19. Методы и модели исследования сложных систем и обработки больших данных : монография / И.Ю. Парамонов, В.А. Смагин, Н.Е. Косых, А.Д. Хомоненко ; под редакцией В.А. Смагина и А.Д. Хомоненко. – Санкт-Петербург : Лань, 2020. – 236 с. – ISBN 978-5-8114-4006-1. – Текст : электронный // Лань : электронно-библиотечная система. – URL: <https://e.lanbook.com/book/126938>
20. Нетесова, О. Ю. Информационные системы и технологии в экономике : учебное пособие для вузов / О. Ю. Нетесова. — 3-е изд., испр. и доп. — Москва: Издательство Юрайт, 2022. — 178 с. — (Высшее образование). — ISBN 978-5-534-08223-4. — Текст : электронный // Образовательная платформа Юрайт [сайт]. — URL: <https://urait.ru/bcode/491479>
21. Пантелеев, Е.Р. Методы научных исследований в программной инженерии: учебное пособие / Е.Р. Пантелеев. – Санкт-Петербург: Лань, 2018. – 136 с. – ISBN 978-5-8114-3220-2. – Текст : электронный // Лань : электроннобиблиотечная система. – URL: <https://e.lanbook.com/book/110936>
22. Прикладной системный анализ в управлении [Электронный ресурс] : методические указания по выполнению курсового проекта / А. М. Гатаулин, Н. М. Светлов ; Российский государственный аграрный университет - МСХА имени К. А. Тимирязева (Москва), Экономический факультет, Кафедра экономической кибернетики. - Электрон. текстовые дан. - Москва: РГАУ-МСХА им. К. А. Тимирязева, 2014. - 52 с. <http://elib.timacad.ru/dl/local/284.pdf>
23. Региональная и муниципальная статистика: методические указания к написанию курсового проекта / А.П. Зинченко, В.В. Демичев. М.: Изд-во РГАУ-МСХА, 2016. – 38 с.
24. Романова, Ю. Д. Информационные технологии в управлении персоналом: учебник и практикум для вузов / Ю. Д. Романова, Т. А. Винтова, П. Е. Коваль. — 3-е изд., перераб. и доп. — Москва: Издательство Юрайт, 2022. — 271 с. — (Высшее образование). — ISBN 978-5-534-09309-4. — Текст : электронный // Образовательная платформа Юрайт [сайт]. — URL: <https://urait.ru/bcode/489067>
25. Соловьев, Н.А. Исследование операций в задачах программной инженерии: учебное пособие / Н.А. Соловьев, Е.Н. Чернопрудова, Н.А. Тишина, А.Ф.

- Валеев. – Санкт-Петербург: Лань, 2019. – 164 с. – ISBN 978-5-8114-3770- 2. – Текст: электронный // Лань : электронно-библиотечная система. – URL: <https://e.lanbook.com/book/121486>
26. Статистика: Учебник для студентов вузов / А. П. Зинченко. - 2-е изд., переработ. и доп. М.: Издательство РГАУ-МСХА имени К.А. Тимирязева, 2013. - 368 с.
27. Толстобров, А. П. Управление данными : учебное пособие для вузов / А. П. Толстобров. — 3-е изд., перераб. и доп. — Москва : Издательство Юрайт, 2022. — 272 с. — (Высшее образование). — ISBN 978-5-534-14162-7. — Текст : электронный // Образовательная платформа Юрайт [сайт]. — URL: <https://urait.ru/bcode/496748>
28. Фомин, В. И. Информационный бизнес : учебник и практикум для вузов / В. И. Фомин. — 4-е изд., испр. и доп. — Москва : Издательство Юрайт, 2022. — 251 с. — (Высшее образование). — ISBN 978-5-534-14388-1. — Текст : электронный // Образовательная платформа Юрайт [сайт]. — URL: <https://urait.ru/bcode/493253>
29. Черкасова, Э.И. Анализ и синтез процессов обеспечения качества: учебное пособие / Э.И.Черкасова [и др.]. – М.: Изд-во РГАУ-МСХА, 2018. – 80 с. <http://elib.timacad.ru/dl/local/umo317.pdf>
30. Эконометрика : учебник для вузов / И. И. Елисеева [и др.] ; под редакцией И. И. Елисейевой. — Москва : Издательство Юрайт, 2022. — 449 с. — (Высшее образование). — ISBN 978-5-534-00313-0. — Текст : электронный // Образовательная платформа Юрайт [сайт]. — URL: <https://urait.ru/bcode/488603>
31. Эконометрика: учебное пособие / А. П. Зинченко [и др.]; Российский государственный аграрный университет – МСХА имени К. А. Тимирязева. – М.: РГАУ-МСХА имени К.А. Тимирязева, 2018. – 124 с. – URL: <http://elib.timacad.ru/dl/local/umo100.pdf>.

### **Перечень дополнительной литературы**

1. Das, P. *Econometrics in Theory and Practice* / Panchanan Das // Singapore: Springer, 2019. – Online ISBN 978-981-32-9019-8 // Springer Link. – DOI: <https://doi.org/10.1007/978-981-32-9019-8>. – Режим доступа: по национальной подписке.
2. *Data Science* / Francesco Palumbo, Angela Montanari, Maurizio Vichi. Springer International Publishing AG, 2017 – Текст : электронный // Springer: электронно-библиотечная система. URL: <https://link.springer.com/book/10.1007/978-3-319-55723-6#editorsandaffiliations>
3. Durmuş Özdemir *Applied Statistics for Economics and Business*. Springer International Publishing Switzerland, 2016. – Текст : электронный // Springer : электронно-библиотечная система. URL: <https://link.springer.com/book/10.1007/978-3-319-26497-4>
4. Heim, J. *An Econometric Model of the US Economy* / John J. Heim // Cham: Palgrave Macmillan, 2017. – Online ISBN 978-3-319-50681-4 // Springer Link. – DOI: <https://doi.org/10.1007/978-3-319-50681-4>. – Режим доступа: по национальной подписке.



5. New Advances in Statistics and Data Science / Ding-Geng, Chen Zhezhen, Jin Gang, Li Yi, Li Aiyi, Liu Yichuan, Zhao. Springer International Publishing AG, 2017 – Текст : электронный // Springer: электронно-библиотечная система. URL: <https://link.springer.com/book/10.1007/978-3-319-69416-0#editorsandaffiliations>
6. Ramsay, J. Dynamic Data Analysis / James Ramsay, Giles Hooker // New York: Springer, 2017. – Online ISBN 978-1-4939-7190-9 // Springer Link. – DOI: <https://doi.org/10.1007/978-1-4939-7190-9>. – Режим доступа: по национальной подписке.
7. Randall Schumacker, Sara Tomek Understanding Statistics Using R, Springer, New York, NY], 2013 . – Текст : электронный // Springer : электронно-библиотечная система. URL: <https://link.springer.com/book/10.1007/978-1-4614-6227-9>
8. Rojas, I. Advances in Time Series Analysis and Forecasting / Ignacio Rojas, Héctor Pomares, Olga Valenzuela // Cham: Springer, 2017. – Online ISBN 978-3-319-55789-2 // Springer Link. – DOI: <https://doi.org/10.1007/978-3-319-55789-2>. – Режим доступа: по национальной подписке.
9. Shumway, R. Time Series Analysis and Its Applications / Robert H. Shumway, David S. Stoffer // Cham: Springer, 2017. – Online ISBN 978-3-319-52452-8 // Springer Link. – DOI: <https://doi.org/10.1007/978-3-319-52452-8>. – Режим доступа: по национальной подписке.
10. Thomas Haslwanter An Introduction to Statistics with Python. Springer , International Publishing Switzerland, 2016. – Текст : электронный // Springer : электронно-библиотечная система. URL: <https://link.springer.com/book/10.1007/978-3-319-28316-6#authorsandaffiliationsbook>
11. Valenzuela, O. Theory and Applications of Time Series Analysis / Olga Valenzuela, Fernando Rojas, Héctor Pomares, Ignacio Rojas // Cham: Springer, 2019. – Online ISBN 978-3-030-26036-1 // Springer Link. – DOI: <https://doi.org/10.1007/978-3-030-26036-1>. – Режим доступа: по национальной подписке.
12. Анализ данных : учебник для вузов / В. С. Мхитарян [и др.] ; под редакцией В. С. Мхитаряна. — Москва : Издательство Юрайт, 2022. — 490 с. — (Высшее образование). — ISBN 978-5-534-00616-2. — Текст : электронный // Образовательная платформа Юрайт [сайт]. — URL: <https://urait.ru/bcode/489100>
13. Боев, В. Д. Имитационное моделирование систем : учебное пособие для вузов / В. Д. Боев. — Москва : Издательство Юрайт, 2022. — 253 с. — (Высшее образование). — ISBN 978-5-534-04734-9. — Текст : электронный // Образовательная платформа Юрайт [сайт]. — URL: <https://urait.ru/bcode/492781>
14. Вейцман, В.М. Проектирование информационных систем: учебное пособие / В.М. Вейцман. – Санкт-Петербург: Лань, 2019. – 316 с. – ISBN 978-5-8114-3713-9. – Текст: электронный // Лань: электронно-библиотечная система. – URL: <https://e.lanbook.com/book/122172>
15. Водяхо, А.И. Архитектурные решения информационных систем: учебник / А.И. Водяхо, Л.С. Выговский, В.А. Дубенецкий, В.В. Цехановский. – 2-е изд., перераб. – Санкт-Петербург: Лань, 2017. – 356 с. – ISBN 978-5-8114-2556-3. –

Текст: электронный // Лань: электронно-библиотечная система. – URL: <https://e.lanbook.com/book/96850>

16. Гаврилов, М. В. Информатика и информационные технологии : учебник для вузов / М. В. Гаврилов, В. А. Климов. — 4-е изд., перераб. и доп. — Москва : Издательство Юрайт, 2022. — 383 с. — (Высшее образование). — ISBN 978-5-534-00814-2. — Текст : электронный // Образовательная платформа Юрайт [сайт]. — URL: <https://urait.ru/bcode/488708>

17. Гатаулин, А.М. Прикладной системный анализ в управлении: методические указания по выполнению курсового проекта / А. М. Гатаулин, Н. М. Светлов]. — М.: Изд-во РГАУ-МСХА, 2014. — 52 с. <http://elib.timacad.ru/dl/local/284.pdf>

18. Гвоздева, Т.В. Проектирование информационных систем. Стандартизация: учебное пособие / Т.В. Гвоздева, Б.А. Баллод. – Санкт-Петербург: Лань, 2019. – 252 с. – ISBN 978-5-8114-3517-3. – Текст: электронный // Лань: электронно-библиотечная система. – URL: <https://e.lanbook.com/book/115515>

19. Дубина, И. Н. Основы математического моделирования социально-экономических процессов : учебник и практикум для вузов / И. Н. Дубина. — Москва : Издательство Юрайт, 2022. — 349 с. — (Высшее образование). — ISBN 978-5-534-00501-1. — Текст : электронный // Образовательная платформа Юрайт [сайт]. — URL: <https://urait.ru/bcode/488340>

20. Землянский, А.А. Информационные технологии в науке и образовании: учебник /А.А.Землянский, И. Е. Быстренина. – М.: Изд-во РГАУ-МСХА, 2013. – 147 с. <http://elib.timacad.ru/dl/local/319.pdf>

21. Зубкова, Т.М. Технология разработки программного обеспечения: учебное пособие / Т.М. Зубкова. – Санкт-Петербург: Лань, 2019. – 324 с. – ISBN 978-5-8114-3842-6. – Текст: электронный // Лань : электроннобиблиотечная система. – URL: <https://e.lanbook.com/book/122176>

22. Колошкина, И. Е. Компьютерная графика : учебник и практикум для вузов / И. Е. Колошкина, В. А. Селезнев, С. А. Дмитроченко. — 3-е изд., испр. и доп. — Москва : Издательство Юрайт, 2022. — 233 с. — (Высшее образование). — ISBN 978-5-534-12341-8. — Текст : электронный // Образовательная платформа Юрайт [сайт]. — URL: <https://urait.ru/bcode/490997>

23. Леонов, О. А. Всеобщее управление качеством: учебное пособие / О. А. Леонов, Ю. Г. Вергазова. — М.: Изд-во РГАУ-МСХА, 2018. — 167 с. <http://elib.timacad.ru/dl/local/umo319.pdf>

24. Лядина, Н.Г. Методы принятия управленческих решений [Электронный ресурс] : методические указания / Н. Г. Лядина, Е. А. Ермакова, Л. В. Уразбахтина. — М.: РГАУ - МСХА имени К. А. Тимирязева, 2018. - 80 с. <http://elib.timacad.ru/dl/local/umo183.pdf>

25. Макшанов, А.В. Технологии интеллектуального анализа данных : учебное пособие / А.В. Макшанов, А.Е. Журавлев. – 2-е изд., стер. – Санкт-Петербург : Лань, 2019. – 212 с. – ISBN 978-5-8114-4493-9. – Текст : электронный // Лань : электронно-библиотечная система. – URL: <https://e.lanbook.com/book/120063>

26. Нестеров, С.А. Основы интеллектуального анализа данных. Лабораторный практикум : учебное пособие / С.А. Нестеров. – Санкт-Петербург : Лань,

2020. – 40 с. – ISBN 978-5-8114-4509-7. – Текст : электронный // Лань : электронно-библиотечная система. – URL: <https://e.lanbook.com/book/130181>
27. Новиков, Ф. А. Символический искусственный интеллект: математические основы представления знаний: учебное пособие для вузов / Ф. А. Новиков. — Москва: Издательство Юрайт, 2022. — 278 с. — (Высшее образование). — ISBN 978-5-534-00734-3. — Текст : электронный // Образовательная платформа Юрайт [сайт]. — URL: <https://urait.ru/bcode/490386>
28. Остроух, А.В. Проектирование информационных систем: монография / А.В. Остроух, Н.Е. Суркова. – Санкт-Петербург: Лань, 2019. – 164 с. – ISBN 978-5-8114-3404-6. – Текст: электронный // Лань: электроннобиблиотечная система. – URL: <https://e.lanbook.com/book/118650>
29. Светлова, Г.Н. Методические указания для выполнения курсовой работы по дисциплине «Экономико-математические методы и модели» [Электронный ресурс] : / Г. Н. Светлова, Е. А. Ермакова ; Российский государственный аграрный университет - МСХА имени К. А. Тимирязева - Москва : РГАУ-МСХА им. К. А. Тимирязева, 2014. - 29 с. <http://elib.timacad.ru/dl/local/445.pdf>
30. Современные проблемы статистики сельского хозяйства и окружающей природной среды: монография./ А.П. Зинченко, В.М. Баутин, А.Д. Думнов и др. – М.: Издательство РГАУ-МСХА, 2016. – 198 с.
31. Станкевич, Л. А. Интеллектуальные системы и технологии : учебник и практикум для вузов / Л. А. Станкевич. — Москва: Издательство Юрайт, 2022. — 397 с. — (Высшее образование). — ISBN 978-5-534-02126-4. — Текст : электронный // Образовательная платформа Юрайт [сайт]. — URL: <https://urait.ru/bcode/48969>
32. Статистика [Текст] : методические указания / М. В. Кагирова ; Российский государственный аграрный университет - МСХА имени К. А. Тимирязева (Москва), Факультет экономики и финансов, Кафедра статистики и эконометрики. - Москва : РГАУ-МСХА им. К. А. Тимирязева, 2016. - 44 с.
33. Статистика [Текст] : методические указания. / А. П. Зинченко, А. В. Уколова, О. Б. Тарасова ; Российский государственный аграрный университет - МСХА имени К. А. Тимирязева (Москва). - Москва : РГАУ-МСХА им. К. А. Тимирязева, 2017. - 55 с.
34. Статистика коммерческой деятельности [Текст] : методические указания / Ю. Н. Романцева ; Российский государственный аграрный университет - МСХА имени К. А. Тимирязева (Москва), Факультет экономики и финансов, Кафедра статистики и эконометрики. - Москва : РГАУ-МСХА им. К. А. Тимирязева, 2016. - 30 с.
35. Статистика предприятий [Текст] : методические указания / О. Б. Тарасова, Б. Ш. Дашиева ; Российский государственный аграрный университет - МСХА имени К. А. Тимирязева (Москва), Факультет экономики и финансов. - Москва : РГАУ-МСХА им. К. А. Тимирязева, 2016. - 44 с.
36. Статистическое исследование эффективности животноводства в России: монография. / Зинченко А.П. М.: РГАУ-МСХА имени К.А. Тимирязева, 2015. – 111 с.

37. Трофимов, В. В. Алгоритмизация и программирование : учебник для вузов / В. В. Трофимов, Т. А. Павловская ; под редакцией В. В. Трофимова. — Москва : Издательство Юрайт, 2022. — 137 с. — (Высшее образование). — ISBN 978-5-534-07834-3. — Текст : электронный // Образовательная платформа Юрайт [сайт]. — URL: <https://urait.ru/bcode/491215>
38. Трушков, А.С. Статистическая обработка информации. Основы теории и компьютерный практикум + CD : учебное пособие / А.С. Трушков. – Санкт-Петербург : Лань, 2020. – 152 с. – ISBN 978-5-8114-4322-2. – Текст : электронный // Лань : электронно-библиотечная система. – URL: <https://e.lanbook.com/book/126947>
39. Фомичёв, В. М. Криптографические методы защиты информации в 2 ч. Часть 2. Системные и прикладные аспекты : учебник для вузов / В. М. Фомичёв, Д. А. Мельников ; под редакцией В. М. Фомичёва. — Москва : Издательство Юрайт, 2022. — 245 с. — (Высшее образование). — ISBN 978-5-9916-7090-6. — Текст : электронный // Образовательная платформа Юрайт [сайт]. — URL: <https://urait.ru/bcode/490421>
40. Экономико-статистический анализ сельского хозяйства. Сборник статей / А.П. Зинченко. М.: Издательство РГАУ-МСХА, 2012. - 457 с.

### 2.3 Критерии выставления оценок на государственном экзамене

При выставлении оценок на государственном экзамене используют следующие критерии, представленные в таблице 2.

Таблица 2 – Критерии выставления оценок на государственном экзамене

Оценка	Критерий
«ОТЛИЧНО»	Студент не только продемонстрировал полное фактологическое усвоение материала и умение аргументировано обосновать теоретические постулаты и методические решения, но и умеет осознано и аргументировано применять методические решения для НЕСТАНДАРТНЫХ задач.
	Студент не только продемонстрировал полное фактологическое усвоение материала и умение аргументировано обосновать теоретические постулаты и методические решения, но и умеет РЕШАТЬ НЕСТАНДАРТНЫЕ задачи.
«ХОРОШО»	Студент продемонстрировал полное фактологическое усвоение материала, но и либо умение: <ul style="list-style-type: none"> <li>а) аргументировано обосновать теоретические постулаты и методические решения;</li> <li>б) решать СТАНДАРТНЫЕ задачи.</li> </ul>
	Студент продемонстрировал либо: <ul style="list-style-type: none"> <li>а) полное фактологическое усвоение материала;</li> <li>б) умение аргументировано обосновывать теоретические постулаты и методические решения;</li> <li>с) умение решать СТАНДАРТНЫЕ задачи.</li> </ul>
«УДОВЛЕТВОРИТЕЛЬНО»	Студент продемонстрировал либо: <ul style="list-style-type: none"> <li>а) НЕПОЛНОЕ фактологическое усвоение материала при наличии базовых знаний,</li> <li>б) НЕПОЛНОЕ умение аргументировано обосновать</li> </ul>

Оценка	Критерий
	<p>вать теоретические постулаты и методические решения при наличии базового умения,</p> <p>с) НЕПОЛНОЕ умение решать СТАНДАРТНЫЕ задачи при наличии базового умения.</p> <p>Студент на фоне базовых знаний НЕ продемонстрировал либо:</p> <p>а) умение аргументировано обосновать теоретические постулаты и методические решения при наличии базового умения,</p> <p>б) умение решать СТАНДАРТНЫЕ задачи при наличии базового умения</p>
<b>«НЕУДОВЛЕТВОРИТЕЛЬНО»</b>	<p>Студент на фоне базовых (элементарных) знаний продемонстрировал лишь базовое умение решать СТАНДАРТНЫЕ (элементарные) задачи.</p> <p>Студент НЕ имеет базовых (элементарных) знаний и не умеет решать СТАНДАРТНЫЕ (элементарные) задачи.</p>

## 3 Требования к выпускной квалификационной работе

### 3.1 Вид выпускной квалификационной работы

Выпускная квалификационная работа представляет собой выполненную обучающимся (несколькими обучающимися совместно) работу, демонстрирующую уровень подготовленности выпускника к самостоятельной профессиональной деятельности.

**ВКР в форме магистерской диссертации** – самостоятельное научное исследование конкретной научной задачи по направлению 09.04.02 Информационные системы и технологии, содержащее обобщенное изложение результатов и научных положений, выдвигаемых автором для публичной защиты, имеющее внутреннее единство и свидетельствующее о личном вкладе автора в науку и (или) практику.

Магистерская диссертация должна удовлетворять одному из следующих требований:

- содержать результаты, которые в совокупности решают конкретную научную и (или) практическую задачу, имеющую значение для определенной отрасли науки, использование которых обеспечивает решение прикладных задач;
- содержать научно-обоснованные разработки в определенной отрасли науки, использование которых обеспечивает решение прикладных задач;
- содержать новые теоретические и (или) экспериментальные результаты, совокупность которых имеет существенное значение для развития конкретных направлений в бизнес-аналитике.

### 3.2 Структура ВКР и требования к ее содержанию

3.2.1 Структура ВКР, описание элементов и требования к разработке структурных элементов.

Выпускная квалификационная работа (магистерская диссертация) состоит из:

- текстовой части (пояснительной записки) – обязательной части ВКР;
- дополнительного материала (содержащего решение задач, установленных заданием) – необязательной части ВКР.

Дополнительный материал может быть представлен в виде графического материала (плакаты, чертежи, таблицы, графики, диаграммы и т.д.) или в виде другого материала (макетов, образцов, изделий, сельскохозяйственных продуктов, коллекций, гербарии, программных продуктов и т.п. Для магистерских диссертаций, кроме перечисленных материалов, включают печатные статьи по теме ВКР).

Объем пояснительной записки ВКР составляет не более 120 листов без приложения. Пояснительная записка выполняется и представляется на бумажном и электронном носителях (электронный вариант предоставляется по решению кафедры).

Пояснительная записка ВКР *магистерской диссертации* должна содержать следующие структурные элементы:

- титульный лист;
- задание на ВКР;
- аннотацию;
- перечень сокращений и условных обозначений;
- содержание;
- введение;
- основную часть;
- заключение (выводы);
- библиографический список;
- приложения (в случае необходимости).

После завершения подготовки обучающимся выпускной квалификационной работы руководитель выпускной квалификационной работы представляет письменный отзыв о работе обучающегося в период подготовки выпускной квалификационной работы.

Выпускные квалификационные работы по программам магистратуры и специалитета подлежат рецензированию.

В пояснительную записку ВКР вкладывается отзыв руководителя ВКР и рецензия.

**Титульный лист ВКР.** Титульный лист является первым листом ВКР. Переносы слов в надписях титульного листа не допускаются. Пример оформления титульного листа ВКР приведен в Приложении А.

**Задание на ВКР.** Задание на ВКР – структурный элемент ВКР, содержащий наименование выпускающей кафедры, фамилию и инициалы студента, дату выдачи задания, тему ВКР, исходные данные и краткое содержание ВКР, срок представления к защите, фамилии и инициалы руководителя(ей) и консультантов по специальным разделам (при их наличии). Задание подписывается руководителем(и), студентом и утверждается заведующим выпускающей кафедрой. Форма бланка задания приведена в приложении Б.

**Аннотация.** Аннотация – структурный элемент ВКР, дающий краткую характеристику ВКР с точки зрения содержания, назначения и новизны результатов работы. Аннотация является третьим листом пояснительной записки ВКР.

**Перечень сокращений и условных обозначений.** Перечень сокращений и условных обозначений – структурный элемент ВКР, дающий представление о вводимых автором работы сокращений и условных обозначений. Элемент является не обязательным и применяется только при наличии в пояснительной записке сокращений и условных обозначений.

**Содержание.** Содержание – структурный элемент ВКР, кратко описывающий структуру ВКР с номерами и наименованиями разделов, подразделов, а также перечислением всех приложений и указанием соответствующих страниц.

**Введение и заключение.** «Введение» и «заключение» – структурные элементы ВКР, требования к ним определяются методическими указаниями к выполнению ВКР по направлению (специальности) {шифр – название, указать название и выходные данные методички}.

Как правило, во введении следует обосновать актуальность избранной темы ВКР, раскрыть ее теоретическую и практическую значимость, сформулировать цель и задачи исследования. Основное назначение заключения/выводов - резюмировать содержание ВКР, подвести итоги проведенных исследований, соотнеся их с целью и задачами исследования, сформулированными во введении.

«Введение» и «Заключение» не включаются в общую нумерацию разделов и размещают на отдельных листах. Слова «Введение» и «Заключение» записывают посередине страницы с первой прописной буквы.

**Основная часть.** Основная часть – структурный элемент ВКР, требования к которому определяются заданием студенту к ВКР и методическими указаниями к выполнению ВКР по направлению (специальности) {шифр – название, указать название и выходные данные методички}.

**Библиографический список.** Библиографический список – структурный элемент ВКР, который приводится в конце текста ВКР, представляющий список литературы, нормативно-технической и другой документации, использованной при составлении пояснительной записки ВКР. Библиографический список помещается на отдельном нумерованном листе (листах) пояснительной записки, а сами источники записываются и нумеруются в порядке их упоминания в тексте. Источники должны иметь последовательные номера, отделяемые от текста точкой и пробелом. Оформление производится согласно *ГОСТ 7.1*.

При написании ВКР необходимо давать краткие внутритекстовые библиографические ссылки. Если делается ссылка на источник в целом, то необходимо после упоминания автора или авторского коллектива, а также после приведенной цитаты работы, указать в квадратных скобках номер этого источника в библиографическом списке. Например: По мнению Ван Штраалена, существуют по крайней мере три случая, когда биоиндикация становится незаменимой [7].

Допускается внутритекстовую библиографическую ссылку заключать в круглые скобки, с указанием авторов и года издания объекта ссылки. Например, (Чекерес, Черников, 2000).

Если ссылку приводят на конкретный фрагмент текста документа, в ней указывают порядковый номер и страницы, на которых помещен объект ссылки. Сведения разделяют запятой, заключая в квадратные скобки. Например, [10, с. 81]. Допускается оправданное сокращение цитаты. В данном случае пропущенные слова заменяются многоточием.

**Приложение.** Приложение(я) является самостоятельной частью работы. В приложениях к ВКР помещают материал, дополняющий основной текст. Приложениями могут быть:

- графики, диаграммы;
- таблицы большого формата,
- статистические данные;
- формы бухгалтерской отчетности;
- фотографии, технические (процессуальные) документы и/или их фрагменты, а также тексты, которые по разным причинам не могут быть помещены в основной работе и т.д.



Каждое приложение следует начинать с новой страницы с указанием наверху посередине страницы слова "Приложение" и его обозначения. Приложение должно иметь заголовок, который записывают симметрично относительно текста с прописной буквы отдельной строкой.

Приложения обозначают заглавными буквами русского алфавита, начиная с А, за исключением букв Ё, З, Й, О, Ч, Ъ, Ы, Ь. Допускается использование для обозначения приложений арабских цифр. После слова "Приложение" следует буква (или цифра), обозначающая его последовательность.

Приложения, как правило, оформляют на листах формата А4. Допускается оформлять приложения на листах формата А3, А2, А1 по ГОСТ 2.301.

Приложения должны иметь общую с остальной частью документа сквозную нумерацию страниц.

### ***Оформление текстового материала (ГОСТ 7.0.11 – 2011) и требования к структуре текста***

1. ВКР должна быть выполнена печатным способом с использованием компьютера и принтера на одной стороне белой бумаги формата А 4 (210x297 мм).
2. Поля: с левой стороны - 25 мм; с правой - 10 мм; в верхней части - 20 мм; в нижней - 20 мм.
3. Тип шрифта: *Times New Roman Cyr*. Шрифт основного текста: обычный, размер 14 пт. Шрифт заголовков разделов (глав): полужирный, размер 16 пт. Шрифт заголовков подразделов: полужирный, размер 14 пт. Цвет шрифта должен быть черным. Межсимвольный интервал – обычный. Межстрочный интервал – полуторный. Абзацный отступ – 1,25 см.
4. Страницы должны быть пронумерованы. Порядковый номер ставится в **середине верхнего поля**. Первой страницей считается титульный лист, но номер страницы на нем не проставляется.
5. Главы имеют **сквозную нумерацию** в пределах работы и обозначаются арабскими цифрами. **В конце заголовка точка не ставится**. Если заголовок состоит из двух предложений, их разделяют точкой. **Переносы слов в заголовках не допускаются**.
6. Номер подраздела (параграфа) включает номер раздела (главы) и порядковый номер подраздела (параграфа), разделенные точкой. Пример – 1.1, 1.2 и т.д.
7. Главы работы по объему должны быть пропорциональными. Каждая глава начинается с новой страницы.
8. В работе необходимо чётко и логично излагать свои мысли, следует избегать повторений и отступлений от основной темы. Не следует загромождать текст длинными описательными материалами.
9. На последней странице ВКР ставятся дата окончания работы и подпись автора.
10. Законченную работу следует переплести в папку.

Опечатки, опiski и графические неточности, обнаруженные в процессе выполнения, допускается исправлять подчисткой или закрашиванием белой

краской и нанесением в том же месте исправленного текста машинописным способом или черными чернилами. Помарки и следы не полностью удаленного прежнего текста не допускаются. Возможно наклеивание рисунков и фотографий.

**Требования к изложению текста.** Изложение содержания пояснительной записки должно быть кратким и четким. В тексте должны применяться научно-технические термины, обозначения и определения, установленные соответствующими стандартами или общепринятые в научно-технической литературе.

Условные буквенные обозначения величин, а также условные графические обозначения должны соответствовать требованиям государственных стандартов (это относится и к единицам измерения). Условные буквенные обозначения должны быть тождественными во всех разделах записки. Если в пояснительной записке принята особая система сокращения слов или наименований, то в ней должен быть приведен перечень принятых сокращений, который помещают перед «содержанием».

В тексте, за исключением формул, таблиц и рисунков, не допускается:

- применять математический знак минус (-) перед отрицательными значениями величин (следует писать слово «минус»);
- применять знак «Ø» для обозначения диаметра (следует писать слово «диаметр»). При указании размера или предельных отклонений диаметра на чертежах, помещенных в тексте документа, перед размерным числом следует писать знак «Ø»;
- применять без числовых значений математические знаки, например: > (больше), < (меньше), =(равно), >= (больше или равно), <=(меньше или равно), ≠ (не равно), а также № (номер), % (процент);
- применять индексы стандартов, технических условий без регистрационного номера.

**Правила печатания знаков.** Знаки препинания (точка, запятая, двоеточие, точка с запятой, многоточие, восклицательный и вопросительный знаки) от предшествующих слов пробелом не отделяют, а от последующих отделяют одним пробелом.

Дефис от предшествующих и последующих элементов не отделяют.

Тире от предшествующих и последующих элементов отделяют обязательно.

Кавычки и скобки не отбивают от заключенных в них элементов. Знаки препинания от кавычек и скобок не отбивают.

Знак № применяют только с относящимися к нему числами, между ними ставят пробел.

Знаки сноски (звездочки или цифры) в основном тексте печатают без пробела, а от текста сноски отделяют одним ударом (напр.: слово<sup>1</sup>, <sup>1</sup> Слово).

Знаки процента и промилле от чисел отбивают.

Знаки углового градуса, минуты, секунды, терции от предыдущих чисел не отделяют, а от последующих отделяют пробелом (напр.: 5° 17'').

Знак градуса температуры отделяется от числа, если за ним следует сокращенное обозначение шкалы (*напр.*, 15 °С, но 15° Цельсия).

Числа и даты. Многозначные числа пишут арабскими цифрами и разбивают на классы (*напр.*: 13 692). Не разбивают четырехзначные числа и числа, обозначающие номера.

Числа должны быть отбиты от относящихся к ним наименований (*напр.*: 25 м). Числа с буквами в обозначениях не разбиваются (*напр.*: в пункте 2б). Числа и буквы, разделенные точкой, не имеют отбивки (*напр.*: 2.13.6).

Основные математические знаки перед числами в значении положительной или отрицательной величины, степени увеличения от чисел не отделяют (*напр.*: -15, ×20).

Для обозначения диапазона значений употребляют один из способов: многоточие, тире, знак ÷, либо предлоги от ... до ... . По всему тексту следует придерживаться принципа единообразия.

Сложные существительные и прилагательные с числами в их составе рекомендуется писать в буквенно-цифровой форме (*напр.*: 150-летие, 30-градусный, 25-процентный).

Стандартной формой написания дат является следующая: 20.03.93 г. Возможны и другие как цифровые, так и словесно-цифровые формы: 20.03.1993 г., 22 марта 1993 г., 1 сент. 1999 г.

Все виды некалендарных лет (бюджетный, отчетный, учебный), т.е. начинающихся в одном году, а заканчивающихся в другом, пишут через косую черту: В 1993/94 учебном году. Отчетный 1993/1994 год.

Сокращения. Используемые сокращения должны соответствовать правилам грамматики, а также требованиям государственных стандартов.

Однотипные слова и словосочетания везде должны либо сокращаться, либо нет (*напр.*: в 1919 году и XX веке или в 1919 г. и XX в.; и другие, то есть или и др., т.е.).

Существует ряд общепринятых графических сокращений:

Сокращения, употребляемые самостоятельно: и др., и пр., и т.д., и т.п.

Употребляемые только при именах и фамилиях: г-н, т., им., акад., д-р., доц., канд. физ.-мат. наук, ген., чл.-кор. *Напр.*: доц. Иванов И.И.

Слова, сокращаемые только при географических названиях: г., с., пос., обл., ул., просп. *Например:* в с. Н. Павловка, но: в нашем селе.

Употребляемые при ссылках, в сочетании с цифрами или буквами: гл.5, п.10, подп.2а, разд.А, с.54 598, рис.8.1, т.2, табл.10 12, ч.1.

Употребляемые только при цифрах: в., вв., г., гг., до н.э., г.н.э., тыс., млн., млрд., экз., к., р. *Например:* 20 млн. р., 5 р. 20 к.

Используемые в тексте сокращения поясняют в скобках после первого употребления сокращаемого понятия. *Напр.*: ... заканчивается этапом составления технического задания (ТЗ).

В пояснительной записке следует применять стандартизованные единицы физических величин, их наименования и обозначения в соответствии с ГОСТ 8.417 или ГОСТ 8.430. В качестве обозначений предусмотрены буквенные обозначения и специальные знаки, *напр.*: 20.5 кг, 438 Дж/(кг/К), 36 °С. При

написании сложных единиц комбинировать буквенные обозначения и наименования не допускается. Наряду с единицами СИ, при необходимости, в скобках указывают единицы ранее применявшихся систем, разрешенных к применению.

**Требования к оформлению формул.** Формулы должны быть оформлены в редакторе формул *Equation Editor* и вставлены в документ как объект.

Размеры шрифта для формул:

- обычный – 14 пт;
- крупный индекс – 10 пт;
- мелкий индекс – 8 пт;
- крупный символ – 20 пт;
- мелкий символ – 14 пт.

Значения указанных символов и числовых коэффициентов, входящих в формулу, должны быть приведены непосредственно под формулой, причем каждый символ и его размерность пишутся с новой строки и в той последовательности, в которой они приведены в формуле. Первая строка расшифровки должна начинаться со слова «где» без двоеточия после него.

*Пример:*

Урожай соломы при 19% влажности определяется по формуле:

$$y = \frac{X(100 - B)}{81}, \quad (3.1)$$

где  $X$  – урожай соломы в поле, ц/га;

$B$  – фактическая влажность соломы, %.

Все формулы нумеруются арабскими цифрами, номер ставят с правой стороны листа на уровне формулы в круглых скобках. Номер формулы состоит из 2-х частей, разделенный точкой, например (3.1), первая часть выделена под номер раздела, вторая часть – номер формулы. Допускается нумерация формул в пределах пояснительной записки. При переносе формулы номер ставят напротив последней строки в край текста. Если формула помещена в рамку, номер помещают вне рамки против основной строки формулы.

Группа формул, объединенных фигурной скобкой, имеет один номер, помещаемый точно против острия скобки.

При ссылке на формулу в тексте ее номер ставят в круглых скобках. *Например:*

**Из формулы (3.1) следует...**

В конце формулы и в тексте перед ней знаки препинания ставят в соответствии с правилами пунктуации. Формулы, следующие одна за другой, отделяют запятой или точкой с запятой, которые ставят за формулами до их номера. Переносы формул со строки на строку осуществляются в первую очередь на знаках отношения (=, ≠, ≥, ≤ и т.п.), во вторую – на знаках сложения и вычитания, в третью – на знаке умножения в виде крестика. Знак следует повторить в начале второй строки. Все расчеты представляются в системе СИ.

**Требования к оформлению иллюстраций.** Иллюстрации, сопровождающие пояснительную записку, могут быть выполнены в виде диаграмм, номограмм, графиков, чертежей, карт, фотоснимков и др. Указанный материал выполняется на формате А4, т.е. размеры иллюстраций не должны превышать

формата страницы с учетом полей. Иллюстрации могут быть расположены по тексту пояснительной записки, а также даны в приложении. Сложные иллюстрации могут выполняться на листах формата А3 и больше со сгибом для размещения в пояснительной записке.

Все иллюстрации нумеруются в пределах текста арабскими цифрами (если их более одной). Нумерация рисунков может быть как сквозной, например, **Рис. 1**, так и индексационной (по главам пояснительной записки, например, **Рис. 3.1**). В тексте, где идет речь о теме, связанной с иллюстрацией, помещают ссылку либо в виде заключенного в круглые скобки выражения (**рис. 3.1**) либо в виде оборота типа «...как это видно на **рис. 3.1**».

Подпись к рисунку располагается под ним посередине строки. Слово «Рисунок» пишется полностью. В этом случае подпись должна выглядеть так: Рисунок 2 - Жизненные формы растений

Точка в конце названия не ставится.

При ссылках на иллюстрации следует писать «... в соответствии с рис. 2» при сквозной нумерации и «... в соответствии с рис. 1.2» при нумерации в пределах раздела.

Независимо от того, какая представлена иллюстрация - в виде схемы, графика, диаграммы - подпись всегда должна быть «Рисунок». Подписи типа «Схема 1.2», «Диагр. 1.5» не допускаются.

Схемы, графики, диаграммы (если они не внесены в приложения) должны размещаться сразу после ссылки на них в тексте курсовой работы/проекта. Допускается размещение иллюстраций через определенный промежуток текста в том случае, если размещение иллюстрации непосредственно после ссылки на нее приведет к разрыву и переносу ее на следующую страницу.

Если в тексте документа имеется иллюстрация, на которой изображены составные части изделия, то на этой иллюстрации должны быть указаны номера позиций этих составных частей в пределах данной иллюстрации, которые располагают в возрастающем порядке, за исключением повторяющихся позиций, а для электро- и радиоэлементов - позиционные обозначения, установленные в схемах данного изделия.

Исключение составляют электро- и радиоэлементы, являющиеся органами регулировки или настройки, для которых (кроме номера позиции) дополнительно указывают в подрисуночном тексте назначение каждой регулировки и настройки, позиционное обозначение и надписи на соответствующей планке или панели.

Допускается, при необходимости, номер, присвоенный составной части изделия на иллюстрации, сохранять в пределах документа.

Для схем расположения элементов конструкций и архитектурно-строительных чертежей зданий (сооружений) указывают марки элементов. При ссылке в тексте на отдельные элементы деталей (отверстия, пазы, канавки, буртики и др.) их обозначают прописными буквами русского алфавита.

При оформлении графиков оси (абсцисс и ординат) вычерчиваются сплошными линиями. На концах координатных осей стрелок не ставят (рис.3.1). Числовые значения масштаба шкал осей координат пишут за преде-

лами графика (левее оси ординат и ниже оси абсцисс). По осям координат должны быть указаны условные обозначения и размерности отложенных величин в принятых сокращениях. На графике следует писать только принятые в тексте условные буквенные обозначения. Надписи, относящиеся к кривым и точкам, оставляют только в тех случаях, когда их немного, и они являются краткими. Многословные надписи заменяют цифрами, а расшифровку приводят в подрисуночной подписи.

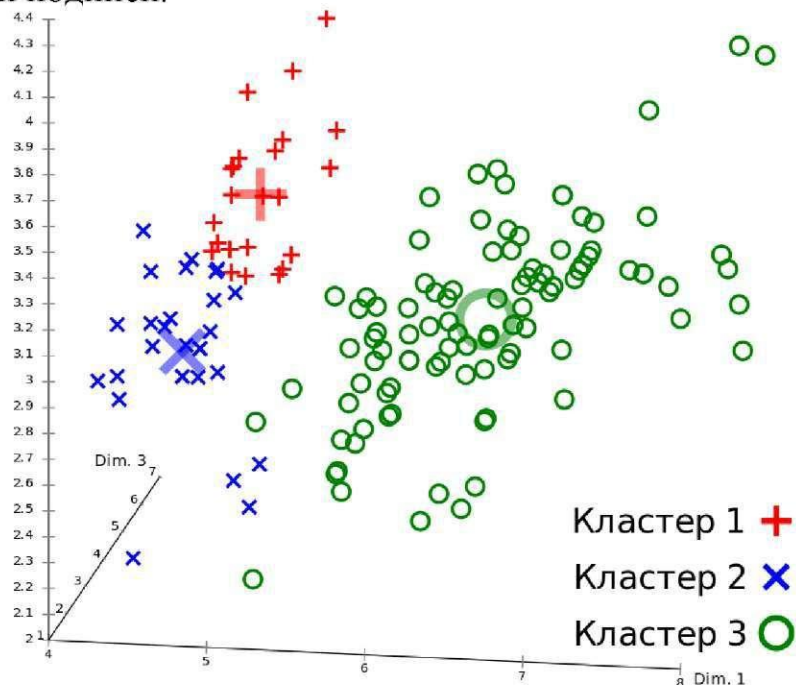


Рис. 3.1 Метод k-средних

Схемы выполняют без соблюдения масштаба и пространственного расположения.

Иллюстрации должны быть вставлены в текст одним из следующих способов:

- либо командами ВСТАВКА-РИСУНОК (используемые для вставки рисунков из коллекции, из других программ и файлов, со сканера, созданные кнопками на панели рисования, автофигуры, объекты *Word Art*, а так же диаграммы). При этом все иллюстрации, вставляемые как рисунок, должны быть преобразованы в формат графических файлов, поддерживаемых *Word*;

- либо командами ВСТАВКА-ОБЪЕКТ. При этом необходимо, чтобы объект, в котором создана вставляемая иллюстрация, поддерживался редактором *Word* стандартной конфигурации.

### ***Требования к оформлению таблицы.***

На все таблицы в тексте должны быть ссылки. Таблица должна располагаться непосредственно после текста, в котором она упоминается впервые, или на следующей странице.

Все таблицы нумеруются (нумерация сквозная, либо в пределах раздела – в последнем случае номер таблицы состоит из номера раздела и порядкового

номера внутри раздела, разделенных точкой (*например*: Таблица 1.2). Таблицы каждого приложения обозначают отдельной нумерацией арабскими цифрами с добавлением обозначения приложения (*например*: Приложение 2, табл. 2).

Название таблицы следует помещать над таблицей по центру, без абзацного отступа в одну строку с ее номером через тире (*например*: Таблица 3 – Аккумуляция углерода в продукции агроценозов за 1981-2015 гг.).

При переносе таблицы на следующую страницу название помещают только над первой частью. Над другими частями также слева пишут слово «Продолжение» или «Окончание» и указывают номер таблицы (*например*: Продолжение таблицы 3).

Таблицы, занимающие страницу и более, обычно помещают в приложение. Таблицу с большим количеством столбцов допускается размещать в альбомной ориентации. В таблице допускается применять размер шрифта 12, интервал 1,0.

Заголовки столбцов и строк таблицы следует писать с прописной буквы в единственном числе, а подзаголовки столбцов – со строчной буквы, если они составляют одно предложение с заголовком, или с прописной буквы, если они имеют самостоятельное значение. В конце заголовков и подзаголовков столбцов и строк точки не ставят.

Разделять заголовки и подзаголовки боковых столбцов диагональными линиями не допускается. Заголовки столбцов, как правило, записывают параллельно строкам таблицы, но при необходимости допускается их перпендикулярное расположение.

Горизонтальные и вертикальные линии, разграничивающие строки таблицы, допускается не проводить, если их отсутствие не затрудняет пользование таблицей. Но заголовок столбцов и строк таблицы должны быть отделены линией от остальной части таблицы.

При заимствовании таблиц из какого-либо источника, после нее оформляется сноска на источник в соответствии с требованиями к оформлению сносок.

*Пример:*

Таблица 3 – Сравнительная характеристика факторов модели множественной линейной регрессии

Переменная	Среднее значение, $x_j$	Среднее квадратическое отклонение, $\sigma_j$	Коэффициенты		
			парной корреляции, $r_{yx_j}$	частной корреляции, $r_{ij.k}$	чистой регрессии, $b_j$
Затраты на минеральные удобрения в расчете на 1 га убранной площади, тыс. руб., $x_1$	1,2	0,88	0,600	0,703	3,9
Среднегодовая стоимость основных средств производства в расчете на 100 га с.-х. угодий, млн. руб., $x_2$	1,0	0,71	0,671	0,707	4,8

## **Оформление библиографического списка (ГОСТ 7.1)**

### **Оформление книг**

#### ***с 1 автором***

Орлов, Д.С. Химия почв / Д.С. Орлов. – М.: Изд-во МГУ, 1985. – 376 с.

#### ***с 2-3 авторами***

Жуланова, В.Н. Агрочервы Тувы: свойства и особенности функционирования / В.Н. Жуланова, В.В. Чупрова. – Красноярск: Изд-во КрасГАУ, 2010. – 155 с.

#### ***с 4 и более авторами***

Коробкин, М.В. Современная экономика / М.В. Коробкин [и др.] - СПб.: Питер, 2014.- 325 с.

### **Оформление учебников и учебных пособий**

Наумов, В.Д. География почв. Почвы тропиков и субтропиков: учебник / В.Д. Наумов - М.: «ИНФРА-М», 2014. - 282 с.

### **Оформление учебников и учебных пособий под редакцией**

Использование дистанционных методов исследования при проектировании адаптивно-ландшафтных систем земледелия: уч. пособие / И.Ю. Савин, В.И.Савич, Е.Ю. Прудникова, А.А. Устюжанин; под ред. В.И. Кирюшина. - М.: Изд-во РГАУ-МСХА, 2014. - 180 с.

### **Для многотомных книг**

Боков, А.Н. Экономика Т.2. Микроэкономика / А.Н. Боков. - М.: Норма, 2014. - 532 с.

### **Словари и энциклопедии**

Ожегов, С. И. Толковый словарь русского языка / С. И. Ожегов, Н. Ю. Шведова. - М.: Азбуковник, 2000. - 940 с.

Экономическая энциклопедия / Е. И. Александрова [и др.]. - М.: Экономика, 1999. - 1055 с.

### **Оформление статей из журналов и периодических сборников**

1. Яковлев, П.А. Продуктивность яровых зерновых культур в условиях воздействия абиотических стрессовых факторов при обработке семян селеном, кремнием и цинком / П.А. Яковлев // Агротехнический вестник. – 2014. – № 4. – С. 38–40.

2. Krylova, V. V. Hypoxic stress and the transport systems of the peribacteroid membrane of bean root nodules / V.V. Krylova, S.F. Izmailov // Applied Biochemistry and Microbiology, 2011. - Vol. 47. - №1. - P.12-17.

3. Сергеев, В.С. Динамика минерального азота в черноземе выщелоченном под яровой пшеницей при различных приемах основной обработки почвы / В.С. Сергеев // Научное обеспечение устойчивого функционирования и развития АПК: материалы Всероссийской научно-практической конференции. – Уфа, 2009. – С. 58-62.

4. Shumakova, K.B., Burmistrova A. Yu. The development of rational drip irrigation schedule for growing nursery apple trees (*Malus domestica* Borkh.) in the Moscow region/ K.B. Shumakova, A.Yu. Burmistrova // European science and technology: materials of the IV international research and practice conference. Vol. 1. Publishing office Vela Verlag Waldkraiburg – Munich – Germany, 2013. - P. 452–458.

### **Диссертация**

Жуланова, В.Н. Гумусное состояние почв и продуктивность агроценозов Тувы / В.Н. Жуланова. – Дисс. ... канд.биол.наук. Красноярск, 2005. – 150 с.



### **Автореферат диссертации**

Козеичева Е.С. Влияние агрохимических свойств почв центрального нечерноземья на эффективность азотных удобрений: Автореф. дис. канд. биол. наук: 06.01.04 - М.: 2011. - 23с.

#### **Описание нормативно-технических и технических документов**

1. ГОСТ Р 7.0.5-2008 «Система стандартов по информации, библиотечному и издательскому делу. Библиографическая ссылка. Общие требования и правила составления» - Введ. 2009-01-01.– М.: Стандартинформ, 2008.– 23 с.
2. Пат. 2187888 Российская Федерация, МПК7 Н 04 В 1/38, Н 04 J 13/00. Приемопередающее устройство / Чугаева В. И.; заявитель и патентообладатель Воронеж. науч.-исслед. ин-т связи.– № 2000131736/09; заявл. 18.12.00; опубл. 20.08.02, Бюл. № 23 (II ч.).– 3 с.

#### **Описание официальных изданий**

Конституция Российской Федерации : принята всенародным голосованием 12 декабря 1993 года.– М.: Эксмо, 2013.– 63 с.

#### **Депонированные научные работы**

1. Крылов, А.В. Гетерофазная кристаллизация бромида серебра/ А.В. Крылов, В.В. Бабкин; Редкол. «Журн. прикладной химии». – Л., 1982. – 11 с. – Деп. в ВИНТИ 24.03.82; № 1286-82.
2. Кузнецов, Ю.С. Изменение скорости звука в холодильных расплавах / Ю. С. Кузнецов; Моск. хим.-технол. ун-т. – М., 1982. – 10 с. – Деп. в ВИНТИ 27.05.82; № 2641.

#### **Электронные ресурсы**

1. Суров, В.В. Продуктивность звена полевого севооборота / В.В. Суров, О.В. Чухина // Молочнохозяйственный вестник. – 2012. – №4(8) [Электронный журнал]. – С.18-23. – Режим доступа: URL molochnoe.ru/journal.
2. Защита персональных данных пользователей и сотрудников библиотеки [Электронный ресурс]. – Режим доступа: <http://www.nbrkomi.ru>. – Заглавие с экрана. – (Дата обращения: 14.04.2014).

#### **Оформление графических материалов**

Графическая часть выполняется на одной стороне белой чертёжной бумаги в соответствии с требованиями ГОСТ 2.301-68 формата А1 (594x841). В обоснованных случаях для отдельных листов допускается применение других форматов.

Требования к оформлению графической части изложены в стандартах ЕСКД: ГОСТ 2.302-68\* «Масштабы»; ГОСТ 2.303-68\* «Линии»; ГОСТ 2.304-81\* «Шрифты», ГОСТ 2.305-68\*\* «Изображения – виды, разрезы, сечения» и т. д. Основная надпись на чертежах выполняется по ГОСТ 2.104-68\*. Оформление основной надписи графической части выполняется в соответствии с ГОСТ Р 21.1101-2013 СПДС.

Чертежи ВКР выполняются в карандаше, туши или с применением ПК.

Чертежи должны быть оформлены в полном соответствии с государственными стандартами: «Единой системы конструкторской документации»

(ЕСКД); «Системы проектной документации для строительства» (СПДС (ГОСТ 21)) и других нормативных документов. На каждом листе тонкими линиями отмечается внешняя рамка по размеру формата листа, причем вдоль короткой стороны слева оставляется поле шириной 25 мм для подшивки листа. В правом нижнем углу располагается основная подпись установленной формы, приложение Г.

### ***Требования к лингвистическому оформлению ВКР.***

ВКР должна быть написана логически последовательно, литературным языком. Повторное употребление одного и того же слова, если это возможно, допустимо через 50 – 100 слов. Не должны употребляться как излишне пространственные и сложно построенные предложения, так и чрезмерно краткие лаконичные фразы, слабо между собой связанные, допускающие двойные толкования и т. д.

При написании ВКР не рекомендуется вести изложение от первого лица единственного числа: «я наблюдал», «я считаю», «по моему мнению» и т.д. Корректнее использовать местоимение «мы». Допускаются обороты с сохранением первого лица множественного числа, в которых исключается местоимение «мы», то есть фразы строятся с употреблением слов «наблюдаем», «устанавливаем», «имеем». Можно использовать выражения «на наш взгляд», «по нашему мнению», однако предпочтительнее выражать ту же мысль в безличной форме, например:

- *изучение педагогического опыта свидетельствует о том, что ...*,
- *на основе выполненного анализа можно утверждать ...*,
- *проведенные исследования подтвердили...;*
- *представляется целесообразным отметить;*
- *установлено, что;*
- *делается вывод о...;*
- *следует подчеркнуть, выделить;*
- *можно сделать вывод о том, что;*
- *необходимо рассмотреть, изучить, дополнить;*
- *в работе рассматриваются, анализируются...*

При написании ВКР необходимо пользоваться языком научного изложения. Здесь могут быть использованы следующие слова и выражения:

- для указания на последовательность развития мысли и временную соотнесенность:
  - *прежде всего, сначала, в первую очередь;*
  - *во первых, во вторых и т. д.;*
  - *затем, далее, в заключение, итак, наконец;*
  - *до сих пор, ранее, в предыдущих исследованиях, до настоящего времени;*
  - *в последние годы, десятилетия;*
- для сопоставления и противопоставления:
  - *однако, в то время как, тем не менее, но, вместе с тем;*
  - *как ..., так и...;*

- с одной стороны..., с другой стороны, не только..., но и;
- по сравнению, в отличие, в противоположность;
- для указания на следствие, причинность:
  - таким образом, следовательно, итак, в связи с этим;
  - отсюда следует, понятно, ясно;
  - это позволяет сделать вывод, заключение;
  - свидетельствует, говорит, дает возможность;
  - в результате;
- для дополнения и уточнения:
  - помимо этого, кроме того, также и, наряду с..., в частности;
  - главным образом, особенно, именно;
- для иллюстрации сказанного:
  - например, так;
  - проиллюстрируем сказанное следующим примером, приведем пример;
  - подтверждением выше сказанного является;
- для ссылки на предыдущие высказывания, мнения, исследования и т.д.:
  - было установлено, рассмотрено, выявлено, проанализировано;
  - как говорилось, отмечалось, подчеркивалось;
  - аналогичный, подобный, идентичный анализ, результат;
  - по мнению X, как отмечает X, согласно теории X;
- для введения новой информации:
  - рассмотрим следующие случаи, дополнительные примеры;
  - перейдем к рассмотрению, анализу, описанию;
  - остановимся более детально на...;
  - следующим вопросом является...;
  - еще одним важнейшим аспектом изучаемой проблемы является...;
- для выражения логических связей между частями высказывания:
  - как показал анализ, как было сказано выше;
  - на основании полученных данных;
  - проведенное исследование позволяет сделать вывод;
  - резюмируя сказанное;
  - дальнейшие перспективы исследования связаны с... .

Письменная речь требует использования в тексте большого числа развернутых предложений, включающих придаточные предложения, причастные и деепричастные обороты. В связи с этим часто употребляются составные подчинительные союзы и клише:

- поскольку, благодаря тому что, в соответствии с...;
- в связи, в результате;
- при условии, что, несмотря на...;
- наряду с..., в течение, в ходе, по мере.

Необходимо определить основные понятия по теме исследования, чтобы использование их в тексте ВКР было однозначным. Это означает: то или иное понятие, которое разными учеными может трактоваться по-разному, должно во всем тексте данной работы от начала до конца иметь лишь одно, четко определенное автором ВКР.

В ВКР должно быть соблюдено единство стиля изложения, обеспечена орфографическая, синтаксическая и стилистическая грамотность в соответствии с нормами современного русского языка.

### 3.2.2 Требования к содержанию ВКР

За достоверность результатов, представленных в ВКР, несет ответственность студент – автор выпускной работы.

### 3.3 Примерная тематика и порядок утверждения тем ВКР

Примерные темы ВКР бакалавра, магистра и специалиста определяются выпускающей кафедрой прикладной информатики и статистики и эконометрики.

Организация утверждает перечень тем выпускных квалификационных работ, предлагаемых обучающимся (далее - перечень тем), и доводит его до сведения обучающихся не позднее, чем за 6 месяцев до даты начала государственной итоговой аттестации.

Студенту предоставляется право выбора темы ВКР.

По письменному заявлению обучающегося (нескольких обучающихся, выполняющих выпускную квалификационную работу совместно) организация может в установленном ею порядке предоставить обучающемуся (обучающимся) возможность подготовки и защиты выпускной квалификационной работы по теме, предложенной обучающимся (обучающимися), в случае обоснованности целесообразности ее разработки для практического применения в соответствующей области профессиональной деятельности или на конкретном объекте профессиональной деятельности.

В этом случае студент подает заявление на имя заведующего выпускающей кафедрой с просьбой закрепить тему за ним. О закреплении за ним темы его будущей ВКР.

Тема ВКР должна быть актуальной, соответствовать специализации кафедры. Темы могут быть как теоретического, практического применения. Темы ВКР рассматриваются и утверждаются на ученом совете института.

Закрепление тем ВКР и руководителей, консультантов рассматривается на заседаниях выпускающих кафедр, оформляется протоколом. По представлению выпускающих кафедр деканат формирует проект приказа, который передается в учебно-методическое управление для оформления приказа по университету об утверждении тем, руководителей, научных руководителей, консультантов (при необходимости). Ответственность за подготовку приказа в указанные сроки несет заведующий выпускающей кафедрой, директор.

Примерные темы ВКР определяется выпускающей кафедрой в рамках проводимых направлений научных исследований.

Тема ВКР определяется выпускающей кафедрой в рамках направления научных исследований кафедры и доводится до каждого студента в начале первого семестра первого года обучения в виде списка тем, подписанного деканом

факультета. Выбор темы студентом осуществляется с учетом актуальности, степени изученности проблемы, существующей практики её внедрения, возможности получения, сбора фактического материала, наличия доступной литературы, учёта места прохождения научно-исследовательской практики и личных интересов магистранта.

Закрепление темы ВКР утверждается приказом курирующего проректора по представлению декана факультета/директора института и заведующего выпускающей кафедрой и согласовании с учебно-методическим управлением. Ответственность за подготовку приказа в указанные сроки несет заведующий выпускающей кафедрой, директор института.

Изменение темы ВКР или руководителя разрешается в исключительных случаях по заявлению студента, согласованного с заведующим выпускающей кафедрой. Все изменения утверждаются приказом курирующего проректора.

Примерные темы ВКР представлены в таблице 2.

Таблица 2.

### Примерные темы ВКР

Название темы
1. Автоматизация статистического анализа эффективности сельскохозяйственного производства (животноводства, растениеводства и т.п.)
2. Информационно-аналитическое управление инвестициями (бизнес-процессами) в аграрных предприятиях региона
3. Информационные системы для статистического анализа эффективности сельскохозяйственного производства на региональном уровне
4. Автоматизация обработки результатов сельскохозяйственных переписей
5. Разработка и автоматизация системы контроля учета продаж
6. Разработка информационной системы управления предприятием
7. Автоматизация статистического анализа деятельности сельскохозяйственных организаций на региональном уровне
8. Автоматизация эконометрического моделирования временных рядов с использованием MS SQL Server
9. Автоматизация статистического анализа эффективности деятельности предприятий с использованием MS SQL Server
10. Разработка информационно-аналитической системы управления молочной фермы (другого подразделения предприятия)
11. Комплексное обеспечение информационной безопасности автоматизированных систем на предприятии
12. Автоматизация статистического анализа рынка молока (мяса, картофеля и др.) в Российской Федерации
13. Автоматизация электронного документооборота сельскохозяйственного предприятия
14. Система автоматизации работы финансовой (экономической, маркетинговой и др.) службы предприятия
15. Автоматизация рабочего места (экономиста по расчету заработной платы, сотрудника отдела кадров, менеджера и т.п.)

16. Системы информационной поддержки работы кафедры (на примере конкретной кафедры)
17. Информационные системы в конкретных предметных областях (по выбору студента)
18. Электронные учебные пособия по различным курсам направления «Информационные системы и технологии»
19. Интеллектуальные информационные системы
20. Интеллектуальные технологии в бизнесе (статистике, образовании и т.п.)
21. Автоматизация расчета рейтинга успеваемости студентов
22. Автоматизация учета результатов интеллектуальной деятельности преподавателей вуза (кафедры)
23. Информационные системы управления предприятием на базе платформы 1С (SAP и др.)
24. Бизнес-аналитика на базе SAS (STATISTICA и др.)
25. Инициативная тема магистранта

### 3.4 Порядок выполнения и представления в ГЭК ВКР

Выполнение ВКР осуществляется студентом в соответствии с заданием. Задание, конкретизирующее объем и содержание ВКР, выдается студенту (научным руководителем). При необходимости выпускнику для подготовки ВКР назначаются консультанты по отдельным разделам.

Руководителями ВКР должны быть педагогические работники Университета, имеющие ученую степень и (или) ученое звание. В случае если руководителем ВКР назначается старший преподаватель, не имеющий ученой степени и необходимого стажа педагогической работы, для руководства ВКР назначается также консультант, имеющий ученую степень и (или) ученое звание.

Руководителем ВКР может быть также работник из числа руководителей и работников организаций, деятельность которых связана с направленностью (профилем) реализуемой программы бакалавриата (специалитета, магистратуры), имеющий стаж работы в данной профессиональной области не менее 3 лет, без предъявления требований к наличию у него ученой степени и (или) ученого звания.

Научный руководитель (магистра) оказывает научную, методическую помощь, осуществляет контроль и вносит коррективы, дает рекомендации диссертанту для обеспечения высокого качества магистерской диссертации. Помощь магистранту заключается в практическом содействии ему в выборе темы исследования, разработке рабочего плана (задания) магистерской диссертации, а также:

- в определении списка необходимой литературы и других информационных источников;
- в консультировании по вопросам содержания магистерской диссертации;
- в выборе методологии и методики исследования;
- в осуществлении контроля;

- за выполнением установленного календарного графика выполнения работы, своевременного отчета магистранта о ходе написания диссертации;
- соблюдением корректности использования научной литературой, данных.

Сроки выполнения ВКР определяются учебным планом и календарным учебным графиком.

ВКР оформляется с соблюдением действующих стандартов на оформление соответствующих видов документации, требований и (или) методических указаний (требований) по выполнению ВКР (бакалаврских работ, дипломных проектов (работ), магистерских диссертаций) по направлению (специальности) 09.04.02 Информационные системы и технологии.

Объем, структура пояснительной записки по 09.04.02 «Информационные системы и технологии» не может быть менее 120 страниц.

В перечень дополнительных материалов входит:

- программный код;
- исходная информация базы данных;
- прочее.

Законченная ВКР передается студентом своему руководителю (научному руководителю) не позднее, чем за 2 недели до установленного срока защиты для написания отзыва руководителя (научного руководителя)

Научный руководитель готовит отзыв на ВКР по следующим разделам:

- актуальность темы и значимость работы;
- степень соответствия работы заданию;
- оценка теоретического и практического содержания работы;
- качество оформления работы;
- характеристика студента ходе выполнения работы;
- достоинства и недостатки работы;
- соответствие ВКР предъявляемым требованиям к данному виду работы, возможности присвоения квалификации и надписи на титульном листе работы «к защите» или «на доработку».

Для проведения рецензирования выпускной квалификационной работы указанная работа направляется организацией одному или нескольким рецензентам из числа лиц, не являющихся работниками кафедры, либо факультета (института), либо организации, в которой выполнена выпускная квалификационная работа. Рецензент проводит анализ выпускной квалификационной работы и представляет в организацию письменную рецензию на указанную работу (далее - рецензия).

Если выпускная квалификационная работа имеет междисциплинарный характер, она направляется организацией нескольким рецензентам. В ином случае число рецензентов устанавливается организацией.

Организация обеспечивает ознакомление обучающегося с отзывом и рецензией (рецензиями) не позднее, чем за 5 календарных дней до дня защиты выпускной квалификационной работы.

Выпускная квалификационная работа, отзыв и рецензия (рецензии) передаются в государственную экзаменационную комиссию не позднее, чем за 2 календарных дня до дня защиты выпускной квалификационной работы.

Тексты выпускных квалификационных работ, за исключением текстов выпускных квалификационных работ, содержащих сведения, составляющие государственную тайну, размещаются организацией в электронно-библиотечной системе организации и проверяются на объем заимствования в соответствии с действующими в Университете локальными нормативными актами.

Например,

Если ВКР содержит оригинального текста менее 70% от общего объема работы, она должна быть возвращена обучающемуся на доработку и пройти повторную проверку не позднее 7 календарных дней до даты защиты.

Размещению в ЭБС университета в течение 10-ти дней после защиты ВКР подлежат тексты ВКР обучающихся, по итогам защиты которых получены положительные оценки, за исключением работ, содержащих сведения, составляющих государственную тайну.

При необходимости выпускающая кафедра организует и проводит предварительную защиту ВКР.

Допуск к защите ВКР осуществляет заведующий выпускающей кафедрой. Если заведующий кафедрой, исходя из содержания отзывов руководителя (научного руководителя) и рецензента, не считает возможным допустить студента к защите ВКР, вопрос об этом должен рассматриваться на заседании учебно-методической комиссии института с участием руководителя (научного руководителя) и автора работы. Решение учебно-методической комиссии доводится до сведения дирекции.

В ГЭК по защите выпускных квалификационных работ до начала защиты представляются следующие документы:

- Приказ профильного проректора о допуске к защите студентов, выполнивших все требования учебного плана и программы подготовки соответствующего уровня;
- ВКР;
- Рецензию на ВКР с оценкой работы;
- Отзыв руководителя.

### **3.5 Порядок защиты ВКР**

Процедура проведения государственных аттестационных испытаний определяется Порядком проведения государственной итоговой аттестации выпускников ФГБОУ ВО «Российский государственный аграрный университет – МСХА имени К.А. Тимирязева», которое доводится до сведения студентов всех форм получения образования не позднее, чем за полгода до начала государственной итоговой аттестации.

Обучающийся, не прошедший одно государственное аттестационное испытание по уважительной причине, допускается к сдаче следующего государственного аттестационного испытания.



Защита выпускной квалификационной работы является завершающим этапом государственной итоговой аттестации выпускника.

Организация утверждает составы комиссий не позднее чем за 1 месяц до даты начала государственной итоговой аттестации.

Работа комиссии проводится в сроки, предусмотренные учебным планом и календарным учебным графиком. Расписание работы ГЭК согласовывается председателем ГЭК не позднее, чем за 30 дней до начала работы.

Процедура защиты ВКР включает в себя:

- открытие заседания ГЭК (председатель излагает порядок защиты, принятия решения, оглашения результатов ГЭК);
- представление председателем (секретарем) ГЭК выпускника (фамилия, имя, отчество), темы, руководителя (научного руководителя);
- доклад выпускника;
- вопросы членов ГЭК (записываются в протокол);
- заслушивание отзыва руководителя (научного руководителя);
- заслушивание рецензии;
- заключительное слово выпускника (ответы на высказанные замечания).

В процессе защиты ВКР магистра для доклада по содержанию работы соискателю предоставляется не более 20 минут, для ответа на замечания рецензентов – не более 5 минут. Вопросы членов комиссии и присутствующих и ответы на них – не более 10 минут. Заключительное слово соискателя степени магистра – не более 5 минут. Продолжительность защиты одной работы, как правило, не должна превышать 35 минут.

### **Примерная структура доклада выпускника на защите:**

1. Тема озвучивается председателем ГЭК и не повторяется докладчиком!
2. Актуальность проблемы.
3. Предмет, объект исследования, цель и задачи работы, методы исследования желательно показать на слайдах и не озвучивать.
4. Основные положения, выносимые на защиту. Основная часть доклада строится по принципу защиты и обоснования положений, выносимых на защиту!
5. Общие выводы.

Выпускник может по рекомендации кафедры представить дополнительно краткое содержание ВКР на одном из иностранных языков, которое оглашается на защите выпускной работы и может сопровождаться вопросами к студенту на этом языке.

### **3.6 Критерии выставления оценок за ВКР**

Критерии выставления оценок (соответствия уровня подготовки выпускника требованиям ФГОС ВО на основе выполнения и защиты выпускником ВКР является суммарный балл оценки ГЭК.

Суммарный балл оценки ГЭК определяется как среднее арифметическое итоговых оценок членов ГЭК и рецензента. Указанный балл округляется до ближайшего целого значения. При значительных расхождениях в баллах между

членами ГЭК оценка ВКР и ее защиты определяется в результате закрытого обсуждения на заседании ГЭК. При этом голос председателя ГЭК является решающим.

Итоговая оценка члена ГЭК определяется как среднее арифметическое из оценок показателей (представленных в таблице 4), выставляемых по принятой четырехбалльной системе.

Таблица 4

№ п/п	Фамилия, имя, отчество выпускника	Показатели качества выпускной квалификационной работы, ее защиты и их оценки										
		Актуальность и реалистичность задачи	Оригинальность ВКР. Глубина и полнота решения поставленных задач	Взаимосвязь теоретического и практического материала	Уровень экономической эффективности предлагаемых решений	Уровень применения информационных технологий	Качество пояснительной записки и дополнительного материала	Качество подготовленного материала к презентации	Качество доклада на заседании ГЭК	Правильность и аргументированность ответов на вопросы	Эрудиция и знания в области профессиональной деятельности	Итоговая оценка
1.												
..												

При оценивании магистра по четырехбалльной системе используют критерии, представленные в таблице 5.

Таблица 5

## Критерии выставления оценок при защите ВКР

Оценка	Критерий оценки ВКР
<b>«ОТЛИЧНО»</b>	Глубокое и хорошо аргументированное обоснование темы; четкая формулировка и понимание изучаемой проблемы; широкое и правильное использование относящейся к теме литературы и примененных аналитических методов; проявлено умение выявлять недостатки использованных теорий и делать обобщения на основе отдельных деталей. Содержание исследования и ход защиты указывают на наличие навыков работы студента в данной области. Оформление работы хорошее с наличием расширенной библиографии. Отзыв научного руководителя и рецензия положительные. Защита диссертации показала повышенную профессиональную подготовленность магистранта и его склонность к научной работе.
<b>«ХОРОШО»</b>	Хорошо аргументированное обоснование темы; четкая формулировка и понимание изучаемой проблемы; использование ограниченного числа литературных источников, но достаточного для проведения исследования. Работа основана на среднем по глубине анализе изучаемой проблемы и при этом сделано незначительное число обобщений. Содержание исследования и ход защиты указывают на наличие практических навыков работы студента в данной области. Диссертация хорошо оформлена с наличием необходимой библиографии. Отзыв научного руководителя и рецензия положительные. Ход защиты диссертации показал достаточную научную и профессиональную подготовку магистранта.
<b>«УДОВЛЕТВОРИТЕЛЬНО»</b>	Достаточное обоснование выбранной темы, но отсутствует глубокое понимание рассматриваемой проблемы. В библиографии даны в основном ссылки на стандартные литературные источники. Научные труды, необходимые для всестороннего изучения проблемы, использованы в ограниченном объеме. Заметна нехватка компетентности студента в данной области знаний. Оформление диссертации с элементами небрежности. Отзыв научного руководителя и рецензия положительные, но с замечаниями. Защита диссертации показала удовлетворительную профессиональную подготовку студента, но ограниченную склонность к научной работе
<b>«НЕУДОВЛЕТВОРИТЕЛЬНО»</b>	Тема диссертации представлена в общем, виде. Ограниченное число использованных литературных источников. Шаблонное изложение материала. Наличие догматического подхода к использованным теориям и концепциям. Суждения по ис-

Оценка	Критерий оценки ВКР
	<p>следуемой проблеме не всегда компетентны. Неточности и неверные выводы по изучаемой литературе. Оформление диссертации с элементами заметных отступлений от принятых требований. Отзыв научного руководителя и рецензия с существенными замечаниями, но дают возможность публичной защиты диссертации. Во время защиты студентом проявлена ограниченная научная эрудиция</p>

При условии успешного прохождения всех установленных видов государственных аттестационных испытаний, входящих в государственную итоговую аттестацию, выпускнику присваивается квалификация «магистр» и выдается документ об образовании и квалификации.

Диплом магистра с отличием выдается при следующих условиях: - все указанные в приложении к диплому оценки по дисциплинам (модулям), оценки за выполнение курсовых работ (проектов), за прохождение практик, за выполнение научных исследований, за факультативные дисциплины (за исключением оценок «зачтено») являются оценками «отлично» и «хорошо»; - все оценки по результатам государственной итоговой аттестации являются оценками - количество указанных в приложении к диплому оценок «отлично», включая оценки по результатам государственной итоговой аттестации, составляет не менее 75% от общего количества оценок, указанных в приложении к диплому.

**Составители:**

И.о. заведующего кафедрой статистики и кибернетики, канд. экон. наук, доцент



А.В. Уколова



**МИНИСТЕРСТВО СЕЛЬСКОГО ХОЗЯЙСТВА РОССИЙСКОЙ ФЕДЕРАЦИИ**  
ФЕДЕРАЛЬНОЕ ГОСУДАРСТВЕННОЕ БЮДЖЕТНОЕ ОБРАЗОВАТЕЛЬНОЕ УЧРЕЖДЕНИЕ ВЫСШЕГО ОБРАЗОВАНИЯ  
**РОССИЙСКИЙ ГОСУДАРСТВЕННЫЙ АГРАРНЫЙ УНИВЕРСИТЕТ –**  
**МСХА имени К.А. ТИМИРЯЗЕВА**  
**(ФГБОУ ВО РГАУ - МСХА имени К.А. Тимирязева)**

Институт экономики и управления АПК  
Кафедра статистики и кибернетики

**ВЫПУСКНАЯ КВАЛИФИКАЦИОННАЯ РАБОТА**  
**(магистерская диссертация)(16 пт)<sup>1</sup>**

« \_\_\_\_\_ »  
название ВКР

**по направлению 09.04.02 «Информационные системы и технологии»**

Зав. выпускающей кафедрой

(подпись, дата) **ФИО**

«Допустить к защите»

« \_\_\_\_ » \_\_\_\_\_ 20 \_\_\_\_ г.

Руководитель  
**ФИО**

(подпись, дата)

Консультант

(подпись, дата) **ФИО**

Студент

(подпись, дата) **ФИО**

Рецензент

(подпись, дата) **ФИО**

Москва, 20 \_\_\_\_

<sup>1</sup> Остальные надписи размером 14 пт



**МИНИСТЕРСТВО СЕЛЬСКОГО ХОЗЯЙСТВА РОССИЙСКОЙ ФЕДЕРАЦИИ**

ФЕДЕРАЛЬНОЕ ГОСУДАРСТВЕННОЕ БЮДЖЕТНОЕ ОБРАЗОВАТЕЛЬНОЕ УЧРЕЖДЕНИЕ ВЫСШЕГО ОБРАЗОВАНИЯ  
**РОССИЙСКИЙ ГОСУДАРСТВЕННЫЙ АГРАРНЫЙ УНИВЕРСИТЕТ –**  
**МСХА имени К.А. ТИМИРЯЗЕВА**  
**(ФГБОУ ВО РГАУ - МСХА имени К.А. Тимирязева)**

Институт экономики и управления АПК  
Кафедра статистики и кибернетики

Утверждаю: \_\_\_\_\_  
Зав. выпускающей кафедрой {ФИО}  
« \_\_\_\_ » \_\_\_\_\_ 20 \_\_ г.

**ЗАДАНИЕ**  
**НА ВЫПУСКНУЮ КВАЛИФИКАЦИОННУЮ РАБОТУ(ВКР)**

Студент \_\_\_\_\_  
Тема ВКР (утверждена приказом по университету от « \_\_ » \_\_\_\_\_ 20 \_\_ г. № \_\_\_\_\_ )  
« \_\_\_\_\_ »

Срок сдачи ВКР « \_\_\_\_ » \_\_\_\_\_ 20 \_\_ г.

Исходные данные к работе \_\_\_\_\_

Перечень подлежащих разработке в работе вопросов:

Перечень дополнительного материала \_\_\_\_\_

Дата выдачи задания \_\_\_\_\_ « \_\_\_\_ » \_\_\_\_\_ 20

\_\_ г.

Руководитель (подпись, ФИО) \_\_\_\_\_

Задание принял к исполнению (подпись студента)

« \_\_\_\_ » \_\_\_\_\_ 200 \_\_ г.

**РЕЦЕНЗИЯ**

на выпускную квалификационную работу студента  
федерального государственного бюджетного образовательного учреждения  
высшего образования «**Российский государственный аграрный университет –  
МСХА имени К.А. Тимирязева**»

Студент (ка) \_\_\_\_\_

Кафедра \_\_\_\_\_

Факультет \_\_\_\_\_

Представленная ВКР на тему: \_\_\_\_\_

содержит пояснительную записку на \_\_\_\_\_ листах и дополнительный материал в виде \_\_\_\_\_

ВКР по содержанию разделов, глубине их проработки и объему \_\_\_\_\_  
(соответствует, не соответствует)

требованиям к выпускной квалификационной работе.

**ОСНОВНЫЕ ДОСТОИНСТВА И НЕДОСТАТКИ ВКР**

1 Актуальность, значимость темы в теоретическом и практическом плане \_\_\_\_\_

\_\_\_\_\_

\_\_\_\_\_

2 Краткая характеристика структуры ВКР \_\_\_\_\_

\_\_\_\_\_

\_\_\_\_\_

3 Достоинства ВКР, в которых проявились оригинальные выводы, самостоятельность студента, эрудиция, уровень теоретической подготовки, знание литературы и т.д. \_\_\_\_\_

\_\_\_\_\_

\_\_\_\_\_

\_\_\_\_\_

\_\_\_\_\_

\_\_\_\_\_

\_\_\_\_\_

\_\_\_\_\_

\_\_\_\_\_

\_\_\_\_\_

\_\_\_\_\_

\_\_\_\_\_

\_\_\_\_\_

\_\_\_\_\_

4 Недостатки ВКР (по содержанию и оформлению) \_\_\_\_\_

---

---

---

---

---

---

---

---

---

---

---

---

---

---

---

---

---

---

---

---

---

---

---

---

---

---

---

---

---

---

5 Особые замечания, пожелания и предложения \_\_\_\_\_

---

---

---

---

ВКР отвечает предъявляемым к ней требованиям и заслуживает \_\_\_\_\_ оценки,  
(отличной, хорошей, удовлетворительной, не удовлетворительной)

а выпускник – присвоения квалификации \_\_\_\_\_

Рецензент \_\_\_\_\_  
(фамилия, имя, отчество, должность, место работы)

Дата: « \_\_\_\_ » \_\_\_\_\_ 20 \_\_\_\_ г.

Подпись: \_\_\_\_\_



## **РЕЦЕНЗИЯ**

**на программу государственной итоговой аттестации выпускников  
по направлению 09.04.02 Информационные системы и технологии  
(квалификация выпускника – магистр)**

Дзюба Дмитрием Владимировичем, старшим аналитиком ЗАО «Консультант Плюс», проведена рецензия программы государственной итоговой аттестации выпускников по направлению 09.04.02 Информационные системы и технологии (направленность «Науки о данных Data Science»), разработанной в ФГБОУ ВО «Российский аграрный университет – МСХА имени К.А. Тимирязева», на кафедре статистики и кибернетики (разработчик – Уколова Анна Владимировна, и.о. заведующего кафедрой статистики и кибернетики, кандидат экономических наук, доцент).

Программа государственной итоговой аттестации, представленная на рецензию разработана в соответствии с требованиями федерального государственного образовательного стандарта высшего образования к результатам освоения основной профессиональной образовательной программы высшего образования по направлению 09.04.02 Информационные системы и технологии, в которой предусмотрена подготовка выпускников к следующим видам профессиональной деятельности: проектная; научно-исследовательская.

В представленной программе прописаны все виды профессиональной деятельности выпускников и соответствующие им задачи; представлены требования к результатам освоения основной образовательной программы, в соответствии с которыми выпускник должен обладать рядом общекультурных, общепрофессиональных и профессиональных компетенций. Государственная итоговая аттестация по направлению 09.04.02 «Информационные системы и технологии» включает проведение государственного экзамена и защиту выпускной квалификационной работы в виде магистерской диссертации. Программа государственной итоговой аттестации содержит перечень основных учебных дисциплин

образовательной программы или их разделов и вопросов, выносимых для проверки в рамках государственного экзамена.

В рецензируемой программе приведены критерии выставления оценок на государственном экзамене, описан порядок и процедура проведения экзамена, а также критерии оценок, выставляемых по итогам защиты выпускной квалификационной работы.

В программу включена примерная тематика и порядок утверждения тем выпускных квалификационных работ, порядок выполнения и представления в государственную комиссию выпускной квалификационной работы, а также процедура ее защиты.

На основании проведенной рецензии можно сделать заключение, что характер, структура и содержание программы государственной итоговой аттестации по направлению подготовки 09.04.02 «Информационные системы и технологии», разработанная и.о. заведующего кафедрой статистики и кибернетики, к.э.н., доцентом Уколовой А.В. соответствует требованиям ФГОС ВО, современным требованиям экономики и рынка труда, что позволяет при ее реализации объективно оценить квалификацию подготовленных кадров.

Рецензент: Дзюба И.В. старший аналитик ЗАО «Консультант Плюс»



«16» 07 2021 г.