


Документ подписан простой электронной подписью
Информация о владельце:
ФИО: Хохлова Е.В. Тимирязева
Должность: Проректор по учебной работе
Дата подписания: 2021.03.14:11:34
Уникальный программный ключ:
3da23558815b077cfedn3f8bf91c4a78a77e0aa



МИНИСТЕРСТВО СЕЛЬСКОГО ХОЗЯЙСТВА РОССИЙСКОЙ ФЕДЕРАЦИИ
ФЕДЕРАЛЬНОЕ ГОСУДАРСТВЕННОЕ БЮДЖЕТНОЕ ОБРАЗОВАТЕЛЬНОЕ УЧРЕЖДЕНИЕ ВЫСШЕГО ОБРАЗОВАНИЯ
РОССИЙСКИЙ ГОСУДАРСТВЕННЫЙ АГРАРНЫЙ УНИВЕРСИТЕТ –
МСХА имени К.А. ТИМИРЯЗЕВА
(ФГБОУ ВО РГАУ - МСХА имени К.А. Тимирязева)

Институт экономики и управления АПК
Кафедра организации производства



Утверждаю:
И.о. проректора по учебно-методической и воспитательной работе

Е.В. Хохлова

« 14 » 2021 г.

ПРОГРАММА

государственной итоговой аттестации
выпускников по направлению

38.03.02 – Менеджмент
(код) (наименование направления, специальности)

направленность: Логистика

Квалификация – бакалавр
(наименование квалификации)

Форма обучения – очная

Год начала подготовки – 2021

Москва 2021


Составитель:

Сергеева Н.В., к.э.н., доцент


«26» 08 2021 г.

Программа государственной итоговой аттестации выпускников по направлению подготовки 38.03.02 Менеджмент обсуждена на расширенном заседании выпускающей кафедры организации производства «26» августа 2021 года, протокол № 1.

Заведующий выпускающей кафедрой
организации производства
Ворожейкина Т.М., д.э.н., доцент


«26» 08 2021г.

Рецензент
Куроцапов В.В., генеральный директор
ООО «АГ БАГ Руссланд»


«27» 08 2021г.

Согласовано:

Директор института
экономики и управления АПК


Л.Т. Хоружий
«27» 08 2021г.

Начальник отдела лицензирования
и аккредитации УМУ


Е.Д. Абрашкина
«02» 09 2021г.

Программа государственной итоговой аттестации выпускников по направлению подготовки 38.03.02 Менеджмент обсуждена на заседании учебно-методической комиссии института «26» 08 2021 года, протокол № 12.

Председатель учебно-методической
комиссии института


А.Ф. Корольков
«26» 08 2021г.

Содержание

.....	Ошибка! Закладка не определена.
Содержание	3
1 Общие положения	4
1.1 Виды и объем государственной итоговой аттестации выпускников по направлению подготовки.....	4
1.2 Виды и задачи профессиональной деятельности выпускников	4
1.2.1 Виды деятельности выпускников:	4
1.2.2 Задачи профессиональной деятельности	4
1.2.3 Требования к результатам освоения программы бакалавриата, необходимые для выполнения профессиональных функций.....	5
1.2.4 Цель и задачи ГИА.....	7
2.1 Перечень основных учебных дисциплин образовательной программы, выносимых на государственный экзамен.....	9
2.2 Порядок проведения экзамена	11
2.2.1 Проведение государственного экзамена.....	11
2.2.2 Использование учебников, пособий.....	14
2.2.3 Рекомендуемая литература	14
2.3 Критерии выставления оценок на государственном экзамене	17
3 Требования к выпускной квалификационной работе.....	19
3.1 Вид выпускной квалификационной работы	19
3.2 Структура ВКР и требования к ее содержанию	19
3.2.1 Структура ВКР, описание элементов и требования к разработке структурных элементов.	19
3.2.2 Требования к содержанию ВКР	32
3.3 Примерная тематика и порядок утверждения тем ВКР	33
3.4 Порядок выполнения и представления в ГЭК ВКР	38
3.5 Порядок защиты ВКР.....	40
3.6 Критерии выставления оценок за ВКР	41
Приложение А	44
.....	44
Приложение Б	45
.....	45
Приложение В.....	46

1 Общие положения

1.1 Виды и объем государственной итоговой аттестации выпускников по направлению подготовки

Федеральным государственным образовательным стандартом высшего образования по направлению подготовки 38.03.02 Менеджмент, утвержденным Минобрнауки России «12» августа 2020 г. (регистрационный № 970) предусмотрена государственная итоговая аттестация выпускников в виде:

- государственного экзамена;
- защиты выпускной квалификационной работы.

Объем государственной итоговой аттестации по направлению подготовки 38.03.02 Менеджмент, направленность «Логистика» составляет 9 зачетных единиц (324 час.), из них

- на подготовку к сдаче и сдача государственного экзамена – 3 зачетных единиц (108 час.), в т.ч. в контактной форме – 2,5 часов, в форме самостоятельной работы – 105,5 часов;

- на защиту выпускной квалификационной работы, включая подготовку к процедуре защиты и процедуру защиты – 6 зачетных единиц (216 час.), в т.ч. в контактной форме – 17,5 часов, в форме самостоятельной работы – 198,5 часов.

1.2 Виды и задачи профессиональной деятельности выпускников

1.2.1 Виды деятельности выпускников:

Основной профессиональной образовательной программой по направлению подготовки 38.03.02 Менеджмент предусматривается подготовка выпускников к следующим видам профессиональной деятельности:

- *информационно-аналитической;*
- *организационно-управленческой.*

1.2.2 Задачи профессиональной деятельности

Задачи профессиональной деятельности:

- в *информационно-аналитической деятельности:*

знать принципы и современные методики сбора финансовой, бухгалтерской и иной информации для разработки финансовых решений;

уметь анализировать и интерпретировать финансовую, бухгалтерскую и иную информацию, содержащуюся в отчетности предприятий;

владеть навыками разработки, выбора и принятия обоснованных финансовых решений, а также оценки их эффективности;

- в *организационно-управленческой деятельности:*

знать стандартные задачи профессиональной деятельности с учетом отраслевой специфики организаций АПК; цифровые средства и технологии для проведения исследований в области профессиональной деятельности;

уметь решать стандартные задачи профессиональной деятельности с учетом отраслевой специфики организаций АПК; использовать цифровые средства и технологии для проведения исследований в области профессиональной деятельности;

владеть методикой решения стандартных задач профессиональной деятельности с учетом отраслевой специфики организаций АПК и с использованием цифровых средств и технологий;

знать основы проектирования бизнес-процессов в организации; методы организации и планирования деятельности; основы системного подхода к управлению;

уметь выбирать и применять методы организации, планирования и проектирования бизнес-процессов с учетом влияния факторов внешней среды и рисков;

владеть методологией и навыками планирования, организации и проектирования бизнес-процессов;

знать особенности различных типов структур управления;

уметь выстраивать эффективные коммуникации между подразделениями, персоналом в системе управления;

владеть навыками формирования структур управления, выстраивания внутренних и внешних коммуникаций между подразделениями и персоналом в структурах;

знать методы планирования, контроля и управления операциями в процессе продвижения материальных, финансовых и информационных потоков от переработки сырья до конечного потребителя;

уметь разрабатывать организационно-техническое обеспечение деятельности предприятия на основе сбора данных о потребностях, ценах на товары, работы, услуги;

владеть методами эффективной организации грузоперевозок.

1.2.3 Требования к результатам освоения программы бакалавриата, необходимые для выполнения профессиональных функций

Таблица 1. – Требования к результатам освоения программы

Индекс компетенции	Содержание компетенции	Подготовка к сдаче и сдача государственного экзамена	Защита выпускной квалификационной работы, включая подготовку к процедуре защиты и процедуру защиты
УК-1	Способен осуществлять поиск, критический анализ и синтез информации, применять системный подход для решения поставленных задач		+
УК-2	Способен определять круг задач в рамках поставленной цели и выбирать оптимальные способы их решения, исходя из действующих правовых норм, имеющихся ресурсов и ограничений	+	+
УК-3	Способен осуществлять социальное взаимодействие и реализовывать свою роль в команде		+
УК-4	Способен осуществлять деловую коммуникацию в устной и письменной формах на государственном языке Российской Федерации и иностранном(ых) языке(ах)		+
УК-5	Способен воспринимать межкультурное разнообразие общества в социально-историческом, этическом и философском контекстах		+
УК-6	Способен управлять своим временем, выстраивать и реализовывать траекторию саморазвития на основе принципов образования в течение всей жизни		+
УК-7	Способен поддерживать должный уровень физической подготовленности для обеспечения полноценной социальной и профессиональной деятельности		+
УК-8	Способен создавать и поддерживать в повседневной жизни и в профессиональной деятельности безопасные условия жизнедеятельности для сохранения природной среды, обеспечения устойчивого развития общества, в том числе при угрозе и возникновении чрезвычайных ситуаций и военных конфликтов		+
УК-9	Способен использовать базовые дефектологические знания в социальной и профессиональной сферах		+
УК-10	Способен принимать обоснованные экономические решения в различных областях жизнедеятельности		+
УК-11	Способен формировать нетерпимое отношение к коррупционному поведению	+	+
ОПК-1	Способен решать профессиональные задачи на основе знаний (на промежуточном уровне) экономической, организационной и управленческой теории	+	+

ОПК-2	Способен осуществлять сбор, обработку и анализ данных, необходимых для решения поставленных управленческих задач, с использованием современного инструментария и интеллектуальных информационно-аналитических систем		+
ОПК-3	Способен разрабатывать обоснованные организационно-управленческие решения с учетом их социальной значимости, содействовать их реализации в условиях сложной и динамичной среды и оценивать их последствия	+	+
ОПК-4	Способен выявлять и оценивать новые рыночные возможности, разрабатывать бизнес-планы создания и развития новых направлений деятельности и организаций	+	+
ОПК-5	Способен использовать при решении профессиональных задач современные информационные технологии и программные средства, включая управление крупными массивами данных и их интеллектуальный анализ		+
ОПК-6	Способен понимать принципы работы современных информационных технологий и использовать их для решения задач профессиональной деятельности	+	+
ПКос-1	Способен использовать для решения профессиональных задач значение технологии производства и переработки сельскохозяйственной продукции		+
ПКос-2	Способен предлагать экономически и финансово обоснованные организационно-управленческие решения в профессиональной деятельности		+
ПКос-3	Способен разрабатывать предложения по организации, планированию и проектированию бизнес-процессов	+	+
ПКос-4	Способен разрабатывать рекомендации (предложения) по формированию структуры управления организации и выстраивать эффективную коммуникацию между подразделениями, персоналом в системе управления		+
ПКос-5	Способен применять методы планирования, контроля и управления материальными, финансовыми и информационными потоками в операционной деятельности	+	+

1.2.4 Цель и задачи ГИА

Целью государственной итоговой аттестации является установление уровня подготовки студентов-выпускников Университета к выполнению профессиональных задач и соответствия их подготовки требованиям Федерального государственного образовательного стандарта высшего образования.

Задачами Государственной итоговой аттестации являются:

- выявление реализации требований Федерального государственного образовательного стандарта высшего образования по направлению подготовки 38.03.02 Менеджмент, по направленности «Логистика»;
- установление уровня подготовки выпускников к самостоятельной деятельности в профессиональных областях: Образование и наука (в сферах: образования; научных исследований); Финансы и экономика (в сферах: внутреннего и внешнего финансового контроля и аудита; финансового консультирования; управления рисками; организации закупок; исследования и анализа рынков продуктов, услуг и технологий; продвижения и организации продаж продуктов, услуг и технологий; управления проектами; контроллинга и информационно-аналитической поддержки управленческих решений; консалтинга); Сквозные виды профессиональной деятельности в промышленности (в сферах: стратегического и тактического планирования и организации производства; логистики; организации сетей поставок);
- проверка сформированности и освоенности у выпускников профессиональных компетенций;
- выявление степени использования наиболее значимых профессиональных компетенций и необходимых для них знаний и умений;
- проверка готовности выпускника к выполнению видов деятельности, предусмотренных ФГОС ВО.

2 Требования к выпускнику, проверяемые в ходе государственного экзамена

2.1 Перечень основных учебных дисциплин образовательной программы, выносимых на государственный экзамен

На государственный экзамен выносятся следующий перечень вопросов:

1. Дисциплина Б1.О.14 Менеджмент

1. Сущность менеджмента. Понятие системы управления.
2. Функции управления, их сущность и классификация.
3. Внутренняя и внешняя среда предприятия.
4. Понятие управленческой структуры и факторы, ее определяющие.
5. Виды структур управления, их преимущества и недостатки.
6. Понятие управленческого решения. Технология подготовки и принятия управленческих решений.
7. Административные, социально-психологические и экономические методы управления.
8. Управление персоналом организации. Понятие стиля руководства и факторы, влияющие на его формирование.
9. Особенности менеджмента в АПК.
10. Сущность, функции и процесс стратегического менеджмента.

2. Дисциплина Б1.О.15 Теория организации

1. Жесткие и мягкие системы в сфере АПК.
2. Преимущества, недостатки и сферы применения базовых организационных схем отношений в организациях.
3. Проявления формального и неформального лидерства в различных типах организационных систем.
4. Методы реформирования динамических организаций. Опыт зарубежного агробизнеса.
5. Применение реинжиниринга в сфере АПК.
6. Сферы и методы применения аудита профессионализма персонала.
7. Понятие и сущность организации. Структурный подход к организации.
8. Жизненный цикл организации.
9. Организационная культура.
10. Координация в организациях и организационные коммуникации.
11. Сетевые организации.
12. Проектирование организационных систем.
13. Факторы внешнего окружения и значение их учета для эффективного функционирования организаций.
14. Информационные технологии и их влияние на деятельность организации.
15. Мотивация и удовлетворенность работой как фактор эффективного функционирования организации.

3. Дисциплина **Б1.О.19 Маркетинг**

1. Цели, принципы и функции маркетинга.
2. Виды маркетинга. Стратегический и операционный маркетинг. Агро-маркетинг.
3. Сущность рынка, классификации рынков.
4. Понятие конъюнктуры товарного рынка, факторы, влияющие на формирование и тенденции ее изменения.
5. Понятие емкости и доли рынка.
6. Понятие сегментации и способы ее проведения.
7. Позиционирование на рынке.
8. Сущность и значение маркетинговых исследований. Цели исследований и принципы исследований в маркетинге.
9. Методы маркетинговых исследований.
10. Жизненный цикл товара. Стадии жизненного цикла и способы его продления.

4. Дисциплина **Б1.В.08 Логистика**

1. Понятие логистики как практического направления деятельности человека.
2. Основные периоды развития систем товародвижения материальной продукции.
3. Основные классификационные признаки материальных потоков.
4. Понятие логистической функции.
5. Классификация логистических издержек.
6. Информационным потоком в логистике. Основные элементы логистической информационной системы.
7. Последовательность действий по закупкам товароматериальных ценностей.
8. Обоснование выбора поставщика. Процедура заключения сделок.
9. Понятие запасов. Системы контроля запасов.
10. Прогнозирование спроса в MRP системах: алгоритм, преимущества, недостатки.
11. Основные преимущества и недостатки концепции JIT.
12. Оценка эффективности контроля запасов.
13. Продуктовые структуры, наиболее распространенные в АПК.
14. Преимущества и недостатки основных видов транспорта.
15. Тенденции развития логистических систем управления перевозками.

5. Дисциплина **Б1.В.13 Управление цепями поставок**

1. Понятие цепи поставок и основные виды деятельности по управлению ими.
2. Основные виды B2B отношений в цепи поставок.

3. Динамика цепи поставок: понятие, причины происхождения.
4. Основные типы цепей поставок в агробизнесе.
5. Принципы построения цепей поставок товаров материально-технического обеспечения.
6. Особенности управления цепями поставок товаров материально-технического обеспечения.
7. Направления совершенствования цепи поставок промышленных товаров.
8. Основные принципы формирования и управления цепью поставок молочной продукции.
9. Основные принципы формирования и управления цепью поставок мясной продукции.
10. Основные принципы формирования и управления цепью поставок товаропроводящей сети.

Студенты обеспечиваются списком вопросов, выносимых на государственный экзамен, и рекомендации обучающимся по подготовке к государственному экзамену, в том числе перечень рекомендуемой литературы для подготовки к государственному экзамену.

2.2 Порядок проведения экзамена

2.2.1 Проведение государственного экзамена

Государственный экзамен проводится в строгом соответствии с учебным планом по направлению 38.03.02 Менеджмент, календарным учебным графиком, расписанием проведения государственного экзамена.

Перед государственным экзаменом проводится консультирование обучающихся по вопросам, включенным в программу государственного экзамена (далее - предэкзаменационная консультация).

Государственный экзамен принимается государственной экзаменационной комиссией (ГЭК).

Государственный экзамен сдается по билетам утвержденного образца.

Каждый билет содержит по два теоретических вопроса и практическую задачу.

Государственный экзамен проводится в устной форме в соответствии с утвержденным расписанием, в котором указывается дата проведения, время и аудитория.

При проведении устного экзамена в аудитории могут готовиться к ответу одновременно не более шести экзаменуемых, каждый из которых располагается за отдельным столом.

Студентам выдаются проштампованные чистые листы, на которых они должны изложить ответы по вопросам билета. Каждый лист подписывается экзаменуемым студентом разборчиво с указанием фамилии, имени, отчества, личной росписи и по окончании ответа сдается ответственному секретарю. На подготовку к экзамену студенту отводится не более 30 минут.

Ответ студента слушается всеми членами ГЭК. С целью объективного оценивания студенту могут задаваться дополнительные и (или) уточняющие вопросы. Ответ студента оценивается в большей степени по основным вопросам билета. Каждый член ГЭК оценивает студента отдельно. Оценка выставляется в соответствии с критериями по принятой четырех балльной системе. Итоговая оценка определяется по окончании государственного экзамена, где члены ГЭК обсуждают и оценивают ответы студентов на закрытом заседании. По окончании заседания результаты объявляются Председателем ГЭК. Результаты государственного аттестационного испытания, проводимого в устной форме, объявляются в день его проведения. По результатам государственных аттестационных испытаний обучающийся имеет право на апелляцию. Апелляция подается лично обучающимся не позднее следующего рабочего дня после объявления результатов.

По результатам государственных аттестационных испытаний обучающийся имеет право на апелляцию.

Процедура организации и проведения государственной итоговой аттестации с применением электронного обучения, дистанционных образовательных технологий.

1. ГИА с применением электронного обучения, дистанционных образовательных технологий проводится в режиме видеоконференции – очной формы удаленной работы государственной экзаменационной комиссии и обучающегося, проходящего ГИА, в режиме реального времени с использованием информационных и коммуникационных технологий.

2. Проведение ГИА с применением электронного обучения, дистанционных образовательных технологий осуществляется по приказу профильного проректора в следующих случаях: – при реализации сетевых образовательных программ, если это предусмотрено условиями договора; – в связи с исключительными обстоятельствами, препятствующими обучающемуся, проходящему ГИА, лично присутствовать в месте их проведения.

3. При проведении ГИА с применением электронного обучения, дистанционных образовательных технологий все члены ГЭК и обучающиеся должны иметь доступ к сети Интернет и оборудование для проведения видеоконференции.

4. При проведении ГИА с применением электронного обучения и дистанционных образовательных технологий в режиме видеоконференции, применяемые технические средства и используемые помещения должны обеспечивать: – идентификацию личности обучающегося посредством использования программного обеспечения, позволяющего в режиме реального времени визуально установить соответствие личности обучающегося документам, удостоверяющим личность обучающегося; – качественную непрерывную аудио- и видеотрансляцию в режиме реального времени выступления как обучающихся, так и членов ГЭК; – возможность демонстрации обучающимся презентационных материалов во время его выступления всем членам ГЭК; – аудио- и видеозапись ГИА; – возможность оперативного восстановления связи в случае технических сбоев; – в

помещении, в котором находится обучающийся, не должны находиться посторонние лица; дополнительные компьютеры и другие мониторы должны быть отключены; рабочая поверхность стола, на котором установлен ПК обучающегося, должна быть свободна от всех предметов, включая карманные компьютеры или другие компьютерные устройства, тетради, книги, блокноты, самоклеющиеся листки, заметки или бумага с напечатанным текстом. Web-камера не должна быть расположена напротив источника освещения. На рабочем столе допускается наличие чистого листа бумаги, ручки 18 и простого калькулятора.

5. Перед началом проведения ГИА: – сотрудники Университета, обеспечивающие информационно-техническую поддержку, проверяют наличие и работу техники в соответствии с требованиями, установленными настоящим Положением; – секретарь ГЭК осуществляет идентификацию личности обучающегося по соответствующему документу, удостоверяющему личность. При идентификации личности обучающийся обязан назвать полностью фамилию, имя, отчество. Сведения о результатах идентификации обучающихся вносятся секретарем в индивидуальные протоколы заседания ГЭК. В случае невозможности идентификации обучающийся отстраняется от дальнейшего прохождения ГЭК, ему в индивидуальном протоколе заседания ГЭК вносится запись «неявка по неуважительной причине», в связи с невозможностью идентификации обучающегося. – председатель ГЭК представляет обучающегося и членов ГЭК и разъясняет обучающемуся особенности проведения ГИА с применением электронного обучения, дистанционных образовательных технологий; последовательность действий и очередность вопросов, задаваемых членами ГЭК; процедуру обсуждения и согласования результатов ГИА.

6. При проведении государственного экзамена с применением электронного обучения, дистанционных образовательных технологий обучающийся отвечает на вопросы (выполняет задания), вынесенные на государственный экзамен. Подготовка обучающегося и ответы проходят в режиме реального времени при условии непрерывной видеоконференцсвязи. При защите выпускной квалификационной работы с применением электронного обучения, дистанционных образовательных технологий обучающийся выступает перед членами ГЭК и отвечает на их вопросы в режиме реального времени при условии непрерывной видеоконференцсвязи.

7. В случае сбоев в работе оборудования и канала связи со стороны обучающегося более двух раз общей продолжительностью более 15 минут, ГЭК оставляет за собой право отменить заседание в отношении данного обучающегося, о чем составляется акт, который подписывается членами комиссии и секретарем. Составленный акт подтверждает факт неявки на государственное аттестационное испытание по уважительной причине.

8. По результатам ГИА выставляется оценка по итогам обсуждения членами ГЭК. Во время обсуждения видеоконференцсвязь не осуществляется. Результаты ГИА сообщаются обучающемуся в день проведения государственных итоговых испытаний в режиме видеоконференции и оформляются протоколом заседания ГЭК.

Для обучающихся из числа инвалидов государственная итоговая аттестация проводится организацией с учетом особенностей их психофизического развития, их индивидуальных возможностей и состояния здоровья.

2.2.2 Использование учебников, пособий

Использование учебников, и других пособий не допускается.

2.2.3 Рекомендуемая литература

При подготовке к государственному экзамену студенту выдается список основной и дополнительной литературы.

1. Дисциплина **Б1.О.14 Менеджмент**

Перечень основной литературы

1. Менеджмент: учебник для вузов / Ю. В. Кузнецов [и др.]; под редакцией Ю. В. Кузнецова. – Москва: Издательство Юрайт, 2021. 448 с. (Высшее образование). – ISBN 978-5-534-03372-4. – Текст: электронный // Образовательная платформа Юрайт [сайт]. – URL: <https://urait.ru/bcode/489310>

2. Менеджмент. Практикум: учебное пособие для вузов / Ю. В. Кузнецов [и др.]; под редакцией Ю. В. Кузнецова. – Москва: Издательство Юрайт, 2021. 246 с. (Высшее образование). – ISBN 978-5-534-00609-4. – Текст: электронный // Образовательная платформа Юрайт [сайт]. – URL: <https://urait.ru/bcode/489686>

3. Менеджмент в 2 ч. Часть 1: учебник и практикум для вузов / И. Н. Шапкин [и др.]; под общей редакцией И. Н. Шапкина. – 4-е изд., перераб. и доп. – Москва: Издательство Юрайт, 2021. – 384 с. (Высшее образование). – ISBN 978-5-534-04625-0. – Текст: электронный // Образовательная платформа Юрайт [сайт]. – URL: <https://urait.ru/bcode/492480>

4. Менеджмент в 2 ч. Часть 2: учебник и практикум для вузов / И. Н. Шапкин [и др.]; под общей редакцией И. Н. Шапкина. – 4-е изд., перераб. и доп. – Москва: Издательство Юрайт, 2021. 313 с. (Высшее образование). – ISBN 978-5-534-04627-4. – Текст: электронный // Образовательная платформа Юрайт [сайт]. – URL: <https://urait.ru/bcode/472489>

Перечень дополнительной литературы

1. Управление персоналом: учебник и практикум для вузов / А. А. Литвинюк [и др.]; под редакцией А. А. Литвинюка. – 3-е изд., перераб. и доп. – Москва: Издательство Юрайт, 2021. – 461 с. (Высшее образование). – ISBN 978-5-534-14697-4. – Текст: электронный // Образовательная платформа Юрайт [сайт]. – URL: <https://urait.ru/bcode/484938>

2. Титов, В. Н. Теория и история менеджмента: учебник и практикум для вузов / В. Н. Титов, Г. Н. Суханова. – Москва: Издательство Юрайт, 2021. – 487 с. (Высшее образование). – ISBN 978-5-534-05725-6. – Текст: электронный // Образовательная платформа Юрайт [сайт]. – URL: <https://urait.ru/bcode/490123>

3. Коргова, М. А. История управленческой мысли: учебное пособие для вузов / М. А. Коргова, А. М. Салогуб. – 2-е изд., испр. и доп. – Москва: Издательство Юрайт, 2021. – 166 с. (Высшее образование). – ISBN 978-5-534-10651-0. – Текст: электронный // Образовательная платформа Юрайт [сайт]. – URL: <https://urait.ru/bcode/474144>

2. Дисциплина **Б1.О.15 Теория организации**

Перечень основной литературы

1. Ибрагимов, Ариф Гасанович. Менеджмент: практикум / А. Г. Ибрагимов; Российский государственный аграрный университет - МСХА имени К. А. Тимирязева (Москва). – Электрон. текстовые дан. – Москва: РГАУ-МСХА им. К. А. Тимирязева, 2019 – 114 с. Коллекция: Учебная и учебно-методическая литература. Режим доступа : <http://elib.timacad.ru/dl/local/umo389.pdf>. - Загл. с титул. экрана. - <https://doi.org/10.34677/2019.011>.

2. Иус, Мария Сергеевна. Менеджмент и маркетинг. Ч. 1: учебное пособие / М. С. Иус, Д. В. Иус; Российский государственный аграрный университет - МСХА имени К. А. Тимирязева (Москва). – Электрон. текстовые дан. – Москва: РГАУ-МСХА им. К. А. Тимирязева, 2018 – 165 с. Коллекция: Учебная и учебно-методическая литература. Режим доступа: <http://elib.timacad.ru/dl/local/umo198.pdf>. - Загл. с титул. экрана. - <https://doi.org/10.34677/2018.198>.

Перечень дополнительной литературы

1. Шкаруба, Нина Жоровна. Менеджмент риска: учебное пособие / Н. Ж. Шкаруба; Российский государственный аграрный университет - МСХА имени К. А. Тимирязева (Москва). – Электрон. текстовые дан. – Москва: РГАУ-МСХА им. К. А. Тимирязева, 2018 – 174 с. Коллекция: Учебная и учебно-методическая литература. – Режим доступа : <http://elib.timacad.ru/dl/local/umo323.pdf>. - Загл. с титул. экрана. - <https://doi.org/10.34677/2018.323>.

2. Инвестиционный анализ в производственном менеджменте: учебное пособие для бакалавриата. Рекомендовано УМО по образованию в области производственного менеджмента в качестве учебного пособия для студентов высших учебных заведений, обучающихся по направлению подготовки 080200 "Менеджмент" (профиль "Производственный менедж- 21 мент") / Н. Н. Карзаева [и др.]; ред. Н. Н. Карзаева; Российский государственный аграрный университет - МСХА имени К. А. Тимирязева (Москва). – Электрон. текстовые дан. – Москва: РГАУ-МСХА им. К. А. Тимирязева, 2014 – 300 с. Коллекция: Учебная и учебно-методическая литература. – Посвящается 150- летию Российского Государственного Аграрного Университета - МСХА имени К.А. Тимирязева. – Режим доступа: <http://elib.timacad.ru/dl/local/323.pdf>. - Загл. с титул. экрана. - Электрон. версия печ. публикации.

3. Морозова, Софья Ильинична. Управление персоналом: практикум / С. И. Морозова, Л. А. Гладкова, Е. С. Уварова; Российский государственный аграрный университет - МСХА имени К. А. Тимирязева (Москва). Москва: РГАУ-

МСХА им. К. А. Тимирязева, 2019 – 80 с. Коллекция: Учебная и учебно-методическая литература. – Режим доступа : <http://elib.timacad.ru/dl/local/umo399.pdf>. - Загл. с титул. экрана. - <https://doi.org/10.34677/2019.018>.

3. Дисциплина **Б1.О.19 Маркетинг**

Перечень основной литературы

1. Иус, Мария Сергеевна. Менеджмент и маркетинг. Ч. 1: учебное пособие / М. С. Иус, Д. В. Иус; Российский государственный аграрный университет - МСХА имени К. А. Тимирязева (Москва). – Москва, 2018 – 167 с. Коллекция: Учебная и учебно-методическая литература. – Режим доступа: <http://elib.timacad.ru/dl/local/umo198.pdf>. - Загл. с титул. экрана. - Электрон. версия печ. публикации.

2. Маркетинг в агропромышленном комплексе: учебник и практикум для академического бакалавриата / Н.В. Акканина, Т.В. Бирюкова, Н.Г. Володина и др. М.: Изд-во Юрайт, 2019. - 314 с. ISBN 978-5-9916-6286-4.

Перечень дополнительной литературы

1. Биткова, Людмила Алексеевна. Правовое регулирование в маркетинговой деятельности: методические указания / Л. А. Биткова, Д. В. Тропина; Российский государственный аграрный университет - МСХА имени К. А. Тимирязева (Москва), Гуманитарно-педагогический факультет, Кафедра правоведения. – Москва, 2019 – 38 с. – Режим доступа: <http://elib.timacad.ru/dl/local/umo385.pdf>. - Загл. с титул. экрана.

2. Черняков, М. К. Регулирование цифровой экономики сельского хозяйства : монография / М. К. Черняков, М. М. Чернякова. – Новосибирск : НГТУ, 2019. – 232 с. ISBN 978-5-7782-4076-6. – Текст : электронный // Лань : электронно-библиотечная система. – URL: <https://e.lanbook.com/book/152347> (дата обращения: 28.12.2021). – Режим доступа: для авториз. пользователей.

3. Сергеев, Л. И. Цифровая экономика: учебник для вузов / Л. И. Сергеев, А. Л. Юданова; под редакцией Л. И. Сергеева. — Москва: Издательство Юрайт, 2021. – 332 с. – (Высшее образование). ISBN 978-5-534-13619-7. – Текст: электронный // Образовательная платформа Юрайт [сайт]. – URL: <https://urait.ru/bcode/477012>.

4. Дисциплина **Б1.В.08 Логистика**

Перечень основной литературы

1. Организация производства и предпринимательство в АПК: учебник для подготовки бакалавров по направлению 35.03.04 "Агрономия" / Л. Д. Черевко [и др.]; ред. М. П. Тушканов. – М.: Инфра-М, 2016. - 268 с.

2. ВІ-система Loginom [Электронный ресурс] : учебное пособие / Н.В. Карпузова, К.В. Чернышева, С. И. Афанасьева. – М.: РГАУ-МСХА им. К. А. Тимирязева, 2020. - 162 с. URL: <http://elib.timacad.ru/dl/local/s20210316-1.pdf>

Перечень дополнительной литературы

1. Алипичев А.Ю. Основы профессионально-деловой коммуникации в агроинженерной сфере [Электронный ресурс] : учебное пособие / А. Ю. Алипичев, Т.Н. Димчева, Н.Н. Палкина. - Электрон. текстовые дан. - М: РГАУ-МСХА им. К. А. Тимирязева, 2020. - 109 с. URL: <http://elib.timacad.ru/dl/local/s20212701-2.pdf>

2. Организация производства и предпринимательство в АПК [Текст] : учебник / В. И. Нечаев, П. Ф. Парамонов, Ю. И. Бершицкий ; ред. П. Ф. Парамонов. - 2-е изд., испр. и доп. - С-Пб.; М.; Лань, 2016. - 472 с.

3. Организация производства и предпринимательство в АПК: практикум. Рекомендовано УМО ВО для студентов высших учебных заведений, обучающихся по направлениям подготовки 35.03.04 Агрономия, 38.03.01 Экономика (квалификация (степень) "бакалавр" / М. П. Тушканов, Л. Д. Черевко, Л. Б. Винничек ; ред. М. П. Тушканов. – М.: Инфра-М, 2019. - 307 с.

5. Дисциплина **Б1.В.13 Управление цепями поставок**

Перечень основной литературы

1. Организация производства и предпринимательство в АПК: учебник для подготовки бакалавров по направлению 35.03.04 «Агрономия» / Л. Д. Черевко [и др.]; ред. М. П. Тушканов. – М.: Инфра-М, 2016. – 268 с.

2. ВІ-система Loginom [Электронный ресурс] : учебное пособие / Н.В. Карпузова, К.В. Чернышева, С. И. Афанасьева. – Электрон. текстовые дан. – М.: РГАУ-МСХА им. К. А. Тимирязева, 2020. – 162 с. URL: <http://elib.timacad.ru/dl/local/s20210316-1.pdf>.

Перечень дополнительной литературы

1. Управление цепью поставок (SCM) : учеб. пособие / сост. П. П. Крылатков, М.А. Прилуцкая. – Екатеринбург : Изд-во Урал. ун-та, 2018. – 140 с. URL: https://elar.urfu.ru/bitstream/10995/59184/1/978-5-7996-2269-5_2018.pdf

2. Сергеев, В. И. Управление цепями поставок : учебник для бакалавров и магистров / В. И. Сергеев. – М. : Издательство Юрайт, 2014. – 479 с. – Серия : Бакалавр. Углубленный курс. URL: <https://logistics.hse.ru/data/2013/11/11/1335086182/978-5-9916-3088-7.pdf>

2.3 Критерии выставления оценок на государственном экзамене

При выставлении оценок на государственном экзамене используют следующие критерии, представленные в таблице 2.

Таблица 2. Критерии выставления оценок на государственном экзамене

Оценка	Критерий
«ОТЛИЧНО»	Студент не только продемонстрировал полное фактологическое усвоение материала и умение аргументировано обосновать теоретические постулаты и методические решения, но и умеет осознано и аргументировано применять методические решения для нестандартных задач.
«ХОРОШО»	Студент продемонстрировал полное фактологическое усвоение материала, но и умение аргументировано обосновать теоретические постулаты и методические решения; умеет решать стандартные задачи.
«УДОВЛЕТВОРИТЕЛЬНО»	Студент продемонстрировал неполное фактологическое усвоение материала при наличии базовых знаний, неполное умение аргументировано обосновывать теоретические постулаты и методические решения при наличии базового умения; недостаточное умение решать стандартные задачи при наличии базового умения.
«НЕУДОВЛЕТВОРИТЕЛЬНО»	Студент не имеет базовых (элементарных) знаний и не умеет решать стандартные (элементарные) задачи.

3 Требования к выпускной квалификационной работе

3.1 Вид выпускной квалификационной работы

Выпускная квалификационная работа представляет собой выполненную обучающимся (несколькими обучающимися совместно) работу, демонстрирующую уровень подготовленности выпускника к самостоятельной профессиональной деятельности.

ВКР в форме бакалаврской работы – это самостоятельно выполненная работа, содержащая теоретическое обоснование и (или) экспериментальные исследования, решение профессиональных задач по соответствующему направлению. Решения профессиональных задач могут быть представлены технологической и (или) проектно-технологической, управленческой, экономической, социально-экономической и другой деятельностью. Бакалаврские работы могут подготавливаться к защите в завершающий период теоретического обучения (в соответствии с графиком учебного процесса).

3.2 Структура ВКР и требования к ее содержанию

3.2.1 Структура ВКР, описание элементов и требования к разработкам структурных элементов.

Выпускная квалификационная работа (бакалаврская работа) состоит из:

- текстовой части (пояснительной записки) – обязательной части ВКР;
- дополнительного материала (содержащего решение задач, установленных заданием) – необязательной части ВКР.

Дополнительный материал может быть представлен в виде презентаций к докладу, которые содержат: таблицы, графики, диаграммы, рисунки и т.д., а также в виде программных продуктов, баз данных или иных информационных систем.

Объем пояснительной записки ВКР составляет 65 листов без приложения. Пояснительная записка выполняется и представляется на бумажном и электронном носителях (электронный вариант предоставляется по решению кафедры).

Пояснительная записка ВКР (бакалаврской работы) должна содержать следующие структурные элементы:

- титульный лист;
- задание на ВКР;
- аннотацию;
- перечень сокращений и условных обозначений;
- содержание;
- введение;
- основную часть;
- заключение (выводы);
- библиографический список;
- приложения (в случае необходимости).

После завершения подготовки обучающимся выпускной квалификационной работы руководитель выпускной квалификационной работы представляет письменный отзыв о работе обучающегося в период подготовки выпускной квалификационной работы.

Выпускные квалификационные работы подлежат рецензированию.

В пояснительную записку ВКР вкладывается отзыв руководителя ВКР и рецензия.

Титульный лист ВКР. Титульный лист является первым листом ВКР. Переносы слов в надписях титульного листа не допускаются. Пример оформления титульного листа ВКР приведен в Приложении А.

Задание на ВКР. Задание на ВКР – структурный элемент ВКР, содержащий наименование выпускающей кафедры, фамилию и инициалы студента, дату выдачи задания, тему ВКР, исходные данные и краткое содержание ВКР, срок представления к защите, фамилии и инициалы руководителя(ей) и консультантов по специальным разделам (при их наличии). Задание подписывается руководителем(и), студентом и утверждается заведующим выпускающей кафедрой. Форма бланка задания приведена в приложении Б.

Аннотация. Аннотация – структурный элемент ВКР, дающий краткую характеристику ВКР с точки зрения содержания, назначения и новизны результатов работы. Аннотация является третьим листом пояснительной записки ВКР.

Перечень сокращений и условных обозначений. Перечень сокращений и условных обозначений – структурный элемент ВКР, дающий представление о вводимых автором работы сокращениях и условных обозначений. Элемент является не обязательным и применяется только при наличии в пояснительной записке сокращений и условных обозначений.

Содержание. Содержание – структурный элемент ВКР, кратко описывающий структуру ВКР с номерами и наименованиями разделов, подразделов, а также перечислением всех приложений и указанием соответствующих страниц.

Введение и заключение. «Введение» и «заключение» – структурные элементы ВКР, требования к ним определяются методическими указаниями к выполнению ВКР по направлению 38.03.02 Менеджмент, направленность «Логистика».

Как правило, во введении следует обосновать актуальность избранной темы ВКР, раскрыть ее теоретическую и практическую значимость, сформулировать цель и задачи исследования. Основное назначение заключения/выводов – резюмировать содержание ВКР, подвести итоги проведенных исследований, соотнести их с целью и задачами исследования, сформулированными во введении.

«Введение» и «Заключение» не включаются в общую нумерацию разделов и размещают на отдельных листах. Слова «Введение» и «Заключение» записывают посередине страницы с первой прописной буквы.

Основная часть. Основная часть – структурный элемент ВКР, требования к которому определяются заданием студенту к ВКР и методическими указаниями к выполнению ВКР по направлению 38.03.02 Менеджмент, направленность «Логистика».

Библиографический список. Библиографический список – структурный элемент ВКР, который приводится в конце текста ВКР, представляющий список литературы, нормативно-технической и другой документации, использованной при составлении пояснительной записки ВКР. Библиографический список помещается на отдельном нумерованном листе (листах) пояснительной записки, а сами источники записываются и нумеруются в порядке их упоминания в тексте. Источники должны иметь последовательные номера, отделяемые от текста точкой и пробелом. Оформление производится согласно *ГОСТ 7.1*.

При написании ВКР необходимо давать краткие внутритекстовые библиографические ссылки. Если делается ссылка на источник в целом, то необходимо после упоминания автора или авторского коллектива, а также после приведенной цитаты работы, указать в квадратных скобках номер этого источника в библиографическом списке. Например: По мнению Ван Штраалена, существуют по крайней мере три случая, когда биоиндикация становится незаменимой [7].

Если ссылку приводят на конкретный фрагмент текста документа, в ней указывают порядковый номер и страницы, на которых помещен объект ссылки. Сведения разделяют запятой, заключая в квадратные скобки. Например, [10, с. 81]. Допускается оправданное сокращение цитаты. В данном случае пропущенные слова заменяются многоточием.

Приложение. Приложение(я) является самостоятельной частью работы. В приложениях к ВКР помещают материал, дополняющий основной текст. Приложениями могут быть:

- графики, диаграммы;
- таблицы большого формата,
- статистические данные;
- формы бухгалтерской отчетности;
- фотографии, технические (процессуальные) документы и/или их фрагменты, а также тексты, которые по разным причинам не могут быть помещены в основной работе и т.д.

Каждое приложение следует начинать с новой страницы с указанием наверху посередине страницы слова "Приложение" и его обозначения. Приложение должно иметь заголовок, который записывают симметрично относительно текста с прописной буквы отдельной строкой.

Приложения обозначают заглавными буквами русского алфавита, начиная с А, за исключением букв Ё, З, Й, О, Ч, Ь, Ы, Ъ. Допускается использование для обозначения приложений арабских цифр. После слова "Приложение" следует буква (или цифра), обозначающая его последовательность.

Приложения, как правило, оформляют на листах формата А4. Допускается оформлять приложения на листах формата А3, А2, А1 по ГОСТ 2.301.

Приложения должны иметь общую с остальной частью документа сквозную нумерацию страниц.

Оформление текстового материала (ГОСТ 7.0.11 – 2011) и требования к структуре текста

1. ВКР должна быть выполнена печатным способом с использованием компьютера и принтера на одной стороне белой бумаги формата А 4 (210x297 мм).
2. Поля: с левой стороны – 25 мм; с правой – 10 мм; в верхней части – 20 мм; в нижней - 20 мм.
3. Тип шрифта: *Times New Roman Cyr*. Шрифт основного текста: обычный, размер 14 пт. Шрифт заголовков разделов (глав): полужирный, размер 16 пт. Шрифт заголовков подразделов: полужирный, размер 14 пт. Цвет шрифта должен быть черным. Межсимвольный интервал – обычный. Межстрочный интервал – полуторный. Абзацный отступ – 1,25 см.
4. Страницы должны быть пронумерованы. Порядковый номер ставится в **середине верхнего поля**. Первой страницей считается титульный лист, но номер страницы на нем не проставляется.
5. Главы имеют **сквозную нумерацию** в пределах работы и обозначаются арабскими цифрами. **В конце заголовка точка не ставится**. Если заголовок состоит из двух предложений, их разделяют точкой. **Переносы слов в заголовках не допускаются**.
6. Номер подраздела (параграфа) включает номер раздела (главы) и порядковый номер подраздела (параграфа), разделенные точкой. Пример – 1.1, 1.2 и т.д.
7. Главы работы по объему должны быть пропорциональными. Каждая глава начинается с новой страницы.
8. В работе необходимо чётко и логично излагать свои мысли, следует избегать повторений и отступлений от основной темы. Не следует загромождать текст длинными описательными материалами.
9. На последней странице ВКР ставятся дата окончания работы и подпись автора.
10. Законченную работу следует переплести в папку.

Опечатки, описки и графические неточности, обнаруженные в процессе выполнения, допускается исправлять подчисткой или закрашиванием белой краской и нанесением в том же месте исправленного текста машинописным способом или черными чернилами. Помарки и следы не полностью удаленного прежнего текста не допускаются. Возможно наклеивание рисунков и фотографий.

Требования к изложению текста. Изложение содержания пояснительной записки должно быть кратким и четким. В тексте должны применяться научно-технические термины, обозначения и определения, установленные соответствующими стандартами или общепринятые в научно-технической литературе.

Условные буквенные обозначения величин, а также условные графические обозначения должны соответствовать требованиям государственных стандартов (это относится и к единицам измерения). Условные буквенные обозначения должны быть тождественными во всех разделах записки. Если в пояснительной записке принята особая система сокращения слов или наименований, то в ней

должен быть приведен перечень принятых сокращений, который помещают перед «содержанием».

В тексте, за исключением формул, таблиц и рисунков, не допускается:

- применять математический знак минус (-) перед отрицательными значениям величин (следует писать слово «минус»);
- применять знак «Ø» для обозначения диаметра (следует писать слово «диаметр»). При указании размера или предельных отклонений диаметра на чертежах, помещенных в тексте документа, перед размерным числом следует писать знак «Ø»;
- применять без числовых значений математические знаки, например:
 - (больше), < (меньше), =(равно), > (больше или равно), < (меньше или равно),
 - ≠ (не равно), а также № (номер), % (процент);
- применять индексы стандартов, технических условий без регистрационного номера.

Правила печатания знаков. Знаки препинания (точка, запятая, двоеточие, точка с запятой, многоточие, восклицательный и вопросительный знаки) от предшествующих слов пробелом не отделяют, а от последующих отделяют одним пробелом.

Дефис от предшествующих и последующих элементов не отделяют.

Тире от предшествующих и последующих элементов отделяют обязательно.

Кавычки и скобки не отбивают от заключенных в них элементов. Знаки препинания от кавычек и скобок не отбивают.

Знак № применяют только с относящимися к нему числами, между ними ставят пробел.

Знаки сноски (звездочки или цифры) в основном тексте печатают без пробела, а от текста сноски отделяют одним ударом (напр.: *слово¹, ¹ Слово*).

Знаки процента и промилле от чисел отбивают.

Знаки углового градуса, минуты, секунды, терции от предыдущих чисел не отделяют, а от последующих отделяют пробелом (напр.: 5° 17'').

Знак градуса температуры отделяется от числа, если за ним следует сокращенное обозначение шкалы (*напр.*, 15 °С, но 15° Цельсия).

Числа и даты. Многозначные числа пишут арабскими цифрами и разбивают на классы (напр.: 13 692). Не разбивают четырехзначные числа и числа, обозначающие номера.

Числа должны быть отбиты от относящихся к ним наименований (напр.: 25 м). Числа с буквами в обозначениях не разбиваются (напр.: в пункте 2б). Числа и буквы, разделенные точкой, не имеют отбивки (напр.: 2.13.6).

Основные математические знаки перед числами в значении положительной или отрицательной величины, степени увеличения от чисел не отделяют (напр.: -15, ×20).

Для обозначения диапазона значений употребляют один из способов: многоточие, тире, знак ÷, либо предлоги от ... до По всему тексту следует придерживаться принципа единообразия.

Сложные существительные и прилагательные с числами в их составе рекомендуется писать в буквенно-цифровой форме (напр.: *150-летие, 30-градусный, 25-процентный*).

Стандартной формой написания дат является следующая: 20.03.93 г. Возможны и другие как цифровые, так и словесно-цифровые формы: *20.03.1993 г., 22 марта 1993 г., 1 сент. 1999 г.*

Все виды некалендарных лет (бюджетный, отчетный, учебный), т.е. начинающихся в одном году, а заканчивающихся в другом, пишут через косую черту: *В 1993/94 учебном году. Отчетный 1993/1994 год.*

Сокращения. Используемые сокращения должны соответствовать правилам грамматики, а также требованиям государственных стандартов.

Однотипные слова и словосочетания везде должны либо сокращаться, либо нет (напр.: *в 1919 году и XX веке* или *в 1919 г. и XX в.*; *и другие, то есть* или *и др., т.е.*).

Существует ряд общепринятых графических сокращений:

Сокращения, употребляемые самостоятельно: *и др., и пр., и т.д., и т.п.*

Употребляемые только при именах и фамилиях: *г-н, т., им., акад., д-р., доц., канд. физ.-мат. наук, ген., чл.-кор.* Напр.: *доц. Иванов И.И.*

Слова, сокращаемые только при географических названиях: *г., с., пос., обл., ул., просп.* Например: *в с. Н. Павловка, но: в нашем селе.*

Употребляемые при ссылках, в сочетании с цифрами или буквами: *гл.5, п.10, подп.2а, разд.А, с.54 – 598, рис.8.1, т.2, табл.10 – 12, ч.1.*

Употребляемые только при цифрах: *в., вв., г., гг., до н.э., г.н.э., тыс., млн., млрд., экз., к., р.* Например: *20 млн. р., 5 р. 20 к.*

Используемые в тексте сокращения поясняют в скобках после первого употребления сокращаемого понятия. Напр.: *... заканчивается этапом составления технического задания (ТЗ).*

В пояснительной записке следует применять стандартизованные единицы физических величин, их наименования и обозначения в соответствии с ГОСТ 8.417 или ГОСТ 8.430. В качестве обозначений предусмотрены буквенные обозначения и специальные знаки, напр.: *20.5 кг, 438 Дж/(кг/К), 36 °С.* При написании сложных единиц комбинировать буквенные обозначения и наименования не допускается. Наряду с единицами СИ, при необходимости, в скобках указывают единицы ранее применявшихся систем, разрешенных к применению.

Требования к оформлению формул. Формулы должны быть оформлены в редакторе формул *Equation Editor* и вставлены в документ как объект.

Размеры шрифта для формул:

- | | |
|------------------|----------|
| – обычный | – 14 пт; |
| – крупный индекс | – 10 пт; |
| – мелкий индекс | – 8 пт; |
| – крупный символ | – 20 пт; |
| – мелкий символ | – 14 пт. |

Значения указанных символов и числовых коэффициентов, входящих в формулу, должны быть приведены непосредственно под формулой, причем каж-

дый символ и его размерность пишутся с новой строки и в той последовательности, в которой они приведены в формуле. Первая строка расшифровки должна начинаться со слова «где» без двоеточия после него.

Пример:

Урожай соломы при 19% влажности определяется по формуле:

$$Y = \frac{X(100 - B)}{81}, \quad (3.1)$$

где X – урожай соломы в поле, ц/га;

B – фактическая влажность соломы, %.

Все формулы нумеруются арабскими цифрами, номер ставят с правой стороны листа на уровне формулы в круглых скобках. Номер формулы состоит из 2-х частей, разделенный точкой, например (3.1), первая часть выделена под номер раздела, вторая часть – номер формулы. Допускается нумерация формул в пределах пояснительной записки. При переносе формулы номер ставят напротив последней строки в край текста. Если формула помещена в рамку, номер помещают вне рамки против основной строки формулы.

Группа формул, объединенных фигурной скобкой, имеет один номер, помещаемый точно против острия скобки.

При ссылке на формулу в тексте ее номер ставят в круглых скобках. *Например:*

Из формулы (3.1) следует...

В конце формулы и в тексте перед ней знаки препинания ставят в соответствии с правилами пунктуации. Формулы, следующие одна за другой, отделяют запятой или точкой с запятой, которые ставят за формулами до их номера. Переносы формул со строки на строку осуществляются в первую очередь на знаках отношения (=; ≠; ≥, ≤ и т.п.), во вторую – на знаках сложения и вычитания, в третью – на знаке умножения в виде косоугольного креста. Знак следует повторить в начале второй строки. Все расчеты представляются в системе СИ.

Требования к оформлению иллюстраций. Иллюстрации, сопровождающие пояснительную записку, могут быть выполнены в виде диаграмм, номограмм, графиков, чертежей, карт, фотоснимков и др. Указанный материал выполняется на формате А4, т.е. размеры иллюстраций не должны превышать формата страницы с учетом полей. Иллюстрации могут быть расположены по тексту пояснительной записки, а также даны в приложении. Сложные иллюстрации могут выполняться на листах формата А3 и больше со сгибом для размещения в пояснительной записке.

Все иллюстрации нумеруются в пределах текста арабскими цифрами (если их более одной). Нумерация рисунков может быть как сквозной, например, **Рисунок 1**, так и индексационной (по главам пояснительной записки, например, **Рисунок 3.1**). В тексте, где идет речь о теме, связанной с иллюстрацией, помещают ссылку либо в виде заключенного в круглые скобки выражения (**рисунок 3.1**) либо в виде оборота типа «...как это видно на рисунке 3.1».

Подпись к рисунку располагается под ним посередине строки. Слово «Рисунок» пишется полностью. В этом случае подпись должна выглядеть так: Рисунок 2 - Жизненные формы растений

Точка в конце названия не ставится.

При ссылках на иллюстрации следует писать «... в соответствии с рисунком 2» при сквозной нумерации и «... в соответствии с рисунком 1.2» при нумерации в пределах раздела.

Независимо от того, какая представлена иллюстрация - в виде схемы, графика, диаграммы - подпись всегда должна быть «Рисунок». Подписи типа «Схема 1.2», «Диagr. 1.5» не допускаются.

Схемы, графики, диаграммы (если они не внесены в приложения) должны размещаться сразу после ссылки на них в тексте курсовой работы/проекта. Допускается размещение иллюстраций через определенный промежуток текста в том случае, если размещение иллюстрации непосредственно после ссылки на нее приведет к разрыву и переносу ее на следующую страницу.

Если в тексте документа имеется иллюстрация, на которой изображены составные части изделия, то на этой иллюстрации должны быть указаны номера позиций этих составных частей в пределах данной иллюстрации, которые располагают в возрастающем порядке, за исключением повторяющихся позиций, а для электро- и радиоэлементов - позиционные обозначения, установленные в схемах данного изделия.

Исключение составляют электро- и радиоэлементы, являющиеся органами регулировки или настройки, для которых (кроме номера позиции) дополнительно указывают в подрисуночном тексте назначение каждой регулировки и настройки, позиционное обозначение и надписи на соответствующей планке или панели.

Допускается, при необходимости, номер, присвоенный составной части изделия на иллюстрации, сохранять в пределах документа.

Для схем расположения элементов конструкций и архитектурно-строительных чертежей зданий (сооружений) указывают марки элементов. При ссылке в тексте на отдельные элементы деталей (отверстия, пазы, канавки, буртики и др.) их обозначают прописными буквами русского алфавита.

При оформлении графиков оси (абсцисс и ординат) вычерчиваются сплошными линиями. На концах координатных осей стрелок не ставят (рисунок 3.1). Числовые значения масштаба шкал осей координат пишут за пределами графика (левее оси ординат и ниже оси абсцисс). По осям координат должны быть указаны условные обозначения и размерности отложенных величин в принятых сокращениях. На графике следует писать только принятые в тексте условные буквенные обозначения. Надписи, относящиеся к кривым и точкам, оставляют только в тех случаях, когда их немного, и они являются краткими. Многословные надписи заменяют цифрами, а расшифровку приводят в подрисуночной подписи.

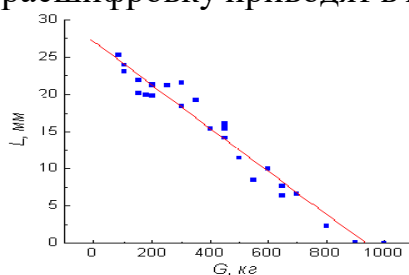


Рисунок 3.1 Зависимость веса груза от линейных размеров

Схемы выполняют без соблюдения масштаба и пространственного расположения.

Иллюстрации должны быть вставлены в текст одним из следующих способов:

– либо командами ВСТАВКА-РИСУНОК (используемые для вставки рисунков из коллекции, из других программ и файлов, со сканера, созданные кнопками на панели рисования, автофигуры, объекты *Word Art*, а также диаграммы). При этом все иллюстрации, вставляемые как рисунок, должны быть преобразованы в формат графических файлов, поддерживаемых *Word*;

– либо командами ВСТАВКА-ОБЪЕКТ. При этом необходимо, чтобы объект, в котором создана вставляемая иллюстрация, поддерживался редактором *Word* стандартной конфигурации.

Требования к оформлению таблицы.

На все таблицы в тексте должны быть ссылки. Таблица должна располагаться непосредственно после текста, в котором она упоминается впервые, или на следующей странице.

Все таблицы нумеруются (нумерация сквозная, либо в пределах раздела – в последнем случае номер таблицы состоит из номера раздела и порядкового номера внутри раздела, разделенных точкой (*например*: Таблица 1.2)). Таблицы каждого приложения обозначают отдельной нумерацией арабскими цифрами с добавлением обозначения приложения (*например*: Приложение 2, таблица 2).

Название таблицы следует помещать над таблицей по центру, без абзацного отступа в одну строку с ее номером через тире (*например*: Таблица 3 – Аккумуляция углерода в продукции агроценозов за 1981-2015 гг.).

При переносе таблицы на следующую страницу название помещают только над первой частью. Над другими частями также слева пишут слово «Продолжение» или «Окончание» и указывают номер таблицы (*например*: Продолжение таблицы 3).

Таблицы, занимающие страницу и более, обычно помещают в приложение. Таблицу с большим количеством столбцов допускается размещать в альбомной ориентации. В таблице допускается применять размер шрифта 12, интервал 1,0.

Заголовки столбцов и строк таблицы следует писать с прописной буквы в единственном числе, а подзаголовки столбцов – со строчной буквы, если они составляют одно предложение с заголовком, или с прописной буквы, если они имеют самостоятельное значение. В конце заголовков и подзаголовков столбцов и строк точки не ставят.

Разделять заголовки и подзаголовки боковых столбцов диагональными линиями не допускается. Заголовки столбцов, как правило, записывают параллельно строкам таблицы, но при необходимости допускается их перпендикулярное расположение.

Горизонтальные и вертикальные линии, разграничивающие строки таблицы, допускается не проводить, если их отсутствие не затрудняет пользование

таблицей. Но заголовок столбцов и строк таблицы должны быть отделены линией от остальной части таблицы.

При заимствовании таблиц из какого-либо источника, после нее оформляется сноска на источник в соответствии с требованиями к оформлению сносок.

Пример:

Таблица 3 – Аккумуляция углерода в продукции агроценозов за 1981-2015 гг., тыс. т С·год⁻¹

Ландшафтно-климатическая зона	га	ANP	BNP	NPP
1	2	3	4	5
Лесостепь	42054	84,52	61,85	146,37
Степь	150201	221,70	246,72	468,42
Сухостепь	52524	79,05	71,14	150,19
Итого	244779	385,27	379,71	764,98

Оформление библиографического списка (ГОСТ 7.1)

Оформление книг

с 1 автором

Орлов, Д.С. Химия почв / Д.С. Орлов. – М.: Изд-во МГУ, 1985. – 376 с.

с 2-3 авторами

Жуланова, В.Н. Агрочервы Тувы: свойства и особенности функционирования / В.Н. Жуланова, В.В. Чупрова. – Красноярск: Изд-во КрасГАУ, 2010. – 155 с.

с 4 и более авторами

Коробкин, М.В. Современная экономика / М.В. Коробкин [и др.] - СПб.: Питер, 2014.- 325 с.

Оформление учебников и учебных пособий

Наумов, В.Д. География почв. Почвы тропиков и субтропиков: учебник / В.Д. Наумов - М.: «ИНФРА-М», 2014. - 282 с.

Оформление учебников и учебных пособий под редакцией

Использование дистанционных методов исследования при проектировании адаптивно-ландшафтных систем земледелия: уч. пособие / И.Ю. Савин, В.И. Савич, Е.Ю. Прудникова, А.А. Устюжанин; под ред. В.И. Кирюшина. - М.: Изд-во РГАУ-МСХА, 2014. - 180 с.

Для многотомных книг

Боков, А.Н. Экономика Т.2. Микроэкономика / А.Н. Боков. - М.: Норма, 2014. - 532 с.

Словари и энциклопедии

Ожегов, С. И. Толковый словарь русского языка / С. И. Ожегов, Н. Ю. Шведова. - М.: Азбуковник, 2000. - 940 с.

Экономическая энциклопедия / Е. И. Александрова [и др.]. - М.: Экономика, 1999. - 1055 с.

Оформление статей из журналов и периодических сборников

1. Яковлев, П.А. Продуктивность яровых зерновых культур в условиях воздействия абиотических стрессовых факторов при обработке семян селеном, кремнием и цинком / П.А. Яковлев // Агрехимический вестник. – 2014. – № 4. – С. 38–40.

2. Krylova, V.V. Hypoxic stress and the transport systems of the peribacteroid membrane of bean root nodules / V.V. Krylova, S.F. Izmailov // Applied Biochemistry and Microbiology, 2011. - Vol. 47. - №1. - P.12-17.

3. Сергеев, В.С. Динамика минерального азота в черноземе выщелоченном под яровой пшеницей при различных приемах основной обработки почвы / В.С. Сергеев // Научное обеспечение устойчивого функционирования и развития АПК: материалы Всероссийской научно-практической конференции. – Уфа, 2009. – С. 58-62.

4. Shumakova, K.B., Burmistrova A.Yu. The development of rational drip irrigation schedule for growing nursery apple trees (*Malus domestica* Borkh.) in the Moscow region/ K.B. Shumakova, A.Yu. Burmistrova // European science and technology: materials of the IV international research and practice conference. Vol. 1. Publishing office Vela Verlag Waldkraiburg – Munich – Germany, 2013. - P. 452–458.

Диссертация

Жуланова, В.Н. Гумусное состояние почв и продуктивность агроценозов Тувы / В.Н. Жуланова. – Дисс. ... канд.биол.наук. Красноярск, 2005. – 150 с.

Автореферат диссертации

Козеичева Е.С. Влияние агрохимических свойств почв центрального нечерноземья на эффективность азотных удобрений: Автореф. дис. канд. биол. наук: 06.01.04 - М.: 2011. - 23с.

Описание нормативно-технических и технических документов

1. ГОСТ Р 7.0.5-2008 «Система стандартов по информации, библиотечному и издательскому делу. Библиографическая ссылка. Общие требования и правила составления» - Введ. 2009-01-01. – М.: Стандартинформ, 2008. – 23 с.

2. Пат. 2187888 Российская Федерация, МПК7 Н 04 В 1/38, Н 04 J 13/00. Приемопередающее устройство / Чугаева В. И.; заявитель и патентообладатель Воронеж. науч.-исслед. ин-т связи. – № 2000131736/09; заявл. 18.12.00; опубл. 20.08.02, Бюл. № 23 (II ч.). – 3 с.

Описание официальных изданий

Конституция Российской Федерации: принята всенародным голосованием 12 декабря 1993 года. – М.: Эксмо, 2013. – 63 с.

Депонированные научные работы

1.Крылов, А.В. Гетерофазная кристаллизация бромида серебра/ А.В. Крылов, В.В. Бабкин; Редкол. «Журн. прикладной химии». – Л., 1982. – 11 с. – Деп. в ВИНТИ 24.03.82; № 1286-82.

2.Кузнецов, Ю.С. Изменение скорости звука в холодильных расплавах / Ю. С. Кузнецов; Моск. хим.-технол. ун-т. – М., 1982. – 10 с. – Деп. в ВИНТИ 27.05.82; № 2641.

Электронные ресурсы

1. Суров, В.В. Продуктивность звена полевого севооборота / В.В. Суров, О.В. Чухина // Молочнохозяйственный вестник. – 2012. – №4(8) [Электронный журнал]. – С.18-23. – Режим доступа: URL molochnoe.ru/journal.

2. Защита персональных данных пользователей и сотрудников библиотеки [Электронный ресурс]. – Режим доступа: <http://www.nbrkomi.ru>. – Заглавие с экрана. – (Дата обращения: 14.04.2014).

Оформление графических материалов

Графическая часть выполняется на одной стороне белой чертёжной бумаги в соответствии с требованиями ГОСТ 2.301-68 формата А1 (594x841). В обоснованных случаях для отдельных листов допускается применение других форматов.

Требования к оформлению графической части изложены в стандартах ЕСКД: ГОСТ 2.302-68* «Масштабы»; ГОСТ 2.303-68* «Линии»; ГОСТ 2.304-81* «Шрифты», ГОСТ 2.305-68** «Изображения – виды, разрезы, сечения» и т. д. Основная надпись на чертежах выполняется по ГОСТ 2.104-68*. Оформление основной надписи графической части выполняется в соответствии с ГОСТ Р 21.1101-2013 СПДС.

Чертежи ВКР выполняются в карандаше, туши или с применением ПК.

Чертежи должны быть оформлены в полном соответствии с государственными стандартами: «Единой системы конструкторской документации» (ЕСКД); «Системы проектной документации для строительства» (СПДС (ГОСТ 21)) и других нормативных документов. На каждом листе тонкими линиями отмечается внешняя рамка по размеру формата листа, причем вдоль короткой стороны слева оставляется поле шириной 25 мм для подшивки листа. В правом нижнем углу располагается основная подпись установленной формы, приложение Г.

Требования к лингвистическому оформлению ВКР.

ВКР должна быть написана логически последовательно, литературным языком. Повторное употребление одного и того же слова, если это возможно, допустимо через 50 – 100 слов. Не должны употребляться как излишне пространные и сложно построенные предложения, так и чрезмерно краткие лаконичные фразы, слабо между собой связанные, допускающие двойные толкования и т. д.

При написании ВКР не рекомендуется вести изложение от первого лица единственного числа: «я наблюдал», «я считаю», «по моему мнению» и т.д. Корректнее использовать местоимение «мы». Допускаются обороты с сохранением первого лица множественного числа, в которых исключается местоимение «мы», то есть фразы строятся с употреблением слов «наблюдаем», «устанавливаем», «имеем». Можно использовать выражения «на наш взгляд», «по нашему мнению», однако предпочтительнее выражать ту же мысль в безличной форме, например:

- *изучение педагогического опыта свидетельствует о том, что ...*,
- *на основе выполненного анализа можно утверждать ...*,
- *проведенные исследования подтвердили...;*
- *представляется целесообразным отметить;*
- *установлено, что;*
- *делается вывод о...;*
- *следует подчеркнуть, выделить;*

- *можно сделать вывод о том, что;*
- *необходимо рассмотреть, изучить, дополнить;*
- *в работе рассматриваются, анализируются...*

При написании ВКР необходимо пользоваться языком научного изложения. Здесь могут быть использованы следующие слова и выражения:

- для указания на последовательность развития мысли и временную соотнесенность:
 - *прежде всего, сначала, в первую очередь;*
 - *во – первых, во – вторых и т. д.;*
 - *затем, далее, в заключение, итак, наконец;*
 - *до сих пор, ранее, в предыдущих исследованиях, до настоящего времени;*
 - *в последние годы, десятилетия;*
- для сопоставления и противопоставления:
 - *однако, в то время как, тем не менее, но, вместе с тем;*
 - *как..., так и...;*
 - *с одной стороны..., с другой стороны, не только..., но и;*
 - *по сравнению, в отличие, в противоположность;*
- для указания на следствие, причинность:
 - *таким образом, следовательно, итак, в связи с этим;*
 - *отсюда следует, понятно, ясно;*
 - *это позволяет сделать вывод, заключение;*
 - *свидетельствует, говорит, дает возможность;*
 - *в результате;*
- для дополнения и уточнения:
 - *помимо этого, кроме того, также и, наряду с..., в частности;*
 - *главным образом, особенно, именно;*
- для иллюстрации сказанного:
 - *например, так;*
 - *проиллюстрируем сказанное следующим примером, приведем пример;*
 - *подтверждением выше сказанного является;*
- для ссылки на предыдущие высказывания, мнения, исследования и т.д.:
 - *было установлено, рассмотрено, выявлено, проанализировано;*
 - *как говорилось, отмечалось, подчеркивалось;*
 - *аналогичный, подобный, идентичный анализ, результат;*
 - *по мнению X, как отмечает X, согласно теории X;*
- для введения новой информации:
 - *рассмотрим следующие случаи, дополнительные примеры;*
 - *перейдем к рассмотрению, анализу, описанию;*
 - *остановимся более детально на...;*
 - *следующим вопросом является...;*
 - *еще одним важнейшим аспектом изучаемой проблемы является...;*
- для выражения логических связей между частями высказывания:
 - *как показал анализ, как было сказано выше;*
 - *на основании полученных данных;*
 - *проведенное исследование позволяет сделать вывод;*

- *резюмируя сказанное;*
- *дальнейшие перспективы исследования связаны с....*

Письменная речь требует использования в тексте большого числа развернутых предложений, включающих придаточные предложения, причастные и деепричастные обороты. В связи с этим часто употребляются составные подчинительные союзы и клише:

- *поскольку, благодаря тому что, в соответствии с...;*
- *в связи, в результате;*
- *при условии, что, несмотря на...;*
- *наряду с..., в течение, в ходе, по мере.*

Необходимо определить основные понятия по теме исследования, чтобы использование их в тексте ВКР было однозначным. Это означает: то или иное понятие, которое разными учеными может трактоваться по-разному, должно во всем тексте данной работы от начала до конца иметь лишь одно, четко определенное автором ВКР.

В ВКР должно быть соблюдено единство стиля изложения, обеспечена орфографическая, синтаксическая и стилистическая грамотность в соответствии с нормами современного русского языка.

3.2.2 Требования к содержанию ВКР

Учитывая специфику подготовки студентов по направлению 38.03.02 Менеджмент, направленность «Логистика», структура ВКР имеет примерно следующее содержание разделов (глав):

Раздел 1 включает аналитический обзор по выбранной тематике в соответствии с выданным заданием. Выполняется краткий обзор научной литературы, периодических изданий, интернет-источников, информационных порталов и других информационных источников по теме исследований, отражается актуальность темы и ее значимость в экономике и управлении. Систематизация и анализ научно-теоретического материала.

Допускается описание современных информационных технологий по сбору, обработке и хранению специальной информации при работе с массивами данных при управлении бизнес-процессами. Особенности цифровых технологий в АПК. Изучение принципов работы информационных технологий и прикладных программ, корпоративных сервисов и систем автоматизированного складского, управленческого и бухгалтерского учета.

Раздел 2 включает общую характеристику организации (предприятия), принятую за объект исследования: организационно-правовой формы, особенностей функционирования; место нахождения; выполняемые цели и задачи; анализ и оценка специализации предприятия; организационную структуру и функциональное назначение подразделений и служб; характеристика персонала и общие показатели финансово-хозяйственной деятельности за последние 3-5 лет; содержит информацию о факторах внешней и внутренней среды организации для принятия управленческих решений, т.е. следует описать механизм принятия и реализации управленческих решений на всех этапах бизнес-процесса (от поставки

сырья и материалов до отгрузки готовой продукции). Приводится функциональная характеристика деятельности специалиста по организации логистических процессов, определяется круг его профессиональных задач и трудовых функций на основе профессиональных стандартов и квалификационных требований.

Раздел 3 Приводятся разработанные автором предложения по совершенствованию элементов критического анализа исходной информации, а также источников ее получения, по оптимизации принимаемых организационно-экономических решений, исходя из действующих правовых норм в условиях ограниченности ресурсов. Предлагаются свои рекомендации по совершенствованию системы менеджмента и логистики хозяйственных процессов, маркетинга, систем прогнозирования и планирования поставок. Проводят оценку экономической эффективности предлагаемых мероприятий.

В *Заключении* выполняется общая оценка проделанной работы, выявляются ее преимущества и недостатки, дается критическая оценка результатов совершенствования бизнес-процесса.

За достоверность результатов, представленных в ВКР, несет ответственность студент – автор выпускной работы.

3.3 Примерная тематика и порядок утверждения тем ВКР

Примерные темы ВКР бакалавра определяются выпускающей кафедрой организации производства.

Организация утверждает перечень тем выпускных квалификационных работ, предлагаемых обучающимся (далее - перечень тем), и доводит его до сведения обучающихся не позднее, чем за 6 месяцев до даты начала государственной итоговой аттестации.

Студенту предоставляется право выбора темы ВКР.

По письменному заявлению обучающегося организация может в установленном ею порядке предоставить обучающемуся возможность подготовки и защиты выпускной квалификационной работы по теме, предложенной обучающимся, в случае обоснованности целесообразности ее разработки для практического применения в соответствующей области профессиональной деятельности или на конкретном объекте профессиональной деятельности.

В этом случае студент подает заявление на имя заведующего выпускающей кафедрой с просьбой закрепить тему за ним. О закреплении за ним темы его будущей ВКР.

Темы выпускных квалификационных работ студентов заочного, очно-заочного обучения могут соотноситься с темами, определенной для выпускников очного обучения в некоторой её части, но при окончательном её утверждении (при закреплении) не должны быть тождественны.

Тема ВКР должна быть актуальной, соответствовать специализации кафедры. Темы могут быть как теоретического, практического применения. Темы ВКР рассматриваются и утверждаются на ученом совете института.

Закрепление тем ВКР и руководителей, консультантов рассматривается на заседаниях выпускающих кафедр, оформляется протоколом. По представлению выпускающих кафедр директорат формирует проект приказа, который передается в учебно-методическое управление для оформления приказа по университету об утверждении тем, руководителей, научных руководителей, консультантов (при необходимости). Ответственность за подготовку приказа в указанные сроки несет заведующий выпускающей кафедрой, директор.

Примерные темы ВКР определяются выпускающей кафедрой в рамках проводимых направлений научных исследований:

- управление товарно-ассортиментной политикой;
- заготовительная (закупочная) логистика производственной организации;
- управление цепями поставок;
- оптимизация работы логистических служб, подразделений материально-технического обеспечения, отделов сбыта готовой продукции;
- транспортное обеспечение коммерческой деятельности и др.

Выбор темы студентом осуществляется с учетом актуальности, степени изученности проблемы, существующей практики её внедрения, возможности получения, сбора фактического материала, наличия доступной литературы, учёта места прохождения научно-исследовательской практики и личных интересов бакалавра.

Закрепление темы ВКР утверждается приказом курирующего проректора по представлению директора института и заведующего выпускающей кафедрой и согласовании с учебно-методическим управлением. Ответственность за подготовку приказа в указанные сроки несет заведующий выпускающей кафедрой, директор института.

Изменение темы ВКР или руководителя разрешается в исключительных случаях по заявлению студента, согласованного с заведующим выпускающей кафедрой. Все изменения утверждаются приказом курирующего проректора.

Примерные темы ВКР представлены в таблице 2.

Таблица 2.

Примерные темы ВКР

Название темы
1. Ассортиментная политика производственной (торговой) организации
2. Внутрипроизводственная логистика сельскохозяйственного предприятия
3. Заготовительная (закупочная) логистика производственной организации
4. Интегрированное взаимодействие и планирование в цепях поставок
5. Информационное обеспечение логистических процессов в закупочной (распределительной, коммерческой) деятельности производственного предприятия
6. Исследование конкурентоспособности фирмы на товарном рынке
7. Логистическая координация участников транспортного процесса (железнодорожных компаний, морских портов, автоперевозчиков и пр)
8. Логистическая система предприятия: формирование и развитие
9. Логистические процессы в обороте вторичных ресурсов

10. Логистический аспект в повышении конкурентоспособности предприятия на рынке
11. Логистический подход к повышению конкурентоспособности предприятия на рынке
12. Логистический реинжиниринг производственных (торговых) предприятий
13. Мерчандайзинг в организации продвижения товаров в торговых сетях
14. Методы и модели управления производственными запасами на предприятии
15. Методы оптимизации производственных издержек на производственных предприятиях
16. Оптимизация издержек обращения торгово-посреднической фирмы
17. Оптимизация логистических издержек производственных (торговых, сервисных) предприятий
18. Оптимизация системы управления логистическими процессами в туристическом бизнесе
19. Организация брокерской деятельности на товарно-фондовой бирже
20. Организация взаимодействия логистических операторов и участников внешнеэкономической деятельности
21. Организация грузовых перевозок и оценка их эффективности
22. Организация закупок (продаж) продукции на электронном рынке
23. Организация закупок материальных ресурсов на предприятии
24. Организация и инструменты сбытовой политики организации
25. Организация и планирование коммерческой деятельности торгово-посреднической фирмы
26. Организация лизинговой деятельности
27. Организация логистических процессов на складе
28. Организация логистического посредничества на товарных рынках
29. Организация логистической деятельности в малом бизнесе
30. Организация логистической деятельности в сфере услуг
31. Организация логистической деятельности интернет-компании (сетевых компаний)
32. Организация логистической деятельности транспортно-экспедиторской фирмы
33. Организация мультимодальных перевозок грузов
34. Организация нормирования материальных ресурсов на производственном предприятии
35. Организация перевозок грузов различными видами транспорта
36. Организация перемещения и хранения грузов на складах торговых предприятий
37. Организация работы складского хозяйства предприятия
38. Организация рекламной деятельности производственной (торговой) фирмы
39. Организация сбытовой и маркетинговой деятельности производственного предприятия

40. Организация стратегических партнерств в торговом бизнесе (на рынке услуг)
41. Организация таможенного посредничества в сфере внешней торговли
42. Организация транспортно-экспедиционной деятельности
43. Организация управления логистическими центрами (комплексами)
44. Особенности (организация) внешнеторговой деятельности производственного предприятия (фирмы)
45. Особенности (организация) выставочной деятельности коммерческой фирмы
46. Особенности (организация) коммерческого оборота вторичных материальных ресурсов
47. Особенности (организация) коммерческой деятельности в сфере услуг
48. Особенности (организация) сетевой розничной торговли
49. Особенности (организация) электронной коммерции на товарном рынке
50. Особенности лизинговой деятельности на товарных рынках
51. Особенности логистики снабжения строительной компании
52. Особенности логистической деятельности сетевых компаний
53. Особенности логистической инфраструктуры на таможне
54. Особенности материально-технического обеспечения предприятий различных отраслей (транспорта, строительства, сельского хозяйства и пр)
55. Особенности организации автомобильных перевозок
56. Особенности организации логистики на складе
57. Особенности управления инвестиционными проектами на рынке коммерческой недвижимости
58. Планирование продаж и операций как инструмент повышения эффективности управления запасами (на примере торговой компании)
59. Применение оборотной тары в логистических системах, оценка эффективности
60. Проектирование и развитие региональных распределительных сетей
61. Развитие системы услуг и совершенствование обслуживания потребителей
62. Распределительная (сбытовая) логистика торговой (производственной) организации
63. Риск-менеджмент в коммерческой деятельности
64. Сбытовая стратегия производственного предприятия (фирмы)
65. Система контроля логистической деятельности предприятия
66. Система сбалансированных показателей в логистических системах
67. Состояние и перспективы развития материально-технической базы предприятия оптовой торговли
68. Стратегии продвижения товара и стимулирования сбыта
69. Стратегии развития интеграционных процессов в коммерции
70. Стратегии формирования цепей поставок на товарных рынках
71. Товарные запасы в оптовой и розничной торговле Методы и формы управления запасами предприятия
72. Транспортное обеспечение коммерческой деятельности

73. Транспортно-логистическая инфраструктура отдельного региона
74. Управление логистическими затратами предприятия (торгового посредника)
75. Управление логистическими затратами промышленного предприятия
76. Управление реверсивными потоками в производственно-коммерческой деятельности
77. Управление реверсивными потоками в производственно-коммерческой деятельности
78. Управление рисками в цепях поставок на товарных рынках
79. Управление цепями поставок на товарных рынках
80. Формирование (оптимизация) системы управления логистическими потоками в биржевой торговле (в сфере туризма; в банковской сфере и т.п.)
81. Формирование (оптимизация) системы управления логистическими потоками в биржевой торговле (в сфере туризма; в банковской сфере и т.п.)
82. Формирование (развитие) логистических альянсов на товарных рынках
83. Формирование (развитие) логистической системы предприятия
84. Формирование и развитие инфраструктуры товарных рынков
85. Формирование поставочных цепей на товарном рынке
86. Формирование системы комплектации заказов потребителей
87. Формирование системы контроллинга логистической деятельности компании
88. Формирование системы сбалансированных показателей в логистике
89. Формирование транспортно-логистической инфраструктуры (страны, региона, предприятия)
90. Формы и методы управления качеством логистического проектирования
91. Формы и методы управления товарными запасами на предприятии (в отраслях промышленности, в оптовой или розничной торговле)
92. Формы и методы управления товарными запасами на предприятии (в отраслях промышленности, в оптовой или розничной торговле)
93. Цепи поставок на товарных рынках, управление рисками
94. Экономическая эффективность использования тары и упаковки
95. Эффективность использования материальных ресурсов на предприятии
96. Эффективность использования оборотных средств торгово-посреднической фирмы
97. Эффективность коммерческой деятельности предприятия в современных условиях (условиях финансовых ограничений; посткризисных условиях и др.)
98. Эффективность логистической деятельности распределительных центров
99. Эффективность организации грузовых перевозок (по видам транспорта)
100. Эффективность применения аутсорсинга производственными (торговыми, транспортными и пр.) компаниями
101. Эффективность торгово-закупочной деятельности предприятия
102. Эффективность управления логистическими системами (предприятия, региона и др.)

3.4 Порядок выполнения и представления в ГЭК ВКР

Выполнение ВКР осуществляется студентом в соответствии с заданием. Задание, конкретизирующее объем и содержание ВКР, выдается студенту руководителем. При необходимости выпускнику для подготовки ВКР назначаются консультанты по отдельным разделам.

Руководителями ВКР должны быть педагогические работники Университета, имеющие ученую степень и (или) ученое звание. В случае если руководителем ВКР назначается старший преподаватель, не имеющий ученой степени и необходимого стажа педагогической работы, для руководства ВКР назначается также консультант, имеющий ученую степень и (или) ученое звание.

Руководителем ВКР может быть также работник из числа руководителей и работников организаций, деятельность которых связана с направленностью (профилем) реализуемой программы бакалавриата, имеющий стаж работы в данной профессиональной области не менее 3 лет, без предъявления требований к наличию у него ученой степени и (или) ученого звания.

Руководитель ВКР (бакалавра или специалиста):

- в соответствии с темой выдает студенту задание на практику для сбора материала;
- выдает студенту задание на ВКР;
- разрабатывает вместе со студентом календарный график выполнения работы, утверждаемый заведующим кафедрой;
- рекомендует студенту литературу и другие информационные источники;
- проводит систематические консультации;
- проверяет выполнение работы (по частям и в целом);
- при необходимости после преддипломной практики вносит изменения в задание на выпускную квалификационную работу.

Сроки выполнения ВКР определяются учебным планом и календарным учебным графиком.

ВКР оформляется с соблюдением действующих стандартов на оформление соответствующих видов документации, требований и (или) методических указаний по выполнению ВКР (бакалаврских работ) по направлению 38.03.02 Менеджмент, направленность «Логистика».

Объем, структура пояснительной записки по направлению 38.03.02 Менеджмент, направленность «Логистика» не может быть менее 65 страниц.

В перечень дополнительных материалов входит:

- презентации к докладу;
- Программный продукт и т.д.

Законченная ВКР передается студентом своему руководителю (научному руководителю) не позднее, чем за 2 недели до установленного срока защиты для написания отзыва руководителя (научного руководителя)

Руководитель готовит отзыв на ВКР по следующим разделам:

- актуальность темы и значимость работы;

- степень соответствия работы заданию;
- оценка теоретического и практического содержания работы;
- качество оформления работы;
- характеристика студента в ходе выполнения работы;
- достоинства и недостатки работы;
- соответствие ВКР предъявляемым требованиям к данному виду работы, возможности присвоения квалификации и надписи на титульном листе работы «к защите» или «на доработку».

Для проведения рецензирования выпускной квалификационной работы указанная работа направляется организацией рецензенту из числа лиц, не являющихся работниками кафедры, в которой выполнена выпускная квалификационная работа. Рецензент проводит анализ выпускной квалификационной работы и представляет в организацию письменную рецензию на указанную работу (далее - рецензия).

Если выпускная квалификационная работа имеет междисциплинарный характер, она направляется организацией нескольким рецензентам. В ином случае число рецензентов устанавливается организацией.

Организация обеспечивает ознакомление обучающегося с отзывом и рецензией (рецензиями) не позднее, чем за 5 календарных дней до дня защиты выпускной квалификационной работы.

Выпускная квалификационная работа, отзыв и рецензия (рецензии) передаются в государственную экзаменационную комиссию не позднее, чем за 2 календарных дня до дня защиты выпускной квалификационной работы.

Тексты выпускных квалификационных работ, за исключением текстов выпускных квалификационных работ, содержащих сведения, составляющие государственную тайну, размещаются организацией в электронно-библиотечной системе организации и проверяются на объём заимствования в соответствии с действующими в Университете локальными нормативными актами.

Если ВКР содержит оригинального текста менее 65 % от общего объема работы, она должна быть возвращена обучающемуся на доработку и пройти повторную проверку не позднее 10 календарных дней до даты защиты.

Размещению в ЭБС университета в течение 10-ти дней после защиты ВКР подлежат тексты ВКР обучающихся, по итогам защиты которых получены положительные оценки, за исключением работ, содержащих сведения, составляющих государственную тайну.

При необходимости выпускающая кафедра организует и проводит предварительную защиту ВКР.

Допуск к защите ВКР осуществляет заведующий выпускающей кафедрой. Если заведующий кафедрой, исходя из содержания отзывов руководителя (научного руководителя) и рецензента, не считает возможным допустить студента к защите ВКР, вопрос об этом должен рассматриваться на заседании учебно-методической комиссии института с участием руководителя и автора работы. Решение учебно-методической комиссии доводится до сведения директора.

В ГЭК по защите выпускных квалификационных работ до начала защиты представляются следующие документы:

- Приказ профильного проректора о допуске к защите студентов, выполнивших все требования учебного плана и программы подготовки соответствующего уровня;
- ВКР;
- Рецензию на ВКР с оценкой работы;
- Отзыв руководителя.

3.5 Порядок защиты ВКР

Процедура проведения государственных аттестационных испытаний определяется Порядком проведения государственной итоговой аттестации выпускников ФГБОУ ВО «Российский государственный аграрный университет – МСХА имени К.А. Тимирязева», которое доводится до сведения студентов всех форм получения образования не позднее, чем за полгода до начала государственной итоговой аттестации.

Обучающийся, не прошедший одно государственное аттестационное испытание по уважительной причине, допускается к сдаче следующего государственного аттестационного испытания.

Защита выпускной квалификационной работы является завершающим этапом государственной итоговой аттестации выпускника.

Организация утверждает составы комиссий не позднее чем за 1 месяц до даты начала государственной итоговой аттестации.

Работа комиссии проводится в сроки, предусмотренные учебным планом и календарным учебным графиком. Расписание работы ГЭК согласовывается председателем ГЭК не позднее, чем за 30 дней до начала работы.

Процедура защиты ВКР включает в себя:

- открытие заседания ГЭК (председатель излагает порядок защиты, принятия решения, оглашения результатов ГЭК);
- представление председателем (секретарем) ГЭК выпускника (фамилия, имя, отчество), темы, руководителя;
- доклад выпускника;
- вопросы членов ГЭК (записываются в протокол);
- заслушивание отзыва руководителя (научного руководителя);
- заслушивание рецензии;
- заключительное слово выпускника (ответы на высказанные замечания).

В процессе защиты ВКР (бакалавра, специалиста) студент делает доклад об основных результатах своей работы продолжительностью не более 10 минут, затем отвечает на вопросы членов комиссии по существу работы, а также на вопросы, отвечающие общим требованиям к профессиональному уровню выпускника, предусмотренные ФГОС ВО по направлению 38.03.02 Менеджмент. Общая продолжительность защиты ВКР не более 30 минут.

Примерная структура доклада выпускника на защите:

1. Представление темы ВКР.

2. Актуальность проблемы.
3. Предмет, объект исследования.
4. Цель и задачи работы.
5. Методология исследования.
6. Краткая характеристика исследуемого объекта.
7. Результаты анализа исследуемой проблемы и выводы по ним.
8. Основные направления совершенствования. Перспективность развития направления, в том числе и возможность внедрения (мероприятия по внедрению) либо результаты внедрения.
9. Общие выводы.

Выпускник может по рекомендации кафедры представить дополнительно краткое содержание ВКР на одном из иностранных языков, которое оглашается на защите выпускной работы и может сопровождаться вопросами к студенту на этом языке.

3.6 Критерии выставления оценок за ВКР

Критерии выставления оценок (соответствия уровня подготовки выпускника требованиям ФГОС ВО на основе выполнения и защиты выпускником ВКР является суммарный балл оценки ГЭК.

Суммарный балл оценки ГЭК определяется как среднее арифметическое итоговых оценок членов ГЭК и рецензента. Указанный балл округляется до ближайшего целого значения. При значительных расхождениях в баллах между членами ГЭК оценка ВКР и ее защиты определяется в результате закрытого обсуждения на заседании ГЭК. При этом голос председателя ГЭК является решающим.

Итоговая оценка члена ГЭК определяется как среднее арифметическое из оценок показателей (представленных в таблице 3), выставляемых по принятой четырех балльной системе.

Таблица 3

№ п/п	Фамилия, имя, отчество выпускника	Показатели качества выпускной квалификационной работы, ее защиты и их оценки									
		Актуальность и реалистичность задачи	Оригинальность ВКР. Глубина и полнота решения поставленных задач	Взаимосвязь теоретического и практического материала	Уровень экономической эффективности предлагаемых решений	Уровень применения информационных технологий	Качество пояснительной записки и дополняющего материала	Качество подготовленного материала к презентации	Качество доклада на заседании ГЭК	Правильность и аргументированность ответов на вопросы	Эрудиция и знания в области профессиональной деятельности
1.											
..											

При оценивании бакалавра по четырех балльной системе используют критерии, представленные в таблице 4.

Таблица 4

Критерии выставления оценок при защите ВКР

Оценка	Критерий оценки ВКР
« ОТЛИЧНО »	Глубокое и хорошо аргументированное обоснование темы; четкая формулировка и понимание изучаемой проблемы; широкое и правильное использование относящейся к теме литературы и примененных аналитических методов; проявлено умение выявлять недостатки использованных теорий и делать обобщения на основе отдельных деталей. Содержание исследования и ход защиты указывают на достижение студентом искомых компетенций. Оформление работы хорошее с наличием расширенной библиографии. Отзыв научного руководителя и рецензия положительные. Защита ВКР показала повышенную профессиональную подготовленность бакалавра.
« ХОРОШО »	Хорошо аргументированное обоснование темы; четкая формулировка и понимание изучаемой проблемы; использование ограниченного числа литературных источников, но достаточного для проведения исследования. Работа основана на среднем по глубине анализе изучаемой проблемы и при этом сделано незначительное число обобщений. Содержание исследования и ход защиты указывают на наличие практических навыков работы студента в данной области. ВКР хорошо оформлена с наличием необходимой библиографии. Отзыв научного руководителя и рецензия положительные. Ход защиты диссертации показал достаточную профессиональную подготовку бакалавра.
« УДОВЛЕТВОРИТЕЛЬНО »	Достаточное обоснование выбранной темы, но отсутствует глубокое понимание рассматриваемой проблемы. В библиографии даны в основном ссылки на стандартные литературные источники. Научные труды, необходимые для всестороннего изучения проблемы, использованы в ограниченном объеме. Заметна нехватка компетентности студента в данной области знаний. Оформление ВКР с элементами небрежности. Отзыв научного руководителя и рецензия положительные, но с замечаниями. Защита работы показала удовлетворительную профессиональную подготовку студента.
« НЕУДОВЛЕТВОРИТЕЛЬНО »	Тема работы представлена в общем, виде, по содержанию не раскрыта. Ограниченное число использованных литературных источников. Шаблонное изложение материала. Наличие догматического подхода к использованным теориям и концепциям. Суждения по исследуемой проблеме не всегда компетентны. Неточности и неверные выводы по изучаемой литературе. Оформление ВКР с элементами заметных отступлений от принятых требований. Отзыв научного руководителя и рецензия с существенными замечаниями, но дают возможность публичной защиты. Во время защиты студентом проявлена ограниченная профессиональная компетентность

При условии успешного прохождения всех установленных видов государственных аттестационных испытаний, входящих в государственную итоговую

аттестацию, выпускнику присваивается квалификация «бакалавр» и выдается документ об образовании и квалификации.

Диплом бакалавра с отличием выдается при следующих условиях: - все указанные в приложении к диплому оценки по дисциплинам (модулям), оценки за выполнение курсовых работ (проектов), за прохождение практик, за выполнение научных исследований, за факультативные дисциплины (за исключением оценок «зачтено») являются оценками «отлично» и «хорошо»; - все оценки по результатам государственной итоговой аттестации являются оценками - количество указанных в приложении к диплому оценок «отлично», включая оценки по результатам государственной итоговой аттестации, составляет не менее 75% от общего количества оценок, указанных в приложении к диплому.

Составитель:

Доцент кафедры
организации производства, к.э.н., доцент



Н.В. Сергеева



МИНИСТЕРСТВО СЕЛЬСКОГО ХОЗЯЙСТВА РОССИЙСКОЙ ФЕДЕРАЦИИ
ФЕДЕРАЛЬНОЕ ГОСУДАРСТВЕННОЕ БЮДЖЕТНОЕ ОБРАЗОВАТЕЛЬНОЕ УЧРЕЖДЕНИЕ ВЫСШЕГО ОБРАЗОВАНИЯ
РОССИЙСКИЙ ГОСУДАРСТВЕННЫЙ АГРАРНЫЙ УНИВЕРСИТЕТ –
МСХА имени К.А. ТИМИРЯЗЕВА
(ФГБОУ ВО РГАУ - МСХА имени К.А. Тимирязева)

Институт экономики и управления АПК
Кафедра организации производства

ВЫПУСКНАЯ КВАЛИФИКАЦИОННАЯ РАБОТА
(бакалаврская работа)

« _____ »
название ВКР

по направлению 38.03.02 Менеджмент

Зав. выпускающей кафедрой

ФИО

(подпись, дата)

«Допустить к защите»

« ____ » _____ 20__ г.

Руководитель

ФИО

(подпись, дата)

Консультант

ФИО

(подпись, дата)

Студент

ФИО

(подпись, дата)

Рецензент

ФИО

(подпись, дата)

Москва, 20__



МИНИСТЕРСТВО СЕЛЬСКОГО ХОЗЯЙСТВА РОССИЙСКОЙ ФЕДЕРАЦИИ
ФЕДЕРАЛЬНОЕ ГОСУДАРСТВЕННОЕ БЮДЖЕТНОЕ ОБРАЗОВАТЕЛЬНОЕ УЧРЕЖДЕНИЕ ВЫСШЕГО ОБРАЗОВАНИЯ
РОССИЙСКИЙ ГОСУДАРСТВЕННЫЙ АГРАРНЫЙ УНИВЕРСИТЕТ –
МСХА имени К.А. ТИМИРЯЗЕВА
(ФГБОУ ВО РГАУ - МСХА имени К.А. Тимирязева)

Институт экономики и управления АПК
Кафедра организации производства

Утверждаю: _____
Зав. выпускающей кафедрой {ФИО}
« ____ » _____ 20 __ г.

ЗАДАНИЕ

НА ВЫПУСКНУЮ КВАЛИФИКАЦИОННУЮ РАБОТУ(ВКР)

Студент _____
Тема ВКР (утверждена приказом по университету от « __ » _____ 20 __ г.
№ _____) « _____ »

Срок сдачи ВКР « ____ » _____ 20 __ г.
Исходные данные к работе _____

Перечень подлежащих разработке в работе вопросов:

Перечень дополнительного материала _____

Дата выдачи задания « ____ » _____ 20 __ г.

Руководитель (подпись, ФИО) _____

Задание принял к исполнению (подпись студента) _____

« ____ » _____ 200 __ г.

РЕЦЕНЗИЯ

на выпускную квалификационную работу студента
федерального государственного бюджетного образовательного учреждения
высшего образования «**Российский государственный аграрный университет –
МСХА имени К.А. Тимирязева**»

Студент (ка) _____

Кафедра _____

Институт _____

Представленная ВКР на тему: _____

содержит пояснительную записку на _____ листах и дополнительный материал в
виде _____

ВКР по содержанию разделов, глубине их проработки и объему _____

(соответствует, не соответствует)

требованиям к выпускной квалификационной работе.

ОСНОВНЫЕ ДОСТОИНСТВА И НЕДОСТАТКИ ВКР

1 Актуальность, значимость темы в теоретическом и практическом плане

2 Краткая характеристика структуры ВКР _____

3 Достоинства ВКР, в которых проявились оригинальные выводы, самостоя-
тельность студента, эрудиция, уровень теоретической подготовки, знание лите-
ратуры и т.д. _____

4 Недостатки ВКР (по содержанию и оформлению) _____

5 Особые замечания, пожелания и предложения _____

ВКР отвечает предъявляемым к ней требованиям и заслуживает
_____ оценки, а выпускник – присвоения
(отличной, хорошей, удовлетворительной, не удовлетворительной)
квалификации _____

Рецензент

(фамилия, имя, отчество, должность, место работы)

Дата: « _____ » _____ 20__ г.

Подпись: _____

РЕЦЕНЗИЯ
на программу государственной итоговой аттестации
выпускников по направлению 38.03.02 - Менеджмент, направленность
«Логистика» (квалификация выпускника – бакалавр)

Куроцаповым Валерием Валерьевичем, генеральным директором ООО «АГ БАГ Русланд» (далее по тексту рецензент), проведено рецензирование Программы итоговой аттестации выпускников по направлению 38.03.02 Менеджмент, направленность «Логистика», квалификация выпускника – бакалавр, разработанной в ФГБОУ ВО «Российский государственный аграрный университет – МСХА имени К.А. Тимирязева», на кафедре организации производства (разработчик – Сергеева Н.В., доцент, кандидат экономических наук).

Программа государственной итоговой аттестации, представленная на рецензирование, разработана в соответствии с федеральным государственным образовательным стандартом высшего образования и требованиями к результатам освоения основной профессиональной образовательной программы по направлению подготовки 38.03.02 Менеджмент, направленность «Логистика».

В представленной программе прописаны все виды профессиональной деятельности выпускников и соответствующие им задачи, представлены требования к результатам освоения ОПОП ВО. Государственная итоговая аттестация по направлению подготовки 38.03.02 Менеджмент, включает в себя проведение государственного экзамена и защиту выпускной квалификационной работы (бакалаврской работы).

В программу включены перечень вопросов и заданий, вынесенных на государственный экзамен, критерии выставления оценок на государственном экзамене, а также примерная тематика выпускных квалификационных работ, порядок утверждения тем, порядок выполнения и представления в государственную экзаменационную комиссию выпускных квалификационных работ, процедура защиты бакалаврской работы и критерии оценки.

На основании проведенного рецензирования можно сделать заключение, что характер, структура и содержание программы государственной итоговой аттестации выпускников по направлению подготовки 38.03.02 Менеджмент, направленность «Логистика» (квалификация выпускника – бакалавр), разработанной в ФГБОУ ВО «Российский государственный аграрный университет – МСХА имени К.А. Тимирязева» на кафедре организации производства (разработчик – Сергеева Н.В., доцент, кандидат экономических наук), соответствуют требованиям ФГОС ВО, современным требованиям экономики, рынка труда и позволят при её реализации успешно подготовить высококвалифицированные кадры.

Рецензент: Куроцапов В.В., генеральный директор ООО «АГ БАГ Русланд»


_____» _____ 2021 г.
(подпись)

Подпись рецензента Куроцапова В.В. заверяю:



Гришкова В.М.
гл. бухгалтер
ООО «АГ БАГ Русланд»