

Документ подписан простой электронной подписью
Информация о владельце:
ФИО: Мартеха Александр Николаевич
Должность: И.о. начальника учебно-методического управления
Дата подписания: 18.07.2023 12:11:01
Уникальный программный ключ:
8e989d2f592acdbf92ff40376f4794d4f8dc3853

УТВЕРЖДАЮ:
И.о. директор института зоотехнии
и биологии Ю. А. Юлдашбаев
2022 г.



Лист актуализации методических указаний по прохождению производственной практики и написанию отчета
Б2.О.02.01 (П) «Ветеринарно-санитарная практика»
индекс по учебному плану, наименование

для подготовки магистров
Направление: 36.04.01 Ветеринарно-санитарная экспертиза
Направленность: Ветеринарно-санитарный контроль качества и безопасности животноводческой продукции
Форма обучения очная
Год начала подготовки: 2019 г.
Курс 1
Семестр 2

В методические указания по прохождению производственной практики и написанию отчета изменения не вносятся. Методические указания актуализированы для 2022 г. начала подготовки.

Разработчик (и): Козак С.С., д.б.н., профессор, Семак А.Э., к.с-х.н., доцент, Салихов А.А., д.с-х.н., профессор, Баранович Е.С., к.в.н., доцент, Козак Ю.А., к.в.н., ст. преподаватель
(ФИО, ученая степень, ученое звание)

Методические указания пересмотрены и одобрены на заседании кафедры морфологии и ветеринарно-санитарной экспертизы протокол № 2 от «01» сентября 2022 г.

Заведующий кафедрой А.Э. Семак

Заведующий выпускающей кафедрой морфологии и ветеринарно-санитарной экспертизы А.Э. Семак

«01» сентября 2022 г.



МИНИСТЕРСТВО СЕЛЬСКОГО ХОЗЯЙСТВА РОССИЙСКОЙ ФЕДЕРАЦИИ
ФЕДЕРАЛЬНОЕ ГОСУДАРСТВЕННОЕ БЮДЖЕТНОЕ ОБРАЗОВАТЕЛЬНОЕ УЧРЕЖДЕНИЕ ВЫСШЕГО ОБРАЗОВАНИЯ
«РОССИЙСКИЙ ГОСУДАРСТВЕННЫЙ АГРАРНЫЙ УНИВЕРСИТЕТ –
МСХА имени К.А. ТИМИРЯЗЕВА»
(ФГБОУ ВО РГАУ - МСХА имени К.А. Тимирязева)

Факультет зоотехнии и биологии
Кафедра морфологии и ветеринарно-санитарной экспертизы

УТВЕРЖДАЮ:
Декан факультета зоотехнии и биологии



Ю.А. Юлдашбаев

« 22 » / 10 / 2019 г.

**МЕТОДИЧЕСКИЕ УКАЗАНИЯ ПО ПРОХОЖДЕНИЮ
ПРОИЗВОДСТВЕННОЙ ПРАКТИКИ И НАПИСАНИЮ ОТЧЕТА
Б2.О.Б2.01(П) «Ветеринарно-санитарная практика»**

для студентов факультета зоотехнии и биологии

Направление: 36.04.01 - Ветеринарно-санитарная экспертиза
Направленность: «Ветеринарно-санитарный контроль качества и безопасности
животноводческой продукции»
Курс 1
Семестр 2
Год начала подготовки: 2019


Москва, 20__

Составители: Семак А.Э., и.о. зав. кафедрой, к. с.-х. наук, доцент, Баранович
Е.С., к.в.н., доцент.

Методические указания обсуждены на заседании кафедры морфологии и
ветеринарно-санитарной экспертизы

Протокол № 2 от «13» 11 2019 г.

Зав. кафедрой морфологии и
ветеринарно-санитарной экспертизы

 Семак А.Э.

Согласовано:

Председатель УМК
факультета зоотехнии и биологии



А.К. Осмапян

Протокол № 12 от «11» 11 2019 г.

СОДЕРЖАНИЕ

АННОТАЦИЯ.....	4
1. Цель и задачи производственной практики	4
2. Компетенции обучающегося, формируемые в результате прохождения практики	5
3. Структура и содержание производственной практики.....	12
4. Обязанности обучающихся при прохождении производственной практики.....	16
5. Инструкция по технике безопасности	17
5.1. Общие требования охраны труда.....	17
5.2. Частные требования охраны труда.....	18
6. Методические указания по выполнению программы практики	19
6.1. Документы, необходимые для аттестации по практике.....	19
6.2. Правила оформления и ведения дневника	19
6.3. Общие требования, структура отчета и правила его оформления.....	20
7. Требования оформлению отчета по производственной практики.....	222
7.1 Оформление текстового материала (ГОСТ 7.0.11 – 2011).....	22
7.2 Оформление ссылок (ГОСТР 7.0.5)	22
7.3 Оформление иллюстраций (ГОСТ 2.105-95).....	23
7.4 Общие правила представления формул (ГОСТ 2.105-95)	23
7.5 Оформление таблиц (ГОСТ 2.105-95)	25
7.6 Оформление библиографического списка (ГОСТ 7.1)	26
7.7 Оформление приложений (ГОСТ 2.105-95)	28
7.8 Требования к лингвистическому оформлению отчета по производственной практики	28
8. Критерии оценки умений, навыков (в том числе и заявленных компетенций)	30
8.1. Текущая аттестация по разделам практики.....	30
8.2. Промежуточная аттестация по практике	32
9. Учебно-методическое и информационное обеспечение практики.....	33
9.1 Основная литература	33
9.2 Дополнительная литература	33
9.3 Программное обеспечение и Интернет-ресурсы	33
<i>Приложение А</i>	35
<i>Приложение Б</i>	36
<i>Приложение В</i>	37

АННОТАЦИЯ

производственной практики Б2.О.Б2.01(П) «Ветеринарно-санитарная практика» для подготовки магистров по направлению подготовки 36.04.01 Ветеринарно-санитарная экспертиза направленность Ветеринарно-санитарный контроль качества и безопасности животноводческой продукции

Курс, семестр: 1 курс, 2 семестр

Форма проведения практики: индивидуальная, рассредоточенная

Способ проведения: стационарная или выездная практика.

Требования к результатам освоения практики: в результате освоения практики формируются следующие компетенции УК-1, УК-2, УК-4, УК-6, ОПК-1, ОПК-2, ОПК-3, ОПК-4, ОПК-5, ОПК-6.

Краткое содержание практики: подготовительный этап (инструктаж по технике безопасности, правилам личной гигиены); основной этап (лабораторные исследования доброкачественности мясных, молочных, рыбных и других продуктов животного происхождения, оформление нормативно-правовой документации), заключительный этап (анализ выполненной работы на практике, оформление дневника и отчета по практике, подготовка материалов для презентации, отчетные данные практической деятельности ветеринарной службы на различных объектах).

Место проведения: проводится на базе кафедры, учебной лаборатории ветеринарно-санитарной экспертизы, в животноводческих подразделениях РГАУ-МСХА имени К.А. Тимирязева, выездная – на мясокомбинатах, на предприятиях перерабатывающей промышленности, санитарных бойнях, ветеринарно-санитарных утилизационных заводах и в организациях различных форм собственности и организационно-правового статуса, профиль которых соответствует направлению подготовки и программе магистратуры.

Форма контроля: зачет с оценкой.

1. Цель и задачи производственной практики

Цель практики: получение умений, навыков и практических знаний в сфере управления и функционирования ветеринарно-санитарных служб и лабораторий, с применением способности управления проектом, с использованием системного подхода, современных и приоритетных коммуникативных технологий. В результате прохождения практики студент приобретает способность, обладая знаниями о биологическом статусе животных, нормативных показателях здоровья и благополучия, оценивать влияние на животных различных факторов, опасности риска болезней для человека, также студент приобретает способность к грамотному оформлению профессиональной документации.

Задачи практики:

- ознакомление с работой оборудования, приборов и тест-систем, используемых при ветеринарно-санитарной экспертизе сырья и продукции;
- освоение современных методов лабораторного анализа поднадзорной Госветслужбе продукции животного происхождения;

- освоение современных методов контроля органолептических показателей и инструментального контроля показателей качества сырья и продукции животного происхождения на мясоперерабатывающих предприятиях, лабораториях рынков, боенских пунктов;

- отработка навыков исследования с помощью экспресс-систем и современных приборов при осуществлении ветеринарно-санитарной экспертизы животноводческой продукции и готовых пищевых продуктов и оформления бумажной и электронной документации в современных системах;

- приобретения навыков делопроизводства, оформления ветеринарных сопроводительных документов на бумажных и электронных носителях;

- ознакомление с принципами исполнения арбитражных исследований, необходимых для решения судебных ветеринарно-санитарных вопросов.

2. Компетенции обучающегося, формируемые в результате прохождения практики

Прохождение производственной «Ветеринарно-санитарной практики» практики направлено на формирование у обучающихся компетенций, представленных в таблице 1.

Таблица 1 - Требования к результатам освоения по программе практики

№ п/п	Код компетенции	Содержание компетенции (или её части)	Индикаторы компетенций	В результате прохождения практики обучающиеся должны:		
				знать	уметь	владеть
1.	УК-1	Способен осуществлять критический анализ проблемных ситуаций на основе системного подхода, выработать стратегию действий	УК-1.1 УК-1.2 УК-1.3	Знать методы критического анализа и оценки современных научных достижений; основные принципы критического анализа	Уметь получать новые знания на основе анализа, синтеза и др.; собирать и обобщать данные по актуальным научным проблемам, относящимся к профессиональной области; осуществлять поиск информации и решений на основе действий, эксперимента и опыта	Владеть исследованием проблемы профессиональной деятельности с применением анализа, синтеза и других методов интеллектуальной деятельности; выявлением проблем и использованием адекватных методов для их решения; демонстрацией оценочных суждений в решении проблемных профессиональных ситуаций
2.	УК-2	Способен управлять проектом на всех этапах его жизненного цикла	УК-2.1 УК-2.2 УК-2.3	Знать методы представления и описания результатов проектной деятельности; методы, критерии и параметры оценки результатов выполнения проекта; принципы, методы и требования, предъявляемые к проектной работе	Уметь обосновывать теоретическую и практическую значимость полученных результатов; проверять и анализировать проектную документацию; прогнозировать развитие процессов в проектной профессиональной области; выдвигать инновационные идеи и нестандартные подходы к их решению в целях	Владеть методами управления проектами в области соответствующей профессиональной деятельности; распределением заданий и мотивацией к достижению целей; управлением разработкой технического задания проекта, управлением реализацией профильной проектной работы и процессом обсуждения и доработки проекта; участием в разработке технического задания проекта, разработкой программы

					реализации проекта; рассчитывать качественные и количественные результаты, сроки выполнения проектной работы	реализации проекта в профессиональной области; организацией проведения профессионального обсуждения проекта, участием в ведении проектной документации; проектированием плана-графика реализации проекта; определением требований к результатам реализации проекта
3.	УК-4	Способен применять современные коммуникативные технологии, в том числе на иностранном(ых) языке(ах), для академического и профессионального взаимодействия	УК-4.1 УК-4.2 УК-4.3	Знать компьютерные технологии и информационную инфраструктуру организации; коммуникации в профессиональной этике; факторы улучшения коммуникации в организации, коммуникационные технологии в профессиональном взаимодействии; характеристики коммуникационных потоков; значение коммуникации в профессиональном взаимодействии; методы исследования коммуникативного	Уметь создавать на русском и иностранном языках письменные тексты научного и официально-делового стилей речи по профессиональным вопросам; исследовать вопросы прохождения информации по управленческим коммуникациям; определять внутренние коммуникации в организации	Владеть принципами формирования системы коммуникации; анализировать систему коммуникационных связей в организации осуществлением устных и письменных коммуникаций, в том числе на иностранном языке; представлением планов и результатов собственной и командной деятельности с использованием коммуникативных технологий; технологией построения эффективной коммуникации в организации; передачей профессиональной информации в информационно-телекоммуникационных сетях; использованием современных средств информационно-коммуникационных технологий

				потенциала личности; современные средства информационно- коммуникационных технологий		
4.	УК-6	Способен определять и реализовывать приоритеты собственной деятельности и способы ее совершенствования на основе самооценки	УК-6.1 УК-6.2 УК-6.3	Знать содержание процессов самоорганизации и самообразования, их особенности и технологии реализации, исходя из целей совершенствования профессиональной деятельности	Уметь самостоятельно строить процесс овладения отобранной и структурированной информацией	Владеть приемами саморегуляции психоэмоциональных и функциональных состояний
5.	ОПК- 1	Способен использовать данные о биологическом статусе и нормативные общеклинические показатели для обеспечения ветеринарно-санитарного благополучия животных и биологической безопасности продукции; улучшения продуктивных качеств и санитарно-гигиенических показателей содержания животных	ОПК-1.1 ОПК-1.2 ОПК-1.3	Знать технику безопасности и правила личной гигиены при обследовании животных, способы их фиксации; схемы клинического исследования животного и порядок исследования отдельных систем организма; методологию распознавания патологического процесса	Уметь собирать и анализировать анамнестические данные, проводить лабораторные и функциональные исследования необходимые для определения биологического статуса животных	Владеть практическими навыками по самостоятельному проведению клинического обследования животного с применением классических методов исследований
6.	ОПК- 2	Способен анализировать	ОПК-2.1	Знать экологические	Уметь использовать	Владеть представлением о

		влияние на организм животных природных, социально-хозяйственных, генетических и экономических факторов	ОПК-2.2 ОПК-2.3	факторы окружающей среды, их классификацию и характер взаимоотношений с живыми организмами; основные экологические понятия, термины и законы биоэкологии; межвидовые отношения животных и растений, хищника и жертвы, паразитов и хозяев; экологические особенности некоторых видов патогенных микроорганизмов; механизмы влияния антропогенных и экономических факторов на организм животных	экологические факторы окружающей среды и законы экологии в с/х производстве; применять достижения современной микробиологии и экологии микроорганизмов в животноводстве и ветеринарии в целях профилактики инфекционных и инвазионных болезней и лечения животных; использовать методы экологического мониторинга при экологической экспертизе объектов АПК и производстве с/х продукции; проводить оценку влияния на организм животных антропогенных и экономических факторов	возникновении живых организмов, уровнях организации живой материи, о благоприятных и неблагоприятных факторах, влияющих на организм; основой изучения экологического познания окружающего мира, законов развития природы и общества; навыками наблюдения, сравнительного анализа, исторического и экспериментального моделирования воздействия антропогенных и экономических факторов на живые объекты; чувством ответственности за свою профессию
7.	ОПК- 3	Способен осуществлять и совершенствовать профессиональную деятельность в соответствии с нормативными правовыми актами в	ОПК-3.1 ОПК-3.2 ОПК-3.3	Знать основы национального и международного ветеринарного законодательства, конкретные правила и положения, регулирующие	Уметь находить современную актуальную и достоверную информацию о ветеринарном законодательстве, правилах и положениях,	Владеть нормативно-правовой базой и этическими нормами при осуществлении профессиональной деятельности

		сфере агропромышленного комплекса		ветеринарную деятельность на местном, национальном и международном уровнях	регулирующих ветеринарную деятельность в том или ином регионе и/или стране	
8.	ОПК- 4	Способен использовать в профессиональной деятельности методы решения задач с использованием современного оборудования при разработке новых технологий и использовать современную профессиональную методологию для проведения экспериментальных исследований и интерпретации их результатов	ОПК-4.1 ОПК-4.2 ОПК-4.3	Знать технические возможности современного специализированного оборудования, методы решения задач профессиональной деятельности	Уметь применять современные технологии и методы исследований в профессиональной деятельности, интерпретировать полученные результаты	Владеть навыками работы со специализированным оборудованием для реализации поставленных задач при проведении исследований и разработке новых технологий
9.	ОПК- 5	Способен оформлять специальную документацию, анализировать результаты профессиональной деятельности и представлять отчетные документы	ОПК-5.1 ОПК-5.2 ОПК-5.3	Знать современное программное обеспечение, базовые системные программные продукты и пакеты прикладных программ; технические средства реализации информационных процессов	Уметь применять новые информационные технологии для решения поставленных задач в своей профессиональной деятельности, работать со специализированными информационными базами данных	Владеть навыками работы с операционной системой, с текстовыми и табличными процессорами, с системами управления базами данных, с информационно-поисковыми системами в Интернете

		использованием специализированных баз данных				
10.	ОПК- 6	Способен анализировать, идентифицировать оценку опасности риска возникновения и распространения болезней различной этиологии	ОПК-6.1 ОПК-6.2 ОПК-6.3	Знать существующие программы профилактики и контроля зоонозов, контагиозных заболеваний, эмерджентных или вновь возникающих инфекций, применение систем идентификации животных, трассировки и контроля со стороны соответствующих ветеринарных служб	Уметь проводить оценку риска возникновения болезней животных, включая импорт животных и продуктов животного происхождения и прочих мероприятий ветеринарных служб, осуществлять контроль запрещенных веществ в организме животных, продуктах животного происхождения и кормах	Владеть навыками проведения процедур идентификации, выбора и реализации мер, которые могут быть использованы для снижения уровня риска

3. Структура и содержание производственной практики

Таблица 2 - Структура производственной практики

№ п/п	Содержание этапов практики	Формируемые компетенции
Подготовительный этап	Ознакомительные занятия по структуре и функционированию предприятия/лаборатории, технике безопасности, правилам личной гигиены, обеспечение спецодеждой, ознакомление с работой приборов и спецоборудования, коллективом и должностными обязанностями	УК-1, УК-2
Основной этап	Практическое освоение методов ветеринарно-санитарной экспертизы на предприятии/ в лаборатории, работа на точках органолептической и инструментальной оценки мясных, молочных, рыбных, яичных и других поднадзорных продуктов. Микроскопическое и микробиологическое исследование препаратов мяса, колбас, консервов, молочных, рыбных, яичных и других продуктов. Ветеринарно-санитарная оценка контрольных образцов по результатам микроскопии. Трихинеллоскопия мяса убойных и промысловых животных, определение признаков дифференциальной диагностики мышечных паразитарных болезней. Освоение приборов по измерению общей и титруемой кислотности различных подконтрольных ветслужбой сырьевых и продовольственных товаров. Освоение физико-химических методов исследования мясных, молочных и рыбных продуктов, регистрация пороков в мясе, молоке, рыбе и других подконтрольных продовольственных товаров. Приобретение навыков и опыта микробиологического контроля сырья и продукции животного происхождения. Ознакомление с работой приборов для радиационного измерения сырья и продуктов животного и растительного происхождения, исследование продуктов на пораженность РВ. Ознакомление с порядком и оформлении ветеринарных сопроводительных документов на бумажных и электронных носителях по СИ «Меркурий», а также современных разработок по ветеринарно-санитарной экспертизе подконтрольных ветслужбе сырьевых и продовольственных товаров.	УК-1, УК-2, УК-4, УК-6, ОПК-1, ОПК-2, ОПК-3, ОПК-4, ОПК-5, ОПК-6.
Заключительный этап	Анализ выполненной работы на практике, оформление дневника и отчета по практике, подготовка материалов для презентации, отчетные данные практической деятельности ветеринарной службы на различных объектах.	УК-1, УК-2, УК-4, УК-6, ОПК-1, ОПК-5

Содержание практики

Общая трудоемкость производственной практики «Ветеринарно-санитарная практика» составляет 21 зачетную единицу, 756 часов.

При прохождении практики на кафедре или в подразделениях университета:

Контактная работа в объеме 7 часов (*таблица №2*) при проведении производственной практики предусматривает следующие виды работы педагогов кафедры с практикантами:

- инструктаж по общим вопросам организации практики;
- выдача индивидуального задания;
- составление рабочего графика (плана) практики;
- текущая консультация и контроль выполнения заданий, проверка дневников, журналов наблюдений и других учебно-методических материалов;
- проверка и приём отчетов по практике.

При прохождении практики в сторонней организации (на производстве):

Контактная работа в объеме 7 часов (*таблица №2*) при проведении производственной практики предусматривает следующие виды работ руководителя практики от организации с практикантами:

- инструктаж по общим вопросам организации практики в организации (на производстве);
- согласование рабочего графика (плана) практики;
- предоставление рабочих мест практикантам;
- текущая консультация и контроль за выполнением индивидуальных заданий в соответствии с рабочим графиком (планом) практики, проверка дневников, журналов наблюдений и других учебно-методических материалов;
- подготовка характеристики практиканту.

1 этап. Подготовительный этап

Обучающиеся получают инструктаж, где освещаются следующие вопросы:

- структура и функционированию предприятия/лаборатории,
- техника безопасности,
- правила личной гигиены, обеспечение спецодеждой,
- ознакомление с работой приборов и спецоборудования,
- знакомство с коллективом и должностными обязанностями.

Магистранты прослушивают инструктивный материал по методам исследования при осуществлении ветсанэкспертизы на боенских предприятиях, в научно-исследовательских учреждениях и органах Россельхознадзора.

2 этап. Основной этап

В ходе основного этапа практики практикант должен изучать специальную литературу, аналитические материалы, данные статистической отчетности, достижения отечественной и зарубежной науки и техники в

соответствующей области знаний; участвовать в проведении научных исследований; осуществлять сбор, обработку, анализ и систематизацию информации по актуальным проблемам, соотношенным с профессиональной деятельностью; вести дневник практики; составлять отчеты (разделы отчета) по теме или разделу выполняемой работы (этапу задания).

Выполнение обязанностей стажера-ветсанэксперта на одном или нескольких участках цикла экспертизы. Изучение нормативно-правовых документов по ветеринарно-санитарной экспертизе и лабораторного контроля продуктов убоя животных. Подготовка образцов продукции для органолептических исследований. Сравнительная сенсорная оценка мяса, колбас, консервов, рыбы, молока, творога, яиц меда и другой продукции животного происхождения, поступающих на конкретное предприятие, в ГДВСЭ рынка или ПКВП. Подготовка микроскопов и образцов продукции для светового и темнопольного исследования. Микроскопический контроль мяса на свежесть, структуры творога, сметаны, сливочного масла, меда, водных смывов с разных объектов. Особенности микроскопии с конденсором темного поля. Подготовка образцов мяса для трихинеллоскопии в компрессориуме и методом переваривания в искусственном желудочном соке. Трихинеллоскопия с использованием микроскопа и трихинеллоскопа. Определение эффективности трихинеллоскопии различных мышц и тканей органов животных. Работа с приборами для определения рН. Определение рН образцов мяса, колбас, консервов, молока, рыбы, меда и других продовольственных товаров. Проверка приборов с помощью фиксаналов щелочи и кислоты. Подготовка рефрактометра и овоскопа к работе. Рефрактометрия воды, смывов с оборудования, сыворотки молочной, меда, растворов сахаристых и белковых веществ и других объектов. Изучение таблицы соответствия показателей рефрактометра и содержания определенных веществ. Овоскопия яиц. Подготовка к работе нитратометров и образцов продукции к исследованию. Определение содержания нитратов в образцах мяса, колбас, консервов и различных растительных продуктов. Подготовка портативного прибора по измерению радиоактивности различных объектов. Контроль радиационной активности мяса, молока, яиц, рыбы, меда и других продовольственных товаров. Основные приборы для измерения радиоактивности в мясных и растительных продуктах, используемые при ветсанэкспертизе. Теоретическая подготовка для работы с автоклавом настольным и дистиллятором лабораторным. Получение дистиллированной воды и ее стерилизация в автоклаве настольном. Контроль работы приборов.

На протяжении этапа студент должен:

- изучать специальную литературу, аналитические материалы, данные статистической отчетности, достижения отечественной и зарубежной науки и техники в соответствующей области знаний;
- участвовать в проведении научных исследований;

- осуществлять сбор, обработку, анализ и систематизацию информации по актуальным проблемам, соотнесенным с профессиональной деятельностью;

- ведение дневника практики;

- составлять отчеты (разделы отчета) по теме или ее разделу (этапу задания);

- выступать с докладом на научной конференции.

Текущий контроль. Доклад научному руководителю - обобщение полученных знаний по ветеринарно-санитарной экспертизе в производственных условиях. Контроль записей в дневнике.

3 этап. Заключительный этап

Завершение оформления Дневника практики, подготовка презентации и отчёта по практике.

Промежуточный контроль. Сдача дневника практики, защита Отчёта по практике.

Самостоятельное изучение тем

№ п/п	Название тем для самостоятельного изучения	Формируемые компетенции
1	Перечень животных и птицы, являющихся основным сырьем для мясной промышленности.	ОПК-1, ОПК-2, ОПК-3, ОПК-4, ОПК-5, ОПК-6.
2	Болезни и другие состояния, при которых животных не допускают к убою на мясо. Обоснование запрета убоя скота при болезнях.	ОПК-1, ОПК-2, ОПК-3, ОПК-4, ОПК-5, ОПК-6.
3	Основные технологические операции переработки крупного и мелкого рогатого скота, их значение для получения мяса высокого товарного качества.	ОПК-1, ОПК-2, ОПК-3, ОПК-4, ОПК-5, ОПК-6.
4	Организация рабочих мест для ветеринарного осмотра туш и внутренних органов на конвейерных линиях мясокомбинатов.	ОПК-1, ОПК-2, ОПК-3, ОПК-4, ОПК-5, ОПК-6.
5	Методика ветеринарного осмотра туш и органов убойных животных при ветсанэкспертизе, техника безопасности при проведении ветсанэкспертизы продуктов убоя.	ОПК-1, ОПК-2, ОПК-3, ОПК-4, ОПК-5, ОПК-6.
6	Признаки порчи мяса при хранении (изменение цвета, запаха, загар, ослизнение, плесневение, гниение), показатели несвежести мяса.	ОПК-1, ОПК-2, ОПК-3, ОПК-4, ОПК-5, ОПК-6.
7	Ветеринарно-санитарные требования при вынужденном убое больных животных.	ОПК-1, ОПК-2, ОПК-3, ОПК-4, ОПК-5, ОПК-6.
8	Лимфатические узлы туши и органов, подлежащие осмотру и вскрытию при ветсанэкспертизе.	ОПК-1, ОПК-2, ОПК-3, ОПК-4,

№ п/п	Название тем для самостоятельного изучения	Формируемые компетенции
		ОПК-5, ОПК-6.
9	Ветеринарно-санитарная экспертиза колбасных изделий, требования к сырью и специям для колбас. Пороки колбасных изделий и ветсаноценка при них.	ОПК-1, ОПК-2, ОПК-3, ОПК-4, ОПК-5, ОПК-6.
10	Ветеринарно-санитарный контроль при производстве консервов. Требования к сырью и технологическим процессам. Пороки и ветсаноценка при них.	ОПК-1, ОПК-2, ОПК-3, ОПК-4, ОПК-5, ОПК-6.
11	Характеристика молока животных разных видов. Лабораторный контроль молока сырого. Ветсанэкспертиза сливок сырых, фальсификация молока и сливок, ветсаноценка молока при пороках.	ОПК-1, ОПК-2, ОПК-3, ОПК-4, ОПК-5, ОПК-6.
12	Ветсанэкспертиза и оценка рыбы. Этапы порчи рыбы. Методика исследования рыбы на свежесть. Требования к икре осетровых и лососевых рыб.	ОПК-1, ОПК-2, ОПК-3, ОПК-4, ОПК-5, ОПК-6.
13	Санитарно-гигиенические требования при получении и перевозке молока.	ОПК-1, ОПК-2, ОПК-3, ОПК-4, ОПК-5, ОПК-6.
14	Ветеринарно-санитарная экспертиза меда и других продуктов пчеловодства. Методы лабораторного исследования меда. Определение фальсификации меда.	ОПК-1, ОПК-2, ОПК-3, ОПК-4, ОПК-5, ОПК-6.
15	Профилактические и истребительные мероприятия против грызунов, насекомых в цехах предприятий. Контроль качества дератизации и дезинсекции.	ОПК-1, ОПК-2, ОПК-3, ОПК-4, ОПК-5, ОПК-6.
16	Технический регламент на молоко и молочную продукцию, Объекты технического регулирования. Требования к безопасности объектов технического регулирования при переработке молока.	ОПК-1, ОПК-2, ОПК-3, ОПК-4, ОПК-5, ОПК-6.
17	Особенности оборота пищевой продукции, производимой гражданами в домашних условиях, в личных подсобных хозяйствах и гражданами для личного потребления и непредназначенной для выпуска в обращение на территории таможенного союза.	ОПК-1, ОПК-2, ОПК-3, ОПК-4, ОПК-5, ОПК-6.

4. Обязанности обучающихся при прохождении производственной практики

При прохождении практики студенты обязаны:

- выполнять задания (индивидуальные), предусмотренные программой практики;

- соблюдать правила внутреннего трудового распорядка, требования охраны труда и пожарной безопасности;
- вести дневники, заполнять журналы наблюдений и результатов лабораторных исследований, оформлять другие учебно-методические материалы, предусмотренные программой практики, в которые необходимо внести данные о характере и объеме практики, методах её выполнения;
- представлять своевременно руководителю практики дневник, письменный отчет о выполнении всех заданий, отзыв от руководителя практики от Организации и сдать дифференцированный зачет по практике в соответствии с формой аттестации результатов практики, установленной учебным планом с учетом требований ФГОС и ОПОП;
- нести ответственность за выполняемую работу и её результаты.

5. Инструкция по технике безопасности

Перед началом практики заместитель декана факультета по науке и практической подготовке и руководители практики от Университета проводят инструктаж студентов по вопросам охраны труда, техники безопасности, пожарной безопасности, производственной санитарии и общим вопросам содержания практики с регистрацией в журнале инструктажа и вопросам содержания практики.

5.1. Общие требования охраны труда

К самостоятельной работе допускаются лица в возрасте, установленном для конкретной профессии (вида работ) ТК и Списком производств, профессий и работ с тяжелыми и вредными условиями труда, на которых запрещается применение труда женщин, и Списком производств, профессий и работ с тяжелыми и вредными условиями, на которых запрещено применение труда лиц моложе 18 лет.

Обучающиеся должны проходить предварительный медицинский осмотр и, при необходимости, периодический осмотр и противостолбчатные прививки. После этого – обучение по охране труда: вводный инструктаж, первичный на рабочем месте с последующей стажировкой и в дальнейшем – повторный, внеплановый и целевой инструктажи; раз в год – курсовое обучение.

К управлению машиной, механизмом и т.д. допускаются лица, имеющие специальную подготовку.

Обучающийся обязан соблюдать правила трудового внутреннего распорядка, установленные для конкретной профессии и вида работ, режим труда и отдыха, правила пожарной и электробезопасности.

Опасные и вредные производственные факторы: падающие деревья и их части, ветровально-буреломные, горелые, сухостойные, фаутные и иные опасные деревья, подрост, кустарники; движущиеся машины, агрегаты, ручной мотоинструмент, вращающиеся части и режущие рабочие органы

машин, механизмов, мотоинструмента, толчковые удары лесохозяйственных агрегатов; повышенные уровни вибрации, шума, загазованности, запыленности, пестициды и ядохимикаты, неблагоприятные природные и метеоусловия, кровососущие насекомые, пламя, задымленность, повышенный уровень радиации, недостаток освещенности.

Действие неблагоприятных факторов: возможность травмирования и получения общего или профессионального заболевания, недомогания, снижение работоспособности.

Для снижения воздействия на обучающихся опасных и вредных производственных факторов работодатель обязан: обеспечить их бесплатно спецодеждой, спецобувью, предохранительными приспособлениями по профессиям, видам работ в соответствии с действующими Типовыми отраслевыми нормами бесплатной их выдачи и заключенными коллективными договорами, проведение прививок от клещевого энцефалита и иных профилактических мероприятий травматизма и заболеваемости.

Обучающийся обязан: выполнять работу, по которой обучен и проинструктирован по охране труда и на выполнение которой он имеет задание; выполнять требования инструкции по охране труда, правила трудового внутреннего распорядка, не распивать спиртные напитки, курить в отведенных местах и соблюдать требования пожарной безопасности; работать в спецодежде и обуви, правильно использовать средства индивидуальной и групповой защиты, знать и соблюдать правила проезда в пассажирском транспорте.

При несчастном случае необходимо: оказать пострадавшему первую помощь (каждый обучающийся должен знать порядок ее оказания и назначение лекарственных препаратов индивидуальной аптечки); по возможности сохранить обстановку случая, при необходимости вызвать скорую помощь и о случившемся доложить непосредственному руководителю работ.

Обо всех неисправностях работы механизмов, оборудования, нарушениях технологических режимов, ухудшении условий труда, возникновении чрезвычайных ситуаций сообщить администрации и принять профилактические меры по обстоятельствам, обеспечив собственную безопасность.

В соответствии с действующим законодательством обучающийся обязан выполнять требования инструкций, правил по охране труда, постоянно и правильно использовать средства индивидуальной и групповой защиты. Своевременно проходить предварительные и периодические медицинские осмотры, противэнцефалитные прививки и иные меры профилактики заболеваемости и травматизма.

5.2. Частные требования охраны труда

Безопасность жизнедеятельности и охрана труда при работе с животными, в цехах боенских и перерабатывающих предприятий, в

лабораториях институтов и других организаций регламентируются документами: «Правила по охране труда в животноводстве» ПОТ РО-006-2003 (утв. Приказом Минсельхоза РФ от 10 февраля 2003 г. №49); «Правила работы и охраны труда в ветеринарных лабораториях», утвержденные МСХ СССР 14.01.1975 г.; «Санитарные правила по устройству, оборудованию и содержанию экспериментально-биологических клиник (вивариев), утвержденные МЗ СССР 05.04.1973 г. и других отраслевых документах. Согласно требований этих документов к самостоятельной практической работе допускаются лица в возрасте, установленном для конкретной профессии (вида работ) ТК и Списком производств, профессий и работ с тяжелыми и вредными условиями труда, на которых запрещается применение труда женщин, и Списком производств, профессий и работ с тяжелыми и вредными условиями, на которых не допускается применение труда лиц моложе 18 лет. Поступающие на практику магистранты должны проходить предварительный медицинский осмотр и, при необходимости, периодический осмотр и прививки. После этого - обучение по охране труда: вводный инструктаж, первичный на рабочем месте с последующей стажировкой и в дальнейшем - повторный, внеплановый и целевой инструктажи. Магистрант обязан соблюдать правила трудового внутреннего распорядка, установленные для конкретной профессии и вида работ, режим труда и отдыха, правила пожарной и электробезопасности. При несчастном случае необходимо: оказать первую помощь и использовать лекарственные вещества из индивидуальной аптечки, при необходимости вызвать скорую помощь и о случившемся доложить непосредственному руководителю работ.

6. Методические указания по выполнению программы практики

6.1. Документы, необходимые для аттестации по практике

Во время прохождения производственной практики магистрант ведет дневник, требования к которому изложены в пункте 6.2.

По итогам выполненной производственной практики студент составляет отчет в соответствии с требованиями

6.2. Правила оформления и ведения дневника

Во время прохождения производственной практики магистрант последовательно регистрирует выполненную им, согласно программе, работу, а также излагает свои наблюдения о качестве организации и исполнения работы.

Дневник следует заполнять ежедневно по окончании рабочего дня. В дневнике отражаются все работы, в которых магистрант принимал участие. При описании выполненных работ указывают цель и характеристику работы, способы и методы ее выполнения, приводятся результаты.

Оформляя дневник, следует учитывать, что дневник является одним из основных документов, характеризующих работу магистранта на практике. Записи в дневнике должны быть четкими и аккуратными. Дневник проверяет руководитель производственной практики, делает устные и письменные замечания по ведению дневника и ставит свою подпись.

6.3. Общие требования, структура отчета и правила его оформления

Общие требования. Общие требования к отчету:

- полнота изложения выполненных работ, своих наблюдений и предложений;
- четкость и логическая последовательность изложения материала;
- краткость и точность формулировок, исключающих возможность неоднозначного толкования;
- конкретность изложения результатов работы; обоснованность рекомендаций и предложений.

Структура отчета. Структурными элементами отчета являются:

- титульный лист;
- введение;
- характеристика предприятия (лаборатории, НИИ);
- практическая работа, осуществленная в различных цехах или на отдельных производственных участках;
- материалы выполненной работы (по разделам);
- заключение и предложения по совершенствованию организации и проведения практики;
- приложения;
- библиография (в соответствии с требованиями ГОСТ)

Описание элементов структуры отчета. Отчет представляется в виде пояснительной записки, описание элементов структуры которой приведено ниже.

Титульный лист отчета. Титульный лист является первым листом отчета и оформляется в соответствии с приложением. Переносы слов в надписях титульного листа не допускаются.

Аннотация (реферат). Аннотация (реферат) - структурный элемент листом отчета, дающий краткую характеристику листом отчета с точки зрения содержания, назначения и результатов исследований. Аннотация является вторым листом пояснительной записки отчета.

Перечень сокращений и условных обозначений. Перечень сокращений и условных обозначений - структурный элемент отчета, дающий представление о вводимых автором отчета сокращениях и условных обозначениях. Элемент является не обязательным и применяется только при наличии в пояснительной записке сокращений и условных обозначений.

Содержание. Содержание - структурный элемент отчета, кратко описывающий структуру отчета с номерами и наименованиями разделов, подразделов, а также перечислением всех приложений и указанием соответствующих страниц.

Введение и заключение. «Введение» и «заключение» - структурные элементы отчета, требования к ним определяются настоящей программой. «Введение» и «Заключение» не включаются в общую нумерацию разделов и размещают на отдельных листах. Слова «Введение» и «Заключение» записывают посередине страницы с первой прописной буквы.

Во введении указывается цели и задачи работы, обосновывается актуальность и новизна проводимых научных исследований. Указывается индивидуальное задание руководителя производственной практики.

В заключении излагаются основные итоги выполнения работы, выводы.

Основная часть. Основная часть - структурный элемент отчета, требования к которому определяются индивидуальным заданием студента на период прохождения производственной практики.

Основная часть отчета о производственной практике должна содержать следующие разделы:

1. Определение объекта и предмета исследований.
2. Материал и методы, применяемые в работе обучающегося.
3. Результаты проведения производственной практики, их обобщение и анализ.
4. Выводы и практические предложения по результатам работы.

Библиографический список. Библиографический список - структурный элемент отчета, который приводится в конце текста отчета, представляющий список литературы и другой документации, использованной при составлении отчета.

В библиографический список включаются источники, на которые есть ссылки в тексте отчета (не менее 7 источников). Обязательно присутствие источников, опубликованных в течение последних 3-х лет и зарубежных источников.

Приложения (по необходимости). Приложения являются самостоятельной частью отчета. В приложениях помещают материал, дополняющий основной текст.

Приложениями могут быть:

- графики, диаграммы, таблицы;
- статистические данные;
- нормативны документы (ксерокопии);
- методы исследования;
- схемы исследования.

7. Требования оформлению отчета по производственной практики

7.1 Оформление текстового материала (ГОСТ 7.0.11 – 2011)

1. Отчет по производственной практике должен быть выполнен печатным способом с использованием компьютера и принтера на одной стороне белой бумаги формата А 4 (210x297 мм).

2. Поля: с левой стороны - 25 мм; с правой - 10 мм; в верхней части - 20 мм; в нижней - 20 мм.

3. Типшрифта: *Times New Roman Cyr*. Шрифт основного текста: обычный, размер 14 пт. Шрифт заголовков разделов (глав): полужирный, размер 16 пт. Шрифт заголовков подразделов: полужирный, размер 14 пт. Цвет шрифта должен быть черным. Межсимвольный интервал – обычный. Межстрочный интервал – полуторный. Абзацный отступ – 1,25 см.

4. Страницы должны быть пронумерованы. Порядковый номер ставится в **середине верхнего поля**. Первой страницей считается титульный лист, но номер страницы на нем не проставляется. Задание для прохождения практики - страница 2, затем 3 и т.д.

5. Главы имеют **сквозную нумерацию** в пределах работы и обозначаются арабскими цифрами. **В конце заголовка точка не ставится**. Если заголовок состоит из двух предложений, их разделяют точкой. **Переносы слов в заголовках не допускаются**.

6. Номер подраздела (параграфа) включает номер раздела (главы) и порядковый номер подраздела (параграфа), разделенные точкой. Пример – 1.1, 1.2 и т.д.

7. Главы работы по объему должны быть пропорциональными. Каждая глава начинается с новой страницы.

8. В работе необходимо чётко и логично излагать свои мысли, следует избегать повторений и отступлений от основной темы. Не следует загромождать текст длинными описательными материалами.

9. На последней странице отчета по практике ставятся дата окончания работы и подпись автора.

10. Законченную работу следует переплести в твердый переплет.

Написанный и оформленный в соответствии с требованиями отчет студент регистрирует на кафедре. Срок рецензирования – не более 7 дней.

7.2 Оформление ссылок (ГОСТР 7.0.5)

При написании отчета по производственной практике необходимо давать краткие внутритекстовые библиографические ссылки. Если делается ссылка на источник в целом, то необходимо после упоминания автора или авторского коллектива, а также после приведенной цитаты работы, указать в квадратных скобках номер этого источника в библиографическом списке. Например: По мнению А. Штеле, соотношение насыщенных жирных кислот к ненасыщенным составляет в соевом масле 1:5 [7].

Допускается внутритекстовую библиографическую ссылку заключать в круглые скобки, с указанием авторов и года издания объекта ссылки. Например, (Л. Лискунов, В. Токарев, 2010).

Если ссылку приводят на конкретный фрагмент текста документа, в ней указывают порядковый номер и страницы, на которых помещен объект ссылки. Сведения разделяют запятой, заключая в квадратные скобки. Например, [10, с. 81]. Допускается оправданное сокращение цитаты. В данном случае пропущенные слова заменяются многоточием.

7.3 Оформление иллюстраций (ГОСТ 2.105-95)

На все рисунки в тексте должны быть даны ссылки. Рисунки должны располагаться непосредственно после текста, в котором они упоминаются впервые, или на следующей странице. Рисунки нумеруются арабскими цифрами, при этом нумерация сквозная, но допускается нумеровать и в пределах раздела (главы). В последнем случае, номер рисунка состоит из номера раздела и порядкового номера иллюстрации, разделенных точкой (*например*: Рисунок 1.1).

Подпись к рисунку располагается под ним посередине строки. Слово «Рисунок» пишется полностью. В этом случае подпись должна выглядеть так: Рисунок 2 – Динамика содержания летучих жирных кислот в мясе (мг).

Точка в конце названия не ставится.

При ссылках на иллюстрации следует писать «... в соответствии с рис. 2» при сквозной нумерации и «... в соответствии с рис. 1.2» при нумерации в пределах раздела.

Независимо от того, какая представлена иллюстрация - в виде схемы, графика, диаграммы - подпись всегда должна быть «Рисунок». Подписи типа «Схема 1.2», «Диагр. 1.5» не допускаются.

Схемы, графики, диаграммы (если они не внесены в приложения) должны размещаться сразу после ссылки на них в тексте курсовой работы. Допускается размещение иллюстраций через определенный промежуток текста в том случае, если размещение иллюстрации непосредственно после ссылки на нее приведет к разрыву и переносу ее на следующую страницу.

7.4 Общие правила представления формул (ГОСТ 2.105-95)

Формулы должны быть оформлены в редакторе формул *EquationEditor* вставлены в документ как объект.

Большие, длинные и громоздкие формулы, которые имеют в составе знаки суммы, произведения, дифференцирования, интегрирования, размещают на отдельных строках. Это касается также и всех нумеруемых формул. Для экономии места несколько коротких однотипных формул, отделенных от текста, можно подать в одной строке, а не одну под одну. Небольшие и несложные формулы, которые не имеют самостоятельного значения, вписывают внутри строк текста.

Объяснение значений символов и числовых коэффициентов нужно подавать непосредственно под формулой в той последовательности, в которой они приведены в формуле. Значение каждого символа и числового коэффициента нужно подавать с новой строки. Первую строку объяснения начинают со слова «где» без двоеточия.

Уравнения и формулы нужно выделять из текста свободными строками. Выше и ниже каждой формулы нужно оставить не меньше одной свободной строки. Если уравнение не вмещается в одну строку, его следует перенести после знака равенства (=), или после знаков плюс (+), минус (-), умножение.

Нумеровать следует лишь те формулы, на которые есть ссылка в следующем тексте.

Порядковые номера помечают арабскими цифрами в круглых скобках около правого поля страницы без точек от формулы к ее номеру. Формулы должны нумероваться сквозной нумерацией арабскими цифрами, которые записывают на уровне формулы справа в круглых скобках. Допускается нумерация формул в пределах раздела. В этом случае номер формулы состоит из номера раздела и порядкового номера формулы, разделенных точкой (Например, 4.2). Номер, который не вмещается в строке с формулой, переносят ниже формулы. Номер формулы при ее перенесении вмещают на уровне последней строки. Если формула взята в рамку, то номер такой формулы записывают снаружи рамки с правой стороны напротив основной строки формулы. Номер формулы-дроби подают на уровне основной горизонтальной черточки формулы.

Номер группы формул, размещенных на отдельных строках и объединенных фигурной скобкой, помещается справа от острия парантеза, которое находится в середине группы формул и направлено в сторону номера.

Общее правило пунктуации в тексте с формулами такое: формула входит в предложение как его равноправный элемент. Поэтому в конце формул и в тексте перед ними знаки препинания ставят в соответствии с правилами пунктуации.

Двоеточие перед формулой ставят лишь в случаях, предусмотренных правилами пунктуации: а) в тексте перед формулой обобщающее слово; б) этого требует построение текста, который предшествует формуле.

Знаками препинания между формулами, которые идут одна под одной и не отделены текстом, могут быть запятая или точка с запятой непосредственно за формулой к ее номеру.

Пример: Содержание влаги (X , %) при определении физико-химических показателей колбас рассчитывают по формуле:

$$X = \frac{m_1 - m_2 \cdot 100}{m_0}, \quad (4.2)$$

где

m_1 – масса колбасы с бюксой до высушивания, г.;

m_2 – масса колбасы с бюксой после высушивания, г.;

Контроль	4,70±0,18	0,09±0,01	5,9	-	2,06	+	0,80±0,02
1 опыт.гр.	4,68±0,22	0,04±0,01	5,7	-	1,80	+	0,85±0,04
2 опыт.гр.	4,64±0,15	0,03±0,01	5,6	-	1,74	+	0,88±0,02

Горизонтальные и вертикальные линии, разграничивающие строки таблицы, допускается не проводить, если их отсутствие не затрудняет пользование таблицей. Но заголовок столбцов и строк таблицы должны быть отделены линией от остальной части таблицы.

При заимствовании таблиц из какого-либо источника, после нее оформляется сноска на источник в соответствии с требованиями к оформлению сносок.

7.6 Оформление библиографического списка (ГОСТ 7.1)

Оформление книг

с 1 автором

Георгиевский, В.И. Минеральное питание сельскохозяйственной птицы / В.И. Георгиевский. – М.: «Колос», 1970. – 328 с.

с 2-3 авторами

Буряков, Н.П. Актуальные вопросы птицеводства / Н.П. Буряков, В.Н. Банников, А.С. Иванов. – Ярославль: ООО «Хитон», 2008. – 76 с.

с 4 и более авторами

Мелехин, Г.П. Физиология сельскохозяйственной птицы / Г.П. Мелехин [и др.]. – М.: «Колос», 1977. – 288 с.

Оформление учебников и учебных пособий

Панин, И.Г. Инструкция к программному комплексу «Корм Оптима Эксперт»: учебное пособие / И.Г. Панин [и др.]. - М.: Изд-во РГАУ-МСХА, 2015. - 164 с.

Оформление учебников и учебных пособий под редакцией

Методика проведения исследований по технологии производства яиц и мяса птицы: рекомендации / В.С. Лукашенко, А.Ш. Кавтарашвили, И.П. Салеева [и др.]; под общ.ред. В.С. Лукашенко, А.Ш. Кавтарашвили. – Сергиев Посад, 2015. – 104 с.

Для многотомных книг

Боков, А.Н. Экономика. Т.2. Микроэкономика / А.Н. Боков. - М.: Норма, 2014. - 532 с.

Словари и энциклопедии

Ожегов, С.И. Толковый словарь русского языка / С.И. Ожегов, Н.Ю. Шведова. - М.: Азбуковник, 2000. - 940 с.

Оформление статей из журналов и периодических сборников

1. Мотовилов, К.Я. Минеральные добавки, используемые в животноводстве / К.Я. Мотовилов, А.П. Булатов // Кормление сельскохозяйственных животных и кормопроизводство. – 2008. - № 11. – С. 60-66.

2. Мохова, Е.В. Биодоступность соединений селена, йода и карнитина для птицы / Е.В. Мохова // Мат. Международной научно-практической конференции «Фундаментальные и прикладные проблемы повышения продуктивности животных и конкурентоспособности продукции

животноводства в современных экономических условиях АПК РФ», посвященной 80-летию со дня рождения Улитко Василия Ефимовича. – Ульяновск: Ульяновская ГСХА им. П.А. Столыпина, 2015. – Т. 1. - С. 184-186.

3. Околелова, Т.М. Эффективность известняка карьера «Попереченский» в комбикормах для кур / Т.М. Околелова, Е.Н. Новоторов, О.А. Чванова [и др.] // Птицеводство. – 2015. - № 9. – С. 25-28.

4. Abdallah, A.G. Various methods of measuring shell quality in relation to percentage of cracked eggs / A.G. Abdallah, R.H. Harms, O. El-Husseiny // Poultry Science. – 1993. – Vol. 72. - № 11. – P. 2038-2043.

5. Boruta, A. Effect of active form of vitamin D3 and phytobiotic on shell quality of laying hens / A. Boruta, J. Kopowski, A. Majewska // XVIII European Symposium on the Quality of Poultry Meat and XII European Symposium on the Quality of Eggs and Egg Products. – Prague, 2007. – P. 206-207.

Диссертация

Маркин, Л.С. Рост, развитие ремонтного молодняка, продуктивность и воспроизводительные качества кур-несушек при использовании в рационах кормового бентонита: дисс. ... канд. с.-х. наук: 06.02.04 / Л.С. Маркин – п. Персиановский, 2008. – 134 с.

Автореферат диссертации

Кутовой, Д.Г. Продуктивные и воспроизводительные качества кур-несушек при использовании в их рационе различных биологически активных добавок: автореф. дис. ... канд. с.-х. наук: 06.02.04 / Кутовой Дмитрий Геннадьевич. – п. Персиановский, 2007. – 24 с.

Описание нормативно-технических и технических документов

1. ГОСТ Р55986-2014 «Силос из кормовых растений. Общие технические условия» - Введ. 2014-03-31. - М.: Стандартинформ, 2014. -10 с.

2. Пат. 2187888 Российская Федерация, МПК7 Н 04 В 1/38, Н 04 J 13/00. Приемопередающее устройство / Чугаева В.И.; заявитель и патентообладатель Воронеж. науч.-исслед. ин-т связи. - № 2000131736/09; заявл. 18.12.00; опубл. 20.08.02, Бюл. № 23 (II ч.). - 3 с.

Описание официальных изданий

Конституция Российской Федерации: принята всенародным голосованием 12 декабря 1993 года. - М.: Эксмо, 2013. - 63 с.

Депонированные научные работы

1. Крылов, А.В. Гетерофазная кристаллизация бромида серебра/ А.В.Крылов, В.В.Бабкин; Редкол. «Журн. прикладной химии». - Л., 1982. – 11с. -Деп. в ВИНТИ 24.03.82; № 1286-82.

2. Кузнецов, Ю.С. Изменение скорости звука в холодильных расплавах / Ю.С. Кузнецов; Моск. хим.-технол. ун-т. - М., 1982. – 10с. -Деп. в ВИНТИ 27.05.82; № 2641.

Электронные ресурсы

1. Суров, В.В. Продуктивность звена полевого севооборота / В.В. Суров, О.В. Чухина // Молочнохозяйственный вестник. – 2012. – №4(8) [Электронный

журнал]. – С.18-23. – Режим доступа: URL molochnoe.ru/journal.

2. Защита персональных данных пользователей и сотрудников библиотеки [Электронный ресурс]. – Режим доступа: <http://www.nbrkomi.ru>. – Заглавие с экрана. – (Дата обращения: 14.04.2014).

7.7 Оформление приложений (ГОСТ 2.105-95)

Каждое приложение следует начинать с новой страницы с указанием наверху посередине страницы слова «Приложение» и его обозначения. Приложение должно иметь заголовок, который записывают симметрично относительно текста с прописной буквы отдельной строкой.

Приложения обозначают заглавными буквами русского алфавита, начиная с А, за исключением букв Ё, З, Й, О, Ч, Ъ, Ы, Ь. Допускается использование для обозначения приложений арабских цифр. После слова «Приложение2» следует буква (или цифра), обозначающая его последовательность.

Приложения, как правило, оформляют на листах формата А4. Допускается оформлять приложения на листах формата А3, А2, А1 по ГОСТ 2.301.

Приложения должны иметь общую с остальной частью документа сквозную нумерацию страниц.

7.8 Требования к лингвистическому оформлению отчета по производственной практике

Отчет по производственной практике должен быть написан логически последовательно, литературным языком. Повторное употребление одного и того же слова, если это возможно, допустимо через 50-100 слов. Не должны употребляться как излишне пространные и сложно построенные предложения, так и чрезмерно краткие лаконичные фразы, слабо между собой связанные, допускающие двойные толкования и т. д.

При написании отчета по производственной практике не рекомендуется вести изложение от первого лица единственного числа: «я наблюдал», «я считаю», «по моему мнению» и т.д. Корректнее использовать местоимение «мы». Допускаются обороты с сохранением первого лица множественного числа, в которых исключается местоимение «мы», то есть фразы строятся с употреблением слов «наблюдаем», «устанавливаем», «имеем». Можно использовать выражения «на наш взгляд», «по нашему мнению», однако предпочтительнее выражать ту же мысль в безличной форме, например:

- *изучение педагогического опыта свидетельствует о том, что ...,*
- *на основе выполненного анализа можно утверждать ...,*
- *проведенные исследования подтвердили...;*
- *представляется целесообразным отметить;*
- *установлено, что;*
- *делается вывод о...;*

- *следует подчеркнуть, выделить;*
- *можно сделать вывод о том, что;*
- *необходимо рассмотреть, изучить, дополнить;*
- *в работе рассматриваются, анализируются...*

При написании отчета по производственной практике необходимо пользоваться языком научного изложения. Здесь могут быть использованы следующие слова и выражения:

- для указания на последовательность развития мысли и временную соотнесенность:

- *прежде всего, сначала, в первую очередь;*
- *во-первых, во-вторых и т. д.;*
- *затем, далее, в заключение, итак, наконец;*
- *до сих пор, ранее, в предыдущих исследованиях, до настоящего времени;*
- *в последние годы, десятилетия;*

- для сопоставления и противопоставления:

- *однако, в то время как, тем не менее, но, вместе с тем;*
- *как..., так и...;*
- *с одной стороны..., с другой стороны, не только..., но и;*
- *по сравнению, в отличие, в противоположность;*

- для указания на следствие, причинность:

- *таким образом, следовательно, итак, в связи с этим;*
- *отсюда следует, понятно, ясно;*
- *это позволяет сделать вывод, заключение;*
- *свидетельствует, говорит, дает возможность;*
- *в результате;*

- для дополнения и уточнения:

- *помимо этого, кроме того, также и, наряду с..., в частности;*
- *главным образом, особенно, именно;*

- для иллюстрации сказанного:

- *например, так;*
- *проиллюстрируем сказанное следующим примером, приведем пример;*
- *подтверждением выше сказанного является;*

- для ссылки на предыдущие высказывания, мнения, исследования и т.д.:

- *было установлено, рассмотрено, выявлено, проанализировано;*
- *как говорилось, отмечалось, подчеркивалось;*
- *аналогичный, подобный, идентичный анализ, результат;*
- *по мнению X, как отмечает X, согласно теории X;*

- для введения новой информации:

- *рассмотрим следующие случаи, дополнительные примеры;*
- *перейдем к рассмотрению, анализу, описанию;*
- *остановимся более детально на...;*

- *следующим вопросом является...;*
- *еще одним важнейшим аспектом изучаемой проблемы является...;*
- для выражения логических связей между частями высказывания:
 - *как показал анализ, как было сказано выше;*
 - *на основании полученных данных;*
 - *проведенное исследование позволяет сделать вывод;*
 - *резюмируя сказанное;*
 - *дальнейшие перспективы исследования связаны с....*

Письменная речь требует использования в тексте большого числа развернутых предложений, включающих придаточные предложения, причастные и деепричастные обороты. В связи с этим часто употребляются составные подчинительные союзы и клише:

- *поскольку, благодаря тому что, в соответствии с...;*
- *в связи, в результате;*
- *при условии, что, несмотря на...;*
- *наряду с..., в течение, в ходе, по мере.*

В отчете по производственной практике должно быть соблюдено единство стиля изложения, обеспечена орфографическая, синтаксическая и стилистическая грамотность в соответствии с нормами современного русского языка.

8. Критерии оценки умений, навыков (в том числе и заявленных компетенций)

8.1. Текущая аттестация по разделам практики

Текущая аттестация (контроль) осуществляется руководителем практики от организации в период практики.

Контрольные вопросы и задания для проведения текущей аттестации

1. Перечень животных и птицы, являющихся основным сырьем для мясной промышленности.
2. Основные подзаконные и нормативные документы, используемые по ветсанэкспертизе различных видов сырья и продукции.
3. Ветеринарные сопроводительные документы, формы и правила оформления на бумажных и электронных носителях.
4. Ветеринарно-санитарные требования при транспортировке убойных животных, контроль животных в пути.
5. Болезни и другие состояния, при которых животных не допускают к убою на мясо. Обоснование запрета убоя скота при болезнях.
6. Прием и ветеринарный контроль при предубойном содержании животных, на мясокомбинате, карантинирование и изолирование в случаях выявления болезней.

7. Основные технологические операции переработки крупного и мелкого рогатого скота, их значение для получения мяса высокого товарного качества.

8. Значение гигиены технологических процессов при убое свиней, для получения продукции высокого товарного качества.

9. Организация рабочих мест для ветеринарного осмотра туш и внутренних органов на конвейерных линиях мясокомбинатов.

10. Методика ветеринарного осмотра туш и органов убойных животных при ветсанэкспертизе, техника безопасности при проведении ветсанэкспертизы продуктов убоя.

11. Методика ветеринарного осмотра туш и органов овец и коз при ветсанэкспертизе.

12. Методика осмотра туш и органов свиней при ветсанэкспертизе.

13. Организация и методика ветеринарного осмотра туш и органов лошадей и других цельнокопытных животных при ветсанэкспертизе.

14. Ветеринарное клеймение и маркировка мяса и других продуктов убоя животных, формы ветеринарных клейм и товароведческих штампов.

15. Ветсанэкспертиза продуктов убоя птицы на боенских предприятиях.

16. Ветеринарные требования при приеме и размещении животных на боенском предприятии.

17. Размещение и оснащение рабочих мест для ветеринарных специалистов в цехе убоя животных.

18. Ветеринарно-санитарный контроль в цехах обработки субпродуктов

19. Ветеринарно-санитарный контроль в цехах обработки жира и кишечного сырья.

20. Ветеринарно-санитарный контроль в шкуропосолочном цехе.

21. Ветсанэкспертиза продуктов убоя кроликов и нутрий.

22. Ветсанэкспертиза при промысле диких животных и пернатой дичи.

23. Признаки порчи мяса при хранении (изменение цвета, запаха, загар, ослизнение, плесневение, гниение), показатели несвежести мяса.

24. Структура, задачи и функции производственной лаборатории ветсанэкспертизы на мясокомбинатах.

25. Задачи производственной ветеринарно-санитарного контроля в цехах мясокомбината.

26. Ветеринарно - санитарные требования при вынужденном убое больных животных.

27. Порядок отбора проб мышц, органов и других материалов для лабораторного исследования при убое животных на мясокомбинате.

28. Ветеринарно-санитарный контроль при производстве консервов. Требования к сырью и технологическим процессам.

29. Пороки и ветсаноценка консервов.

30. Ветсанэкспертиза яиц и яичных продуктов, классификация яиц по массе срокам хранения, пороки яиц и их причина.

8.2. Промежуточная аттестация по практике

Зачет с оценкой, получает обучающийся, прошедший практику, ведший дневник практики, имеющий отчет со всеми отметками о выполнении.

Студенты, не выполнившие программы практик по уважительной причине, направляются на практику вторично, в свободное от учебы время, либо практика переносится на следующий год с оформлением соответствующего приказа.

Студенты, не выполнившие программы практик без уважительной причины, или получившие отрицательную оценку отчисляются из Университета как имеющие академическую задолженность в порядке, предусмотренном Уставом Университета.

Таблица 4 - Критерии оценивания результатов прохождения практики

Оценка	Критерии оценивания
Высокий уровень «5» (отлично)	оценку «отлично» заслуживает студент, освоивший знания, умения, компетенции и теоретический материал без пробелов; выполнивший все задания, предусмотренные учебным планом на высоком качественном уровне; практические навыки профессионального применения освоенных знаний сформированы.
Средний уровень «4» (хорошо)	оценку «хорошо» заслуживает студент, практически полностью освоивший знания, умения, компетенции и теоретический материал, учебные задания не оценены максимальным числом баллов, в основном сформировал практические навыки.
Пороговый уровень «3» (удовлетворительно)	оценку «удовлетворительно» заслуживает студент, частично с пробелами освоивший знания, умения, компетенции и теоретический материал, многие учебные задания либо не выполнил, либо они оценены числом баллов близким к минимальному, некоторые практические навыки не сформированы.
Минимальный уровень «2» (неудовлетворительно)	оценку «неудовлетворительно» заслуживает студент, не освоивший знания, умения, компетенции и теоретический материал, учебные задания не выполнил, практические навыки не сформированы.

9. Учебно-методическое и информационное обеспечение практики

9.1 Основная литература

1. Боровков, М.Ф. Ветеринарно-санитарная экспертиза с основами технологии и стандартизации продуктов животноводства [Электронный ресурс] : учебник / М.Ф.Боровков, В.П.Фролов, С.А.Серко.- СПб.: Лань,2013.-480 с. ЭБС Режим доступа: <http://e.lanbook.com/book/45654>.
2. Ветсанэкспертиза продуктов убоя животных и птицы: учеб.пособие / И.Г. Серегин, В.Е. Никитченко, Д.В. Никитченко, РУДН, 2010-381с.
3. Сборник нормативно-правовых документов по ветеринарно-санитарной экспертизе мяса и мясопродуктов [Электронный ресурс]: учебное пособие / составитель В.Г. Урбан. – СПб.: Лань,2010.-384с. ЭБС <http://e.lanbook.com/books/395>.

9.2 Дополнительная литература

1. Серегин И.Г., Никитченко В.Е., Никитченко Д.В. Ветсанэкспертиза продуктов убоя животных и птицы. М.: Изд-во РУДН, 2010.- 379с.
2. Ветеринарно-санитарная экспертиза пищевого сырья и готовых продуктов. Лабораторные методы: учебное пособие / И. Г. Серегин [и др.]. - Москва: РУДН, 2016. - 225 с.
3. Серегин И.Г., Дюльгер Г.П., Кульмакова Н.И., Абдуллаева А.М. Ветеринарно-санитарная экспертиза при переработке птицы: Учебное пособие. - СПб.: «Квадро», 2017. – 200 с.
4. Чернявский М.В. Анатомио- топографические основы технологии, ветеринарно-санитарной экспертизы и товароведческой оценки продуктов убоя животных. – М.: Колос, 2002. – 376 с.
5. Серегин И.Г., Дюльгер Г.П., Кульмакова Н.И. Производственный ветеринарно-санитарный контроль на продовольственных холодильниках: учебное пособие. - СПб.: «Квадро», 2017. – 224 с.

9.3 Программное обеспечение и Интернет-ресурсы

Программное обеспечение: приложения MicrosoftWord, MicrosoftExcel, PowerPoint.


Основные Интернет-ресурсы находятся по следующим адресам:

1. <http://www.mcsx.ru/> - официальный сайт Министерства сельского хозяйства РФ/
2. <http://elibrary.ru/> - научная электронная библиотека
3. <http://www.cnsnb.ru/> - центральная научная сельскохозяйственная библиотека Россельхозакадемии.
4. Электронно-библиотечная система «Университетская библиотека онлайн [Электронный ресурс]. – Москва, 200-2016. - Режим доступа:<http://biblioclub.ru/>


5. Библиокомплектатор [Электронный ресурс]: электронно-библиотечная система. – Саратов, 2016. – Режим доступа: <http://www.bibliocomplector.ru>
6. Единое окно доступа к информационным ресурсам [Электронный ресурс]: федер. портал. – 2005-2016. – Режим доступа: <http://window.edu.ru/>
7. Электронная библиотечная система Издательства «Прспект Науки» [Электронный ресурс]. – Санкт-Петербург, 2010-2016. – Режим доступа: <http://www.prospektnauki.ru/ebooks/index-usavm.php>
8. <http://www.sar.ru/home/65/aris/bd/vezac/document/> Правовые и нормативные и документы по вопросам ветеринарии
9. <http://www.fsvps.ru/> Официальный сайт Россельхознадзора
10. <http://www.mex.ru/> Официальный интернет - портал Минсельхоз России
11. <http://www.edu.ru/> Федеральный портал Российское образование
12. <http://www.cons-plus.ru/> Официальный сайт системы Консультант - плюс.
13. Техэксперт [Электронный ресурс]: Информационная справочная система. – Режим доступа: <http://www.cnd.ru>

Методические указания разработали:

И.о. зав. выпускающей кафедрой
морфологии и ветеринарно-санитарной экспертизы,
к.с.-х.н., доцент


Семак А.Э.

Доцент кафедры морфологии и
ветеринарно-санитарной экспертизы, к.в.н.


Баранович Е.С.



Приложение А

МИНИСТЕРСТВО СЕЛЬСКОГО ХОЗЯЙСТВА РОССИЙСКОЙ ФЕДЕРАЦИИ
 ФЕДЕРАЛЬНОЕ ГОСУДАРСТВЕННОЕ БЮДЖЕТНОЕ ОБРАЗОВАТЕЛЬНОЕ УЧРЕЖДЕНИЕ ВЫСШЕГО ОБРАЗОВАНИЯ
«РОССИЙСКИЙ ГОСУДАРСТВЕННЫЙ АГРАРНЫЙ УНИВЕРСИТЕТ –
МСХА имени К.А. ТИМИРЯЗЕВА»
 (ФГБОУ ВО РГАУ - МСХА имени К.А. Тимирязева)

Факультет зоотехнии и биологии
 Кафедра морфологии и ветеринарно-санитарной экспертизы

ОТЧЕТ

(16 пт)

по прохождению производственной «Ветеринарно-санитарной практики»
 на базе _____

Выполнил (а)
 студент (ка) ... курса... группы

ФИО

Дата регистрации отчета
 на кафедре «__» _____ 20__ г.

Допущен (а) к защите
 Руководитель:

ученая степень, ученое звание, ФИО

Члены комиссии:

ученая степень, ученое звание, ФИО

подпись

ученая степень, ученое звание, ФИО

подпись

ученая степень, ученое звание, ФИО

подпись

Оценка _____

Дата защиты _____

Москва 20__

Приложение Б

МИНИСТЕРСТВО СЕЛЬСКОГО ХОЗЯЙСТВА РОССИЙСКОЙ ФЕДЕРАЦИИ
 ФЕДЕРАЛЬНОЕ ГОСУДАРСТВЕННОЕ БЮДЖЕТНОЕ ОБРАЗОВАТЕЛЬНОЕ УЧРЕЖДЕНИЕ ВЫСШЕГО ОБРАЗОВАНИЯ
«РОССИЙСКИЙ ГОСУДАРСТВЕННЫЙ АГРАРНЫЙ УНИВЕРСИТЕТ –
МСХА имени К.А. ТИМИРЯЗЕВА»
 (ФГБОУ ВО РГАУ - МСХА имени К.А. Тимирязева)

Факультет зоотехнии и биологии
 Кафедра морфологии и ветеринарно-санитарной экспертизы

Утверждаю: _____ / _____ /
 Зав. кафедрой
 « ____ » _____ 20__ г.

**ЗАДАНИЕ
 НА ПРОИЗВОДСТВЕННУЮ ПРАКТИКУ**

Студент _____

Тема производственной практики _____

Цель производственной практики _____

Исходные данные к работе _____

Краткое содержание отчета _____

Перечень подлежащих разработке вопросов основной части: _____

Перечень дополнительного материала _____

Дата выдачи задания « ____ » _____ 201__ г.

Руководитель (подпись, ФИО) _____ / _____ /

Задание принял к исполнению (подпись студента) _____

« ____ » _____ 201__ г.

АННОТАЦИЯ

Отчет о прохождении производственной _____ практики
содержит ___ страниц, в том числе ___ рисунков, ___ приложений.

В данном отчете изложены основные показатели экономического
развития предприятия, состояние кормовой базы, анализ рационов и
технологии кормления в зависимости от различных факторов.

Все это позволяет сделать следующие выводы _____

К достоинствам работы следует отнести _____

Это позволит _____
